

ĐIỂM NHẤN THỊ TRƯỜNG

- Sau khi vượt qua được mốc tâm lý 1,000 điểm trong phiên hôm qua, VN-Index tiếp tục đà hưng phấn với sắc xanh lan rộng ngay khi mở cửa. Sắc xanh tiếp tục lan rộng giúp VN-Index tiến sát mốc 1,010 điểm. Thanh khoản cũng đang rất ấn tượng, tính đến 10h30 giá trị khớp lệnh trên cả hai sàn đã vượt hơn 2,500 tỷ đồng.
- Bước vào phiên chiều, VN-Index giao dịch khá giằng co trong biên độ hẹp và đang suy yếu về gần ngưỡng 1,005 điểm.
- Nhóm cổ phiếu chứng khoán đang là nhóm tăng điểm ấn tượng nhất tính đến thời điểm hiện tại. Các Large Cap nhóm này như HCM, SSI, VND đều đang bút phá tốt, đặc biệt là HCM tăng gần kịch trần với thanh khoản đột biến.
- Đà tăng của nhóm cổ phiếu họ Vingroup và nhóm ngân hàng vẫn đang tác động tích cực nhất lên VN-Index giúp chỉ số giữ vững sắc xanh.
- Kết thúc phiên giao dịch, VN-Index tăng 4.09 điểm (+0.41%) lên mức 1,005.3 điểm. Toàn sàn có 168 mã tăng, 128 mã giảm và 59 mã đứng giá.

Giá trị đóng cửa	1005.41
Biến động (%)	+4.09 (+0.41%)
KL(triệu CP)	229.38
Giá trị (tỷ đồng)	5,106.24
SLCP tăng giá	168
SLCP giảm giá	128
SLCP đứng giá	59

GIAO DỊCH KHỐI NGOẠI

	HOSE	HNX
Mua	730.4	10.9
Bán	602.2	18.4
GTGD ròng	128.2	-7.5

- Thanh khoản thị trường tăng so với phiên trước với tổng khối lượng giao dịch đạt 228.39 triệu cổ phiếu, trị giá 5,106.24 tỷ đồng.

- Khối ngoại hôm nay mua ròng trên Hose với giá trị hơn 128 tỷ đồng và bán ròng trên HNX với giá trị hơn 7 tỷ đồng.

NHẬN ĐỊNH THỊ TRƯỜNG

Đóng cửa phiên hôm nay, thị trường tiếp tục diễn biến tích cực khi vẫn giữ được sắc xanh với sự hỗ trợ vẫn đến từ nhóm cổ phiếu ngân hàng. Tuy nhiên, diễn biến phiên hôm nay có phần nào giằng co mạnh hơn khi áp lực chốt lời diễn ra khá mạnh ở các cổ phiếu Larcap. Chỉ số VN-Index hôm nay đã đóng cửa tại mức 1,005.3 điểm tăng 4.09 điểm (0.41%). Nhìn chung, về mặt điểm số thị trường chung đang diễn ra theo xu hướng khá tích cực trong vài phiên trở lại đây. Tuy nhiên, chúng tôi cho rằng chỉ số VN-Index sẽ tiếp tục có sự giằng co và rung lắc quanh vùng giá hiện tại khi áp lực bán sẽ gia tăng mạnh hơn ở các phiên tiếp theo bởi hiệu ứng tâm lý chốt lời. Đồng thời, chúng tôi cho rằng chỉ số VN-Index cần có thêm thời gian tích lũy thêm để kiểm định thêm xu hướng tăng mới trong giai đoạn hiện tại. Trong trường hợp tích cực, có thể chỉ số VN-Index có thể hướng đến mốc 1020 - 1025 điểm, ở trường hợp tiêu cực VN-Index sẽ được hỗ trợ tại mức 980 điểm. Trong bối cảnh như vậy, chúng tôi khuyến nghị nhà đầu tư cần có sự thận trọng nhất định, hạn chế mua đuổi giá ở các cổ phiếu đã có mức tăng mạnh, chủ động chốt lời danh mục ngắn hạn khi đã đạt được mục tiêu lợi nhuận kỳ vọng và xem xét giải ngân tích lũy dần ở các cổ phiếu cơ bản tốt có tiềm năng tăng trưởng tốt trong năm 2019.



DANH MỤC KHUYẾN NGHỊ

STT	Mã CK	Khuyến nghị	Ngày khuyến nghị	Giá hiện tại	Giá thực hiện	LN/Lỗ hiện tại	Giá mục tiêu	LN dự kiến	Giá cắt lỗ	Lỗ dự kiến
1	CTD	Giữ	08/03/2019	142.00	138.5	2.5%	160.0	15.5%	133.5	-3.6%
2	VTP	Giữ	11/01/2019	197.9	135.7	45.8%	160.0	17.9%	128.9	-5.0%
3	BWE	Giữ	13/02/2019	26.00	25.0	4.0%	30.0	20.0%	23.4	-6.4%
4	NT2	Giữ	14/02/2019	29.20	29.4	-0.7%	32.0	8.8%	27.9	-5.1%

TIN TỨC NỔI BẬT

Nasdaq, S&P 500 tăng nhờ lạm phát được kiểm soát, Boeing kéo tụt Dow Jones: S&P 500 và Nasdaq ngày 12/3 tăng điểm sau khi số liệu cho thấy lạm phát được kiểm soát, củng cố lập trường mềm mỏng của Fed với lãi suất, trong khi cổ phiếu Boeing tiếp tục la dốc, kéo tụt Dow Jones. Dow Jones giảm 94,32 điểm, tương đương 0,37%, xuống 25.556,56 điểm. S&P 500 tăng 8,41 điểm, tương đương 0,3%, lên 2.791,71 điểm. Nasdaq tăng 32,97 điểm, tương đương 0,44%, lên 7.591,03 điểm. Số liệu cho thấy lạm phát được kiểm soát tại Mỹ làm nhà đầu tư gia tăng kỳ vọng Fed sẽ tiếp tục chưa vội tăng lãi suất, củng cố tâm lý cho thị trường chứng khoán. ([Link: http://ndh.vn/nasdaq-s-p-500-tang-nho-lam-phat-duoc-kiem-soat-boeing-keo-tut-dow-jones-20190313065344329p146c158.news](http://ndh.vn/nasdaq-s-p-500-tang-nho-lam-phat-duoc-kiem-soat-boeing-keo-tut-dow-jones-20190313065344329p146c158.news))

Vingroup 'chơi lớn', lên kế hoạch chào bán cổ phiếu riêng lẻ huy động tối thiểu 25.000 tỷ: Vingroup dự kiến chào bán cổ phần riêng lẻ cho tối đa 5 tổ chức nước ngoài để huy động tối thiểu 25.000 tỷ đồng. Bình quân, mỗi tổ chức cần chi ít nhất 5.000 tỷ đồng nếu mua. Tập đoàn Vingroup - CTCP (HoSE: VIC) mới đây thông báo nội dung phương án huy động vốn "khủng" trình lấy ý kiến cổ đông theo danh sách đã chốt quyền ngày 6/3. Cụ thể, doanh nghiệp dự kiến sẽ chào bán cổ phần riêng lẻ 250 triệu cổ phiếu cho tối đa 5 tổ chức nước ngoài. Giá chào bán mỗi cổ phần là trên 100.000 đồng nhưng mức cụ thể sẽ do HĐQT quyết định. Nếu chào bán thành công, số tiền Vingroup thu về ước tính không dưới 25.000 tỷ. ([Link: http://ndh.vn/vingroup-choi-lon-len-ke-hoach-cho-ban-co-phieu-rieng-le-huy-dong-toi-thieu-25-000-ty-20190312075824887p4c147.news](http://ndh.vn/vingroup-choi-lon-len-ke-hoach-cho-ban-co-phieu-rieng-le-huy-dong-toi-thieu-25-000-ty-20190312075824887p4c147.news))

Vinamilk chào mua tối đa hơn 116.7 triệu cổ phiếu GTN giá 13.000 đồng/cp: Tổng giá trị của đợt chào mua trên 1.517 tỷ đồng. CTCP Sữa Việt Nam (HOSE: VNM, Vinamilk) vừa công bố thông tin chào mua tối đa hơn 116,7 triệu cổ phiếu của CTCP GTNFoods (HOSE: GTN), tương đương 46,68% vốn. Giá chào mua là 13.000 đồng/cp, ứng với tổng giá trị tối đa của lượng cổ phần trên hơn 1.517 tỷ đồng. Thời gian thực hiện sẽ căn cứ vào tình hình thực tế và tuân theo các quy định của pháp luật hiện hành. Trên thị trường, cổ phiếu GTN đang giao dịch ở giá 16.400 đồng/cp, tăng 60% so với đầu năm. ([Link: http://ndh.vn/vinamilk-cho-mua-toi-da-hon-116-7-trieu-co-phieu-gtn-gia-13-000-dong-cp-20190313095136931p4c147.news](http://ndh.vn/vinamilk-cho-mua-toi-da-hon-116-7-trieu-co-phieu-gtn-gia-13-000-dong-cp-20190313095136931p4c147.news))

Taisho chào mua công khai hơn 28 triệu cổ phiếu DHG, giá 120.000 đồng/cp: Đại lý thực hiện chào mua công khai là Công ty cổ phần chứng khoán SSI. ([Link: http://ndh.vn/taisho-cho-mua-cong-khai-hon-28-trieu-co-phieu-dhg-gia-120-000-dong-cp-2019031311522999p4c147.news](http://ndh.vn/taisho-cho-mua-cong-khai-hon-28-trieu-co-phieu-dhg-gia-120-000-dong-cp-2019031311522999p4c147.news))

TOP 5 GIAO DỊCH THỎA THUẬN

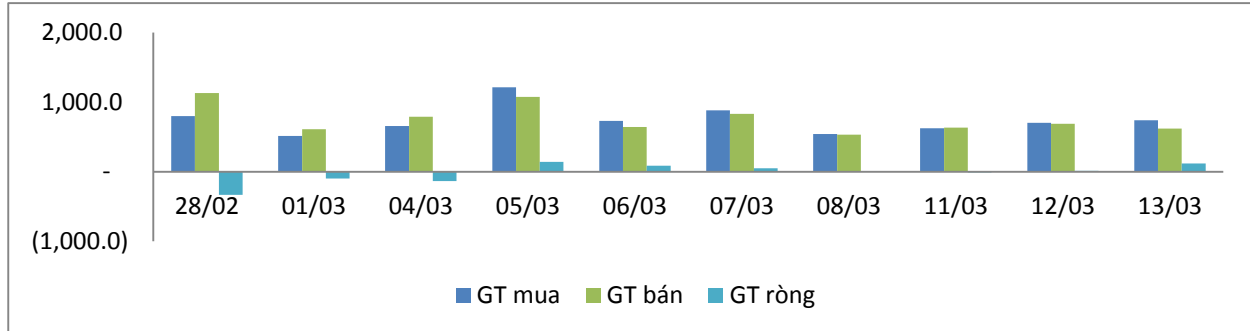
MÃ CK	KHỐI LƯỢNG (CP)	GTGD (Tỷ đồng)
HOSE		
GEX	3,760,210	82.5
TCB	3,098,080	79.9
SCR	8,002,529	64.9
E1VFN30	2,400,000	37.0
FPT	573,000	28.0
HNX		
VGS	17,596,000	228.7
VNT	753,700	24.4
VIX	2,114,169	18.3
SHB	1,160,007	9.3
VCG	310,078	8.9

TOP 5 GIÁ TRỊ GIAO DỊCH

MÃ CK	KHỐI LƯỢNG (CP)	GTGD (Tỷ đồng)
HOSE		
CTG	14,616,340	328.0
VRE	4,918,140	184.6
ROS	5,011,360	164.7
VHM	1,654,850	156.3
VIC	1,262,350	150.0
HNX		
ACB	5,458,500	171.1
SHB	15,338,300	123.9
PVS	1,874,500	40.4
TNG	1,574,900	37.4
VCG	1,293,800	37.0

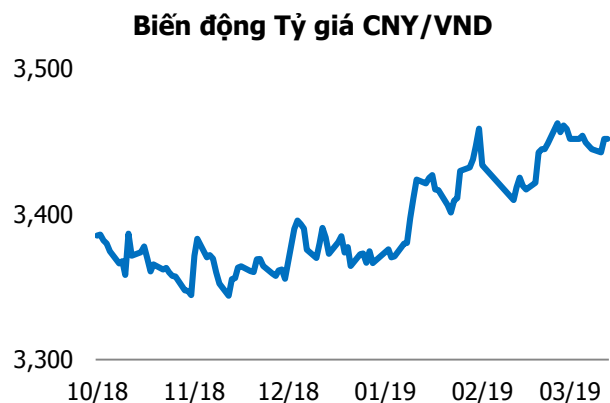
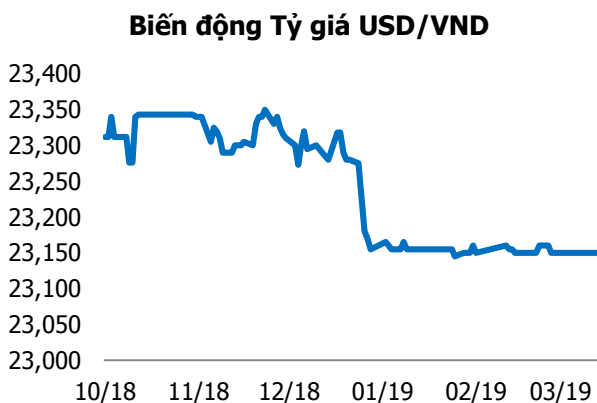
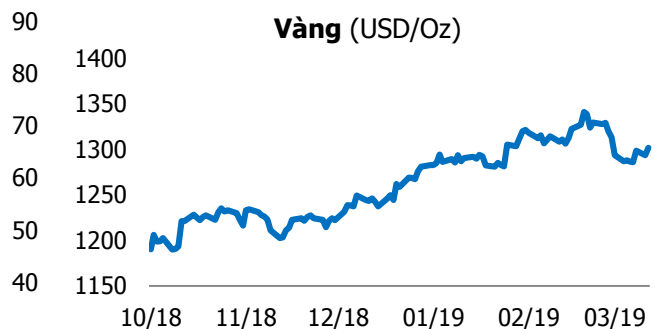
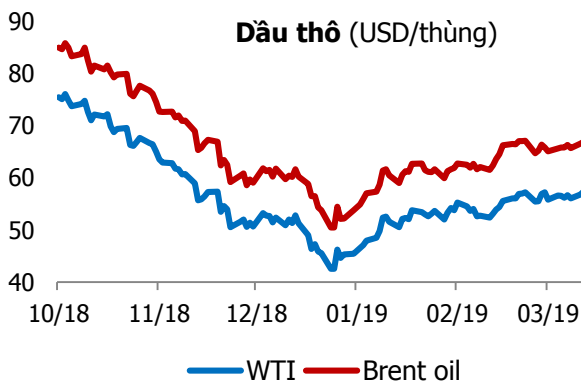
GIAO DỊCH NHÀ ĐẦU TƯ NƯỚC NGOÀI

Sàn GD	GT Mua (Tỷ)	% Thị trường	GT Bán (Tỷ)	% Thị trường	Mua-Bán
HOSE	730.4	14.3	602.2	11.79	128.2
HNX	10.9	1.15	18.4	1.95	-7.5
Tổng số	741.3		620.6		120.7



HOSE			
Top 5 mua ròng		Top 5 bán ròng	
Mã CK	Giá trị (tỷ đồng)	Mã CK	Giá trị (tỷ đồng)
VRE	61.6	HBC	56.4
E1VFN30	40.6	VNM	38.1
CTG	39.5	VJC	27.1
BID	33.7	VIC	20.0
VCB	29.7	IMP	15.1

HNX			
Top 5 mua ròng		Top 5 bán ròng	
Mã CK	Giá trị (tỷ đồng)	Mã CK	Giá trị (tỷ đồng)
SHB	4.4	BCC	3.8
DGC	0.3	PVS	2.7
HHP	0.2	VGC	1.5
ART	0.1	SHS	1.5
DHT	0.1	THB	1.2



TUYÊN BỐ MIỄN TRÁCH NHIỆM

Các thông tin và nhận định trong báo cáo này được cung cấp bởi TCSC dựa vào các nguồn thông tin mà TCSC coi là đáng tin cậy, có sẵn và mang tính hợp pháp. Tuy nhiên, chúng tôi không đảm bảo tính chính xác hay đầy đủ của các thông tin này.

Nhà đầu tư sử dụng báo cáo này cần lưu ý rằng các nhận định trong báo cáo này mang tính chất chủ quan của chuyên viên phân tích TCSC. Nhà đầu tư sử dụng báo cáo này tự chịu trách nhiệm về quyết định của mình.

TCSC có thể dựa vào các thông tin trong báo cáo này và các thông tin khác để ra quyết định đầu tư của mình mà không bị phụ thuộc vào bất kì ràng buộc nào về mặt pháp lý đối với các thông tin đưa ra.

Báo cáo này không được phép sao chép, tái tạo, phát hành và phân phối với bất kỳ mục đích nào nếu không được sự chấp thuận bằng văn bản của Công ty Cổ phần Chứng khoán Thành Công. Xin vui lòng ghi rõ nguồn trích dẫn nếu sử dụng các thông tin trong báo cáo này.

© Công ty Cổ phần Chứng khoán Thành Công (TCSC)

Lầu 2, Số 6 Hồ Tùng Mậu, P. Nguyễn Thái Bình, Quận 1, TP.HCM

Điện thoại: (028) 38270527 | Fax: (028) 38218010

E-mail: info@tcsc.vn

Web: www.tcsc.vn