

Giá trị đóng cửa	<b>1008.44</b>
Biến động (%)	<b>+3.03 (+0.3%)</b>
KL(triệu CP)	224.54
Giá trị (tỷ đồng)	4,821.26
SLCP tăng giá	<b>164</b>
SLCP giảm giá	<b>128</b>
SLCP đứng giá	<b>66</b>

## GIAO DỊCH KHỐI NGOẠI

	HOSE	HNX
<b>Mua</b>	867.0	9.7
<b>Bán</b>	893.5	19.2
<b>GTGD ròng</b>	<b>-26.5</b>	<b>-9.5</b>

## ĐIỂM NHẤN THỊ TRƯỜNG

- Sau hai phiên tăng điểm tích cực, dấu hiệu chốt lời đã bắt đầu xuất hiện trên thị trường. Các Bluechips như FPT, MSN, HPG, VJC, PLX, VHM, VIC, MWG...cũng như các cổ phiếu ngân hàng BID, VCB, MBB, CTG...đồng loạt giảm điểm đã ảnh hưởng không nhỏ tới diễn biến thị trường. Tuy nhiên, vẫn có một vài Bluechips tăng điểm tốt như BVH, VRE, GAS, PNJ, REE...
- Khác với diễn biến giằng co đầu phiên sáng, lực cầu trên thị trường có vẻ đã trở lại đưa chỉ số thị trường đi lên. Các cổ phiếu vốn hóa lớn chịu áp lực chốt lời đầu phiên như VHM, MSN, VNM tiếp tục giảm điểm. Trong khi đó, lực cầu nhanh chóng quay trở lại với nhóm ngân hàng, BID, VCB, CTG quay đầu điểm trở lại. Chính diễn biến này là động lực đẩy VN-Index lên tham chiếu vào cuối phiên sáng.
- Phiên giao dịch buổi chiều diễn ra tương đối sôi động và có thời điểm Vn-Index vượt mốc 1.010 điểm. Tuy vậy, áp lực chốt lời đã tăng lên đáng kể từ sau 14h đã khiến Vn-Index không còn giữ được mốc tâm lý này. Điểm tích cực là cầu đỡ giá khá tốt, giúp các chỉ số vẫn giữ được sắc xanh tăng điểm.
- Kết thúc phiên giao dịch, VN-Index tăng 3.03 điểm (+0.3%) lên mức 1,008.44 điểm. Toàn sàn có 164 mã tăng, 128 mã giảm và 66 mã đứng giá.

- Thanh khoản thị trường giảm nhẹ so với phiên trước với tổng khối lượng giao dịch đạt 224.54 triệu cổ phiếu, trị giá 4,821.26 tỷ đồng.

- Khối ngoại hôm nay bán ròng trên Hose với giá trị hơn 26 tỷ đồng và bán ròng trên HNX với giá trị hơn 9 tỷ đồng.

## NHẬN ĐỊNH THỊ TRƯỜNG

Đóng cửa phiên hôm nay, thị trường tiếp tục diễn biến tích cực khi có được phiên tăng thứ 3 liên tiếp với sự hỗ trợ vẫn đến từ nhóm cổ phiếu ngân hàng. Tuy nhiên, diễn biến phiên hôm nay có phần nào giằng co mạnh hơn khi áp lực chốt lời diễn ra khá mạnh ở các cổ phiếu Larcap. Chỉ số VN-Index hôm nay đã đóng cửa tại mức 1,008.44 điểm tăng 3.03 điểm (0.31%). Chúng tôi cho rằng VN-Index tiếp tục duy trì đà tăng nhưng biên độ đang được thu hẹp dần bởi lực bán chốt lời ngắn hạn bắt đầu xuất hiện mạnh hơn ở một số nhóm ngành. Do đó, khả năng chỉ số VN-Index sẽ tiếp tục có sự giằng co và rung lắc quanh vùng giá hiện tại. Đồng thời, chúng tôi cho rằng chỉ số VN-Index cần có thêm thời gian tích lũy thêm để kiểm định thêm xu hướng tăng mới trong giai đoạn hiện tại. Vì vậy, nhà đầu tư cần tiếp tục quan sát xem thị trường chung có thể giữ vững trên 1.000 điểm trong những phiên sắp tới hay không để ra quyết định đầu tư.



## DANH MỤC KHUYẾN NGHỊ

STT	Mã CK	Khuyến nghị	Ngày khuyến nghị	Giá hiện tại	Giá thực hiện	LN/Lỗ hiện tại	Giá mục tiêu	LN dự kiến	Giá cắt lỗ	Lỗ dự kiến
1	CTD	Giữ	08/03/2019	144.20	138.5	4.1%	160.0	15.5%	133.5	-3.6%
2	VTP	Giữ	11/01/2019	195.3	135.7	43.9%	160.0	17.9%	128.9	-5.0%
3	BWE	Giữ	13/02/2019	26.50	25.0	6.0%	30.0	20.0%	23.4	-6.4%
4	NT2	Giữ	14/02/2019	29.40	29.4	0.0%	32.0	8.8%	27.9	-5.1%

## TIN TỨC NỔI BẬT

**Cổ phiếu Boeing phục hồi sau hai phiên giảm, Phố Wall tăng điểm:** Các chỉ số chính của chứng khoán Mỹ ngày 13/3 tăng điểm nhờ lực kéo từ lĩnh vực chăm sóc sức khỏe, cổ phiếu Boeing phục hồi bất chấp việc Mỹ cũng tạm cấm bay với phi cơ 737 Max như nhiều nước khác. Dow Jones tăng 148.23 điểm, tương đương 0.58%, lên 25,702.89 điểm. S&P 500 tăng 19.4 điểm, tương đương 0.69%, lên 2,810.92 điểm. Nasdaq tăng 52.37 điểm, tương đương 0.69%, lên 7.643,41 điểm. Cổ phiếu năng lượng tăng nhờ giá dầu tăng 2%, S&P 500 năng lượng tăng 1.09%. Cổ phiếu Boeing tăng 0,5% sau khi giảm 3% trong phiên chiều vì Mỹ thông báo tạm cấm bay với phi cơ Max 737, liên quan tai nạn chết người ở Ethiopia hôm 10/3. ([Link: http://ndh.vn/co-phieu-boeing-phuc-hoi-sau-hai-phi-an-giam-pho-wall-tang-diem-20190314063051762p146c158.news](http://ndh.vn/co-phieu-boeing-phuc-hoi-sau-hai-phi-an-giam-pho-wall-tang-diem-20190314063051762p146c158.news))

**Tồn kho dầu thô ở Mỹ bất ngờ giảm, giá dầu tăng 2%:** Giá dầu ngày 13/3 tăng khoảng 2% sau thông tin tồn kho dầu thô Mỹ bất ngờ giảm và tăng trưởng nguồn cung tại nước này được điều chỉnh giảm. Giá dầu Brent tương lai ngày 13/3 tăng 88 cent, tương đương 1.32%, lên 67.55 USD/thùng. Giá dầu WTI tương lai tăng 1.39 USD, tương đương 2.44%, lên 58.26 USD/thùng. Hai chỉ số đều chốt phiên ở mức cao nhất kể từ giữa tháng 11. Tồn kho dầu thô Mỹ trong tuần trước giảm 3.9 triệu thùng do các nhà máy lọc dầu tăng công suất, theo Cơ quan thông tin năng lượng Mỹ (EIA). Trước đó, giới phân tích dự báo tồn kho dầu thô Mỹ tăng 2.7 triệu thùng. ([Link: http://ndh.vn/ton-kho-dau-tho-o-my-bat-ngo-giam-gia-dau-tang-2-2019031406434411p150c169.news](http://ndh.vn/ton-kho-dau-tho-o-my-bat-ngo-giam-gia-dau-tang-2-2019031406434411p150c169.news))

**Morgan Stanley: Các thị trường chứng khoán mới nổi sẽ tăng mạnh.** Các thị trường chứng khoán mới nổi có thể sẽ tăng tới 8% trong năm 2019, theo dự đoán của ngân hàng Morgan Stanley. Trong báo cáo mới nhất, Morgan Stanley dự báo chỉ số MSCI Thị trường mới nổi sẽ tăng mạnh 8% trong năm nay nhờ các biện pháp kích thích kinh tế của chính phủ Trung Quốc cũng như tâm lý lạc quan vào thị trường chứng khoán nước này. (Cổ phiếu của các công ty Trung Quốc chiếm 32,12% chỉ số MSCI Thị trường mới nổi). Khả năng Mỹ và Trung Quốc đạt được thỏa thuận thương mại cũng giúp cải thiện triển vọng của thị trường chứng khoán mới nổi, Morgan Stanley nhận định. ([Link: http://ndh.vn/morgan-stanley-cac-thi-truong-chung-khoan-moi-noi-se-tang-manh-2019031402320391p146c158.news](http://ndh.vn/morgan-stanley-cac-thi-truong-chung-khoan-moi-noi-se-tang-manh-2019031402320391p146c158.news))

**GMD: Quỹ tỷ đô trở thành cổ đông lớn của Gemadept.** Nhóm KIM trở thành cổ đông lớn tại GMD với tỷ lệ 5.24% vốn. Ngày 5/3, Quỹ KIM Vietnam Growth Equity Fund mua 9.5 triệu cổ phiếu GMD. Với giao dịch này, tổng sở hữu của nhóm quỹ Korea Investment Management (KIM) được nâng lên thành 15.55 triệu cổ phiếu, tỷ lệ 5.24% vốn và chính thức thành cổ đông lớn của GMD. Giá mua vào không được tiết lộ. Tuy nhiên, tạm tính theo giá đóng cửa của cổ phiếu GMD phiên 5/3 là 27.700 đồng/cổ phiếu thì nhóm quỹ Hàn Quốc chi khoảng 260 tỷ đồng. ([Link: http://ndh.vn/quy-ty-do-tro-thanh-co-dong-lon-cua-gemadept-2019031304053889p4c147.news](http://ndh.vn/quy-ty-do-tro-thanh-co-dong-lon-cua-gemadept-2019031304053889p4c147.news))

## TOP 5 GIAO DỊCH THỎA THUẬN

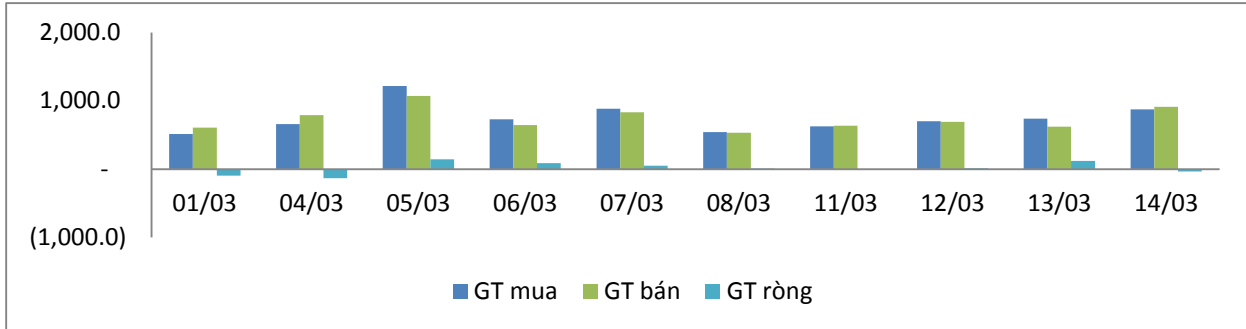
MÃ CK	KHỐI LƯỢNG (CP)	GTGD (Tỷ đồng)
<b>HOSE</b>		
TCB	4,405,400	122.6
SBT	4,821,765	98.8
VNM	700,210	96.2
NVL	935,000	57.3
LDG	3,550,000	53.2
<b>HNX</b>		
VCG	800,000	22.8
DP3	170,000	11.6
VGC	445,000	10.1
SHB	1,231,035	9.7
NRC	40,000	1.2

## TOP 5 GIÁ TRỊ GIAO DỊCH

MÃ CK	KHỐI LƯỢNG (CP)	GTGD (Tỷ đồng)
<b>HOSE</b>		
ROS	5,514,830	181.8
VRE	4,400,440	170.4
VCB	2,271,650	150.7
HPG	4,362,240	148.8
VJC	1,156,440	136.6
<b>HNX</b>		
ACB	2,329,900	73.6
PVS	3,060,900	65.6
SHB	4,876,000	38.9
HUT	8,453,100	33.8
VCG	984,800	28.2

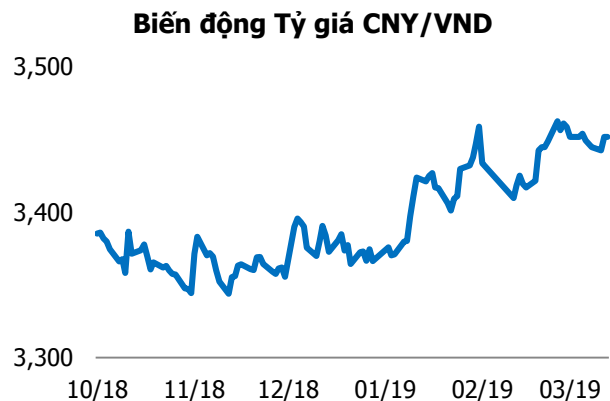
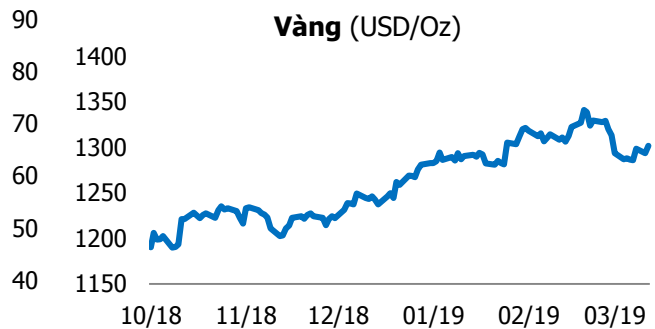
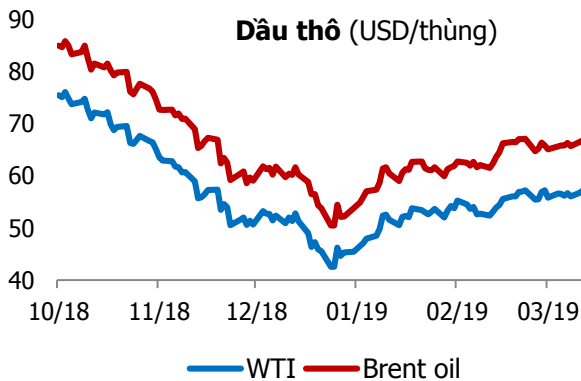
## GIAO DỊCH NHÀ ĐẦU TƯ NƯỚC NGOÀI

Sàn GD	GT Mua (Tỷ)	% Thị trường	GT Bán (Tỷ)	% Thị trường	Mua-Bán
<b>HOSE</b>	867.0	17.98	893.5	18.53	<b>-26.5</b>
<b>HNX</b>	9.7	2.01	19.2	3.98	<b>-9.5</b>
<b>Tổng số</b>	<b>876.7</b>		<b>912.7</b>		<b>-36.0</b>



HOSE			
Top 5 mua ròng		Top 5 bán ròng	
Mã CK	Giá trị (tỷ đồng)	Mã CK	Giá trị (tỷ đồng)
VCB	88.4	SBT	89.9
VIC	50.0	VNM	72.2
VRE	48.6	HPG	43.6
TDM	45.9	DHG	40.1
E1VFN30	23.5	VJC	39.1

HNX			
Top 5 mua ròng		Top 5 bán ròng	
Mã CK	Giá trị (tỷ đồng)	Mã CK	Giá trị (tỷ đồng)
SHB	6.6	PVS	11.1
ART	0.8	NDN	1.9
DGC	0.4	NTP	0.8
IDV	0.3	INN	0.6
TTZ	0.2	PLC	0.5



## TUYÊN BỐ MIỄN TRÁCH NHIỆM

Các thông tin và nhận định trong báo cáo này được cung cấp bởi TCSC dựa vào các nguồn thông tin mà TCSC coi là đáng tin cậy, có sẵn và mang tính hợp pháp. Tuy nhiên, chúng tôi không đảm bảo tính chính xác hay đầy đủ của các thông tin này.

Nhà đầu tư sử dụng báo cáo này cần lưu ý rằng các nhận định trong báo cáo này mang tính chất chủ quan của chuyên viên phân tích TCSC. Nhà đầu tư sử dụng báo cáo này tự chịu trách nhiệm về quyết định của mình.

TCSC có thể dựa vào các thông tin trong báo cáo này và các thông tin khác để ra quyết định đầu tư của mình mà không bị phụ thuộc vào bất kì ràng buộc nào về mặt pháp lý đối với các thông tin đưa ra.

Báo cáo này không được phép sao chép, tái tạo, phát hành và phân phối với bất kỳ mục đích nào nếu không được sự chấp thuận bằng văn bản của Công ty Cổ phần Chứng khoán Thành Công. Xin vui lòng ghi rõ nguồn trích dẫn nếu sử dụng các thông tin trong báo cáo này.

### © Công ty Cổ phần Chứng khoán Thành Công (TCSC)

Lầu 2, Số 6 Hồ Tùng Mậu, P. Nguyễn Thái Bình, Quận 1, TP.HCM

Điện thoại: (028) 38270527 | Fax: (028) 38218010

E-mail: [info@tcsc.vn](mailto:info@tcsc.vn)

Web: [www.tcsc.vn](http://www.tcsc.vn)