

Giá trị đóng cửa	1004.12
Biến động (%)	-4.32 (-0.43%)
KL(triệu CP)	250.28
Giá trị (tỷ đồng)	6,497.04
SLCP tăng giá	125
SLCP giảm giá	181
SLCP đứng giá	49

GIAO DỊCH KHỐI NGOẠI

	HOSE	HNX
Mua	1,377.8	7.9
Bán	1,547.1	19.8
GTGD ròng	-169.3	-11.9

ĐIỂM NHẤN THỊ TRƯỜNG

- Thị trường mở cửa phiên giao dịch cuối tuần khá thận trọng trong bối cảnh Vn-Index đang ở trong vùng "nhạy cảm" 1.000 – 1.010 điểm và các quỹ ETFs sẽ hoàn tất review danh mục trong hôm nay. Tuy nhiên, điểm tích cực là áp lực bán không quá mạnh và lực cầu vẫn thường trực đỡ giá mỗi khi thị trường điều chỉnh sâu giúp các chỉ số mau chóng phục hồi.
- Hàng loạt cổ phiếu vốn hóa lớn như HPG, VCB, VRE, VHM, MSN... đều giảm sâu và gây ảnh hưởng lớn đến thị trường chung.
- Ngược lại, các cổ phiếu đầu khí GAS, PVS, PVD, PVB, PVT, PVC, PXS... giao dịch khá tích cực khi có sự hồi phục mạnh. Ngoài ra, một vài cổ phiếu ngân hàng như ACB, BID, CTG, EIB, SHB, VPB, HDB cũng giao dịch khá tích cực giúp thị trường giữ được mốc 1.000 điểm.
- Trong phiên giao dịch chiều nay là ngày cuối cùng của hoạt động cơ cấu danh mục của 2 quỹ VNM ETF và FTSE Vietnam ETF. Tuy vậy, diễn biến thị trường không có quá nhiều bất ngờ và không có nhiều cổ phiếu tăng/giảm sốc bởi hoạt động cơ cấu danh mục này.
- Kết thúc phiên giao dịch, VN-Index giảm 4.32 điểm (-0.43%) về mức 1,004.12 điểm. Toàn sàn có 125 mã tăng, 181 mã giảm và 49 mã đứng giá.
- Thanh khoản thị trường tăng mạnh so với phiên trước với tổng khối lượng giao dịch đạt 250.28 triệu cổ phiếu, trị giá 6,497.04 tỷ đồng.
- Khối ngoại hôm nay bán ròng trên Hose với giá trị hơn 169 tỷ đồng và bán ròng trên HNX với giá trị gần 12 tỷ đồng.

NHẬN ĐỊNH THỊ TRƯỜNG

Sau 3 phiên giao dịch tăng điểm liên tiếp. Đóng cửa phiên hôm nay, thị trường chung đã thể hiện tâm lý khá thận trọng khi các chỉ số chính đều quay đầu giảm điểm. Diễn biến phiên hôm nay có phần nào tiêu cực hơn khi áp lực chốt lời diễn ra khá mạnh ở các cổ phiếu Larcap. Tuy nhiên, chỉ số chung vẫn giữ được trên mốc tâm lý 1000 điểm, VN-Index hôm nay đã đóng cửa tại mức 1,004.12 điểm giảm 4.32 điểm (-0.43%). Vì vậy, chúng tôi cho rằng khả năng chỉ số VN-Index đã có sự chững lại sau khi vượt mốc tâm lý 1,000 điểm. Kèm theo đó là việc chỉ số liên tục rung lắc và gặp áp lực khi lực bán gia tăng mạnh tại một số mã Large Cap đầu ngành. Tâm lý thận trọng cũng đang chi phối thị trường nên nhiều khả năng chỉ số sẽ tiếp tục rung lắc trong các phiên tới. Vì vậy, nhà đầu tư cần tiếp tục quan sát xem thị trường chung có thể giữ vững trên 1.000 điểm trong những phiên sắp tới hay không để ra quyết định đầu tư. Đồng thời, nhà đầu tư đang nắm giữ tỷ trọng cổ phiếu cao có thể xem xét hạ tỷ trọng về mức hợp lý và chờ đợi sự rõ ràng về xu hướng chung của thị trường để giải ngân trở lại.



DANH MỤC KHUYẾN NGHỊ

STT	Mã CK	Khuyến nghị	Ngày khuyến nghị	Giá hiện tại	Giá thực hiện	LN/Lỗ hiện tại	Giá mục tiêu	LN dự kiến	Giá cắt lỗ	Lỗ dự kiến
1	CTD	Giữ	08/03/2019	142.00	138.5	2.5%	160.0	15.5%	133.5	-3.6%
2	VTP	Giữ	11/01/2019	195.0	135.7	43.7%	160.0	17.9%	128.9	-5.0%
3	BWE	Giữ	13/02/2019	27.20	25.0	8.8%	30.0	20.0%	23.4	-6.4%
4	NT2	Giữ	14/02/2019	28.95	29.4	-1.5%	32.0	8.8%	27.9	-5.1%

TIN TỨC NỔI BẬT

Trump: Số phận thỏa thuận thương mại Mỹ - Trung sẽ được định đoạt trong vài tuần tới. Ông tổng Donald Trump ngày 15/3 cho biết phía Trung Quốc làm việc có trách nhiệm, hợp tình hợp lý, đồng thời ngụ ý rằng số phận thỏa thuận thương mại giữa hai nước sẽ được đưa ra trong vài tuần tới. "Chúng ta sắp nghe tin tức liên quan tới Trung Quốc. Dù thế nào đi chăng nữa thì chúng ta cũng sẽ biết trong 3 - 4 tuần nữa. Và một khi quyết định được đưa ra, đó có thể là thứ mà mọi người sẽ bàn tán trong một thời gian dài vì thực tế là chúng ta đã bị lợi dụng từ lâu rồi. Còn hiện tại, thực sự tôi cho rằng Trung Quốc đã rất có trách nhiệm và hợp tình hợp lý", ông Trump nói tại Nhà Trắng. ([Link: http://ndh.vn/trump-so-phan-thoa-thuan-thuong-mai-my-trung-se-duoc-dinh-doat-trong-vai-tuan-toi-2019031509305999p145c151.news](http://ndh.vn/trump-so-phan-thoa-thuan-thuong-mai-my-trung-se-duoc-dinh-doat-trong-vai-tuan-toi-2019031509305999p145c151.news))

Bloomberg: Kinh tế thế giới có thể đã thoát giai đoạn tệ nhất. Nền kinh tế thế giới xấu đi, kéo theo nhiều rủi ro tiềm ẩn. Tuy nhiên, những tín hiệu lạc quan dưới đây có thể cho thấy một cái nhìn khác. Sự giải cứu của các ngân hàng trung ương. Nhiều ngân hàng trung ương đã tạm dừng thắt chặt chính sách tiền tệ hoặc đưa ra các biện pháp kích thích mới nhằm trấn an mỗi lo ngại suy thoái kinh tế của các nhà đầu tư. Chủ tịch Cục Dự trữ Liên bang Mỹ (Fed) Jerome Powell nói rằng ông ấy và các đồng nghiệp "sẽ kiên nhẫn hơn" khi tăng lãi suất, trong khi đó, Chủ tịch Ngân hàng Trung ương châu Âu Mario Draghi tuyên bố không tăng lãi suất trong năm nay, đồng thời cung cấp những khoản vay giá rẻ cho các ngân hàng thương mại. ([Link: http://ndh.vn/bloomberg-kinh-te-the-gioi-co-the-da-thoat-giai-doan-te-nhat-20190315093445349p145c151.news](http://ndh.vn/bloomberg-kinh-te-the-gioi-co-the-da-thoat-giai-doan-te-nhat-20190315093445349p145c151.news))

HPG: Hòa Phát đặt kế hoạch lãi giảm 22%: Sự thận trọng đây toan tính của "xe lu". Từ trước tới nay ban lãnh đạo Hòa Phát nổi tiếng thận trọng. Đó là lí do vì sao Hòa Phát gắn với hình ảnh "xe lu", chậm mà chắc. Lịch sử cho thấy doanh nghiệp này luôn vượt kế hoạch đề ra, thậm chí lãi kỷ lục ngay khi phần lớn ngành thép lỗ trong năm 2018. Năm 2018, rất nhiều quỹ đầu tư trong nước và nước ngoài "điều đứng" vì cổ phiếu HPG của Tập đoàn Hòa Phát. HPG từng là một trong những cổ phiếu giữ nhất trong những biến động của thị trường khi đến cuối tháng 9 chỉ giảm chưa đến 10% so với đỉnh tháng 4. ([Link: http://cafef.vn/hoa-phat-dat-ke-hoach-lai-giam-22-su-than-trong-day-toan-tinh-cua-xe-lu-20190315095811617.chn](http://cafef.vn/hoa-phat-dat-ke-hoach-lai-giam-22-su-than-trong-day-toan-tinh-cua-xe-lu-20190315095811617.chn))

Xuất khẩu sắt, thép cuộn vào Malaysia: Hoa Sen được miễn thuế, Nam Kim chịu thuế thấp nhất: Ngoài Hoa Sen, các nhà sản xuất, xuất khẩu khác của Việt Nam đều phải chịu thuế 2,66% - 15,69% khi xuất khẩu sản phẩm sắt hoặc thép cuộn hợp kim và không hợp kim cán phẳng mạ hoặc tráng kẽm vào Malaysia. Bộ Công nghiệp và Thương mại Quốc tế Malaysia (MITI) vừa thông báo kết luận điều tra cuối cùng kèm theo lệnh áp thuế trong vụ việc điều tra chống bán phá giá đối với một số sản phẩm sắt hoặc thép cuộn hợp kim và không hợp kim cán phẳng mạ hoặc tráng kẽm có xuất xứ hoặc nhập khẩu từ Trung Quốc và Việt Nam. ([Link: http://ndh.vn/xuat-khau-sat-thep-cuon-va-malaysia-hoa-sen-duoc-mien-thue-nam-kim-chiu-thue-thap-nhat-20190315015232244p150c168.news](http://ndh.vn/xuat-khau-sat-thep-cuon-va-malaysia-hoa-sen-duoc-mien-thue-nam-kim-chiu-thue-thap-nhat-20190315015232244p150c168.news))

TOP 5 GIAO DỊCH THỎA THUẬN

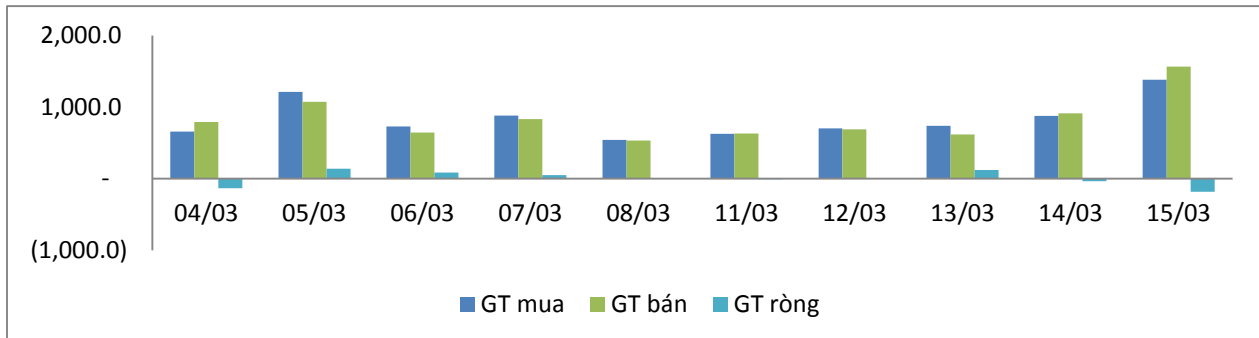
MÃ CK	KHỐI LƯỢNG (CP)	GTGD (Tỷ đồng)
HOSE		
MSN	7,007,860	614.3
DHG	1,704,796	194.2
EIB	9,132,000	149.7
NVL	1,514,140	94.6
GTN	5,495,250	91.8
HNX		
SHB	2,830,000	22.3
ACB	353,500	10.0
PVI	113,000	3.6
CVN	185,000	3.1
DGC	35,000	1.3

TOP 5 GIÁ TRỊ GIAO DỊCH

MÃ CK	KHỐI LƯỢNG (CP)	GTGD (Tỷ đồng)
HOSE		
HPG	17,029,640	547.9
ROS	7,658,530	250.8
VHM	2,496,760	232.7
VIC	1,704,580	202.2
CTG	8,573,740	194.0
HNX		
ACB	2,648,100	83.6
PVS	3,165,400	68.1
SHB	6,503,400	52.0
VGC	2,241,200	48.2
VCG	1,295,100	37.6

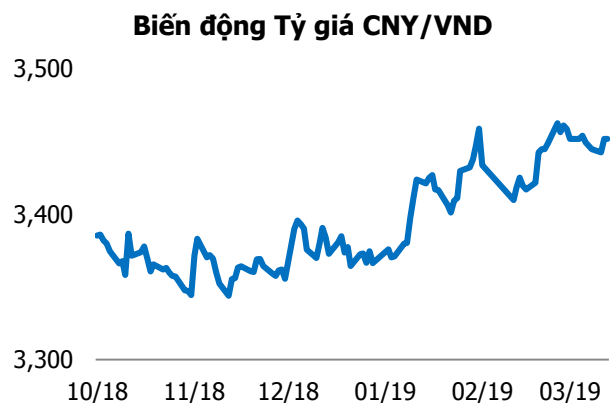
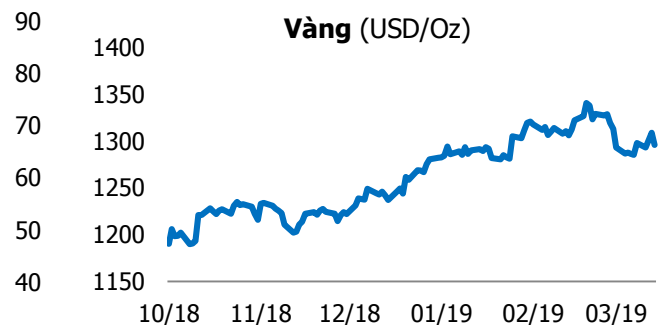
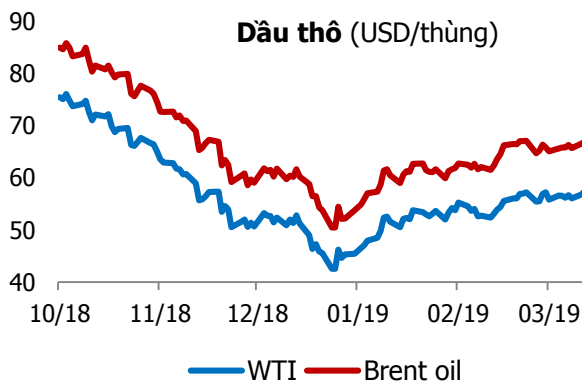
GIAO DỊCH NHÀ ĐẦU TƯ NƯỚC NGOÀI

Sàn GD	GT Mua (Tỷ)	% Thị trường	GT Bán (Tỷ)	% Thị trường	Mua-Bán
HOSE	1,377.8	21.21	1,547.1	23.81	-169.3
HNX	7.9	1.39	19.8	3.47	-11.9
Tổng số	1,385.7		1,566.9		-181.2



HOSE			
Top 5 mua ròng		Top 5 bán ròng	
Mã CK	Giá trị (tỷ đồng)	Mã CK	Giá trị (tỷ đồng)
MSN	162.1	VHM	149.0
NVL	57.9	VIC	128.8
CTG	52.9	HPG	115.9
PLX	50.8	VNM	102.1
E1VFN30	49.2	NBB	48.3

HNX			
Top 5 mua ròng		Top 5 bán ròng	
Mã CK	Giá trị (tỷ đồng)	Mã CK	Giá trị (tỷ đồng)
SHB	4.5	VGC	8.7
AMV	0.8	VCG	4.5
TTZ	0.3	NTP	1.2
DGC	0.3	PLC	0.8
ART	0.08	BVS	0.4



TUYÊN BỐ MIỄN TRÁCH NHIỆM

Các thông tin và nhận định trong báo cáo này được cung cấp bởi TCSC dựa vào các nguồn thông tin mà TCSC coi là đáng tin cậy, có sẵn và mang tính hợp pháp. Tuy nhiên, chúng tôi không đảm bảo tính chính xác hay đầy đủ của các thông tin này.

Nhà đầu tư sử dụng báo cáo này cần lưu ý rằng các nhận định trong báo cáo này mang tính chất chủ quan của chuyên viên phân tích TCSC. Nhà đầu tư sử dụng báo cáo này tự chịu trách nhiệm về quyết định của mình.

TCSC có thể dựa vào các thông tin trong báo cáo này và các thông tin khác để ra quyết định đầu tư của mình mà không bị phụ thuộc vào bất kì ràng buộc nào về mặt pháp lý đối với các thông tin đưa ra.

Báo cáo này không được phép sao chép, tái tạo, phát hành và phân phối với bất kỳ mục đích nào nếu không được sự chấp thuận bằng văn bản của Công ty Cổ phần Chứng khoán Thành Công. Xin vui lòng ghi rõ nguồn trích dẫn nếu sử dụng các thông tin trong báo cáo này.

© Công ty Cổ phần Chứng khoán Thành Công (TCSC)

Lầu 2, Số 6 Hồ Tùng Mậu, P. Nguyễn Thái Bình, Quận 1, TP.HCM

Điện thoại: (028) 38270527 | Fax: (028) 38218010

E-mail: info@tcsc.vn

Web: www.tcsc.vn