

## ĐIỂM NHẤN THỊ TRƯỜNG

- Thị trường mở cửa phiên đầu tuần khá hưng phấn với sắc xanh lan rộng giúp chỉ số VN-Index tăng hơn 6 điểm lên trên mốc 1,010 điểm. Ngành ngân hàng đang diễn biến rất khởi sắc và là một trong những đầu tàu chính dẫn dắt thị trường. Các cổ phiếu lớn của ngành là VCB, CTG đều tăng điểm khá tích cực.
- Lực cầu chiếm ưu thế ở một số cổ phiếu vốn hóa lớn đã giúp VN-Index duy trì sắc xanh tích cực đến cuối phiên và đóng cửa trên mốc 1,010 điểm.

- Kết thúc phiên giao dịch, VN-Index tăng 7.74 điểm (+0.77%) lên mức 1,011.86 điểm. Toàn sàn có 174 mã tăng, 134 mã giảm và 47 mã đứng giá.

- Thanh khoản thị trường giảm so với phiên trước nhưng vẫn giữ ở mức khá cao với tổng khối lượng giao dịch đạt 230.55 triệu cổ phiếu, trị giá 5,355.77 tỷ đồng.

- Cổ phiếu VIC đóng vai trò dẫn dắt thị trường khi tăng mạnh 2.19% và đóng góp hơn 1.5 điểm tăng cho VN-Index. Tín hiệu tích cực cũng được nhìn thấy ở các Bluechip khác như VCB, GAS, CTG khi các mã này đều bứt phá trên 2%. Ở chiều ngược lại, cổ phiếu SAB giảm sâu 3.43% và là nhân tố gây ảnh hưởng tiêu cực nhất cho thị trường.

- Khối ngoại hôm nay bán ròng trên Hose với giá trị hơn 79 tỷ đồng với lực bán tập trung tại các cổ phiếu: VNM, BID, NBB, POW, HBC. Trên HNX khối này bán ròng với giá trị hơn 14 tỷ đồng tập trung tại các mã: TNG, VGC.

Giá trị đóng cửa	<b>1011.86</b>
Biến động (%)	<b>+7.74 (+0.77%)</b>
KL(triệu CP)	230.55
Giá trị (tỷ đồng)	5,355.77
SLCP tăng giá	174
SLCP giảm giá	134
SLCP đứng giá	47

## GIAO DỊCH KHỐI NGOẠI

	HOSE	HNX
<b>Mua</b>	752.1	5.2
<b>Bán</b>	831.4	19.9
<b>GTGD ròng</b>	<b>-79.3</b>	<b>-14.7</b>

## NHẬN ĐỊNH THỊ TRƯỜNG

Trái ngược với diễn biến thận trọng trong phiên cuối tuần trước. Đóng cửa phiên đầu tuần, thị trường chung đã thể hiện tâm lý khá tích cực khi các chỉ số chính đều có mức tăng khá tốt. Diễn biến tích cực đó phần nào được hỗ trợ bởi các cổ phiếu vốn hóa lớn và nhóm cổ phiếu ngành ngân hàng khi có mức tăng điểm khá mạnh trong phiên hôm nay. VN-Index hôm nay đã đóng cửa tại mức 1,011.86 điểm tăng 7.74 điểm (+0.77%). Nhìn chung, với việc chỉ số VN-Index chính thức vượt qua mốc 1,000 điểm trong tuần qua. Bất chấp sức ép bán mạnh trong phiên cuối tuần chỉ số vẫn giữ được trên mốc tâm lý quan trọng này. Thanh khoản duy trì ở mức cao cho thấy tâm lý lạc quan vẫn đang chi phối thị trường. Cùng với đó là sự tích cực của chỉ số VN-Index trong phiên giao dịch hôm nay điều đó cho thấy đà tăng của thị trường đã ngày càng được củng cố, dòng tiền vẫn tiếp tục tham gia vào thị trường ở mức cao. Vì vậy, chúng tôi cho rằng khả năng thị trường sẽ còn tiếp tục tăng trưởng lên mức cao hơn trong thời gian tới. Với quan điểm đó, TCSC khuyến nghị nhà đầu tư đang nắm giữ tỷ trọng tiền mặt cao có thể xem xét giải ngân với mức hợp lý vào các cổ phiếu có nền tảng cơ bản tốt và có kế hoạch kinh doanh tốt trong năm 2019. Các nhà đầu tư đang nắm giữ cổ phiếu với vị thế tốt có thể tiếp tục nắm giữ để gia tăng lợi nhuận.



## DANH MỤC KHUYẾN NGHỊ

STT	Mã CK	Khuyến nghị	Ngày khuyến nghị	Giá hiện tại	Giá thực hiện	LN/Lỗ hiện tại	Giá mục tiêu	LN dự kiến	Giá cắt lỗ	Lỗ dự kiến
1	CTD	Giữ	08/03/2019	141.70	138.5	2.3%	160.0	15.5%	133.5	-3.6%
2	VTP	Giữ	11/01/2019	195.0	135.7	43.7%	160.0	17.9%	128.9	-5.0%
3	BWE	Giữ	13/02/2019	27.40	25.0	9.6%	30.0	20.0%	23.4	-6.4%
4	NT2	Giữ	14/02/2019	28.05	29.4	-4.6%	32.0	8.8%	27.9	-5.1%

## TIN TỨC NỔI BẬT

**OPEC có thể phải gia hạn thỏa thuận giảm sản lượng tới cuối 2019:** Arab Saudi ngày 17/3 cho biết nỗ lực tái cân bằng thị trường dầu của Tổ chức các nước xuất khẩu dầu mỏ (OPEC) vẫn còn xa so với mục tiêu, do tồn kho dầu toàn cầu vẫn tiếp tục tăng bất chấp lệnh trừng phạt của Mỹ lên Iran và Venezuela. "Theo đánh giá của tôi, công việc [tái cân bằng thị trường dầu mỏ] vẫn còn nhiều việc ở phía trước. Chúng tôi nhận thấy rằng tồn kho dầu ngày càng tăng. Chúng tôi chắc chắn phải duy trì giảm sản lượng tới tháng 6", Bộ trưởng Năng lượng Arab Saudi Khalid al Falih nói. Trước đó, phía Nga cũng cho rằng thỏa thuận giảm sản lượng dầu cần phải kéo dài ít nhất tới tháng 6. ([Link: http://ndh.vn/opec-co-the-phai-gia-han-thoa-thuan-giam-san-luong-toi-cuoi-2019-20190318090647531p150c169.news](http://ndh.vn/opec-co-the-phai-gia-han-thoa-thuan-giam-san-luong-toi-cuoi-2019-20190318090647531p150c169.news))

**Tăng gần 2%, chứng khoán Trung Quốc dẫn đầu đà leo dốc ở châu Á:** Thị trường chứng khoán châu Á hứng hực sắc xanh vào chiều ngày thứ Hai (18/03) khi nhà đầu tư đợi chờ diễn biến về thương mại Mỹ-Trung. Cục Dự trữ Liên bang Mỹ (Fed) cũng sắp bắt đầu cuộc họp chính sách tháng 3/2019 trong tuần này. Tính tới lúc 13h30 ngày thứ Hai (18/03 – giờ Việt Nam), thị trường chứng khoán Trung Quốc bắt đầu tăng mạnh trong phiên chiều, trong đó chỉ số Shanghai Composite tăng 55.47 điểm (tương đương 1.84%), còn Shenzhen Component cộng 1.659%. Shenzhen Composite vọt 1.329%. Bên cạnh đó, chỉ số Hang Seng của Hồng Kông tăng 294.18 điểm (tương đương 1.01%). ([Link: https://vietstock.vn/2019/03/tang-gan-2-chung-khoan-trung-quoc-dan-dau-da-leo-doc-o-chau-a-773-660650.htm](https://vietstock.vn/2019/03/tang-gan-2-chung-khoan-trung-quoc-dan-dau-da-leo-doc-o-chau-a-773-660650.htm))

**Cơ điện lạnh (REE): Kế hoạch lãi 1.465 tỷ đồng năm 2019, giảm gần 18% so với năm 2018.** Năm 2018 mảng điện, nước mang lại hơn 1.000 tỷ đồng lợi nhuận cho Cơ điện lạnh REE. Cơ điện lạnh REE đã công bố báo cáo chi tiết tình hình kinh doanh năm 2018 trong đó cho thấy doanh thu cả năm đạt 5.100 tỷ đồng, tăng nhẹ so với năm 2017 và cũng chỉ mới hoàn thành 90% kế hoạch năm. Lợi nhuận sau thuế đạt 1.784 tỷ đồng, tăng trưởng 29,6% so với năm 2017 và vượt đến 30% chỉ tiêu lợi nhuận được giao cho cả năm. ([Link: http://cafef.vn/co-dien-lanh-ree-ke-hoach-lai-1465-ty-dong-nam-2019-giam-gan-18-so-voi-nam-2018-20190318093010304.chn](http://cafef.vn/co-dien-lanh-ree-ke-hoach-lai-1465-ty-dong-nam-2019-giam-gan-18-so-voi-nam-2018-20190318093010304.chn))

**Nam Long (NLG) đặt kế hoạch lãi ròng 956 tỷ trong năm 2019, tăng 26%:** Chia sẻ tại buổi gặp gỡ nhà đầu tư gần nhất, ông Nguyễn Xuân Quang – Chủ tịch HĐQT Công ty - cho biết, định hướng phát triển của NLG trong 3 năm tới vẫn tập trung phát triển khu đô thị quy mô lớn; mở rộng quỹ đất; cuối cùng là mục tiêu tăng trưởng lợi nhuận trong 3 năm tiếp theo vào khoảng 20-30%/năm. HĐQT Đầu tư Nam Long (NLG) vừa thông qua dự thảo kế hoạch kinh doanh cho năm 2019 với lợi nhuận sau thuế tăng 26%, chủ yếu đến từ công ty JVs.

Chi tiết, doanh thu năm 2019 Công ty dự kiến giảm nhẹ từ mức 3.554 tỷ về 3.485 tỷ đồng (chưa bao gồm nguồn thu từ dự án liên doanh với đối tác Nhật), lợi nhuận gộp tương ứng giảm 30% về 1.054 tỷ đồng. ([Link: http://cafef.vn/nam-long-nlg-dat-ke-hoach-lai-rong-956-ty-trong-nam-2019-tang-26-20190318131607414.chn](http://cafef.vn/nam-long-nlg-dat-ke-hoach-lai-rong-956-ty-trong-nam-2019-tang-26-20190318131607414.chn))

## TOP 5 GIAO DỊCH THỎA THUẬN

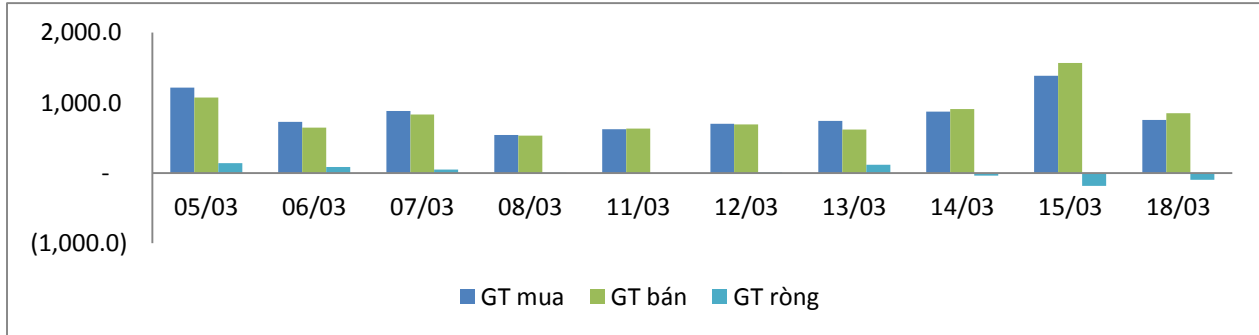
MÃ CK	KHỐI LƯỢNG (CP)	GTGD (Tỷ đồng)
<b>HOSE</b>		
MSN	3,780,800	327.0
TCB	7,731,950	204.7
EIB	3,165,000	59.8
GTN	2,969,270	50.7
NVL	582,000	34.8
<b>HNX</b>		
ACB	3,002,400	96.0
DP3	169,130	11.6
VCG	270,000	7.6
CVN	200,000	3.4
TNG	60,000	1.4

## TOP 5 GIÁ TRỊ GIAO DỊCH

MÃ CK	KHỐI LƯỢNG (CP)	GTGD (Tỷ đồng)
<b>HOSE</b>		
HPG	10,578,940	334.9
CTG	10,114,160	233.8
ROS	5,790,360	188.8
VIC	1,114,570	133.9
VCB	1,936,700	130.5
<b>HNX</b>		
ACB	3,737,600	119.4
TNG	3,033,700	71.8
PVS	2,373,000	51.4
VGC	2,142,800	46.0
SHB	4,356,700	34.8

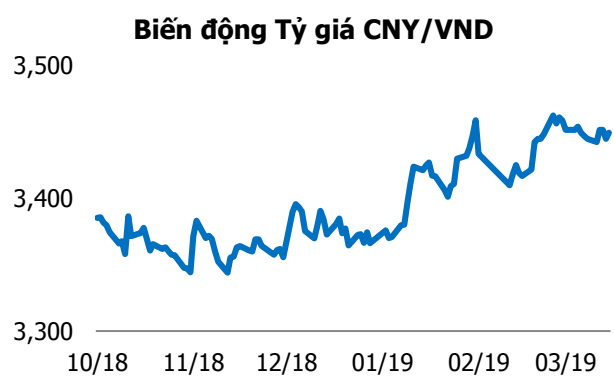
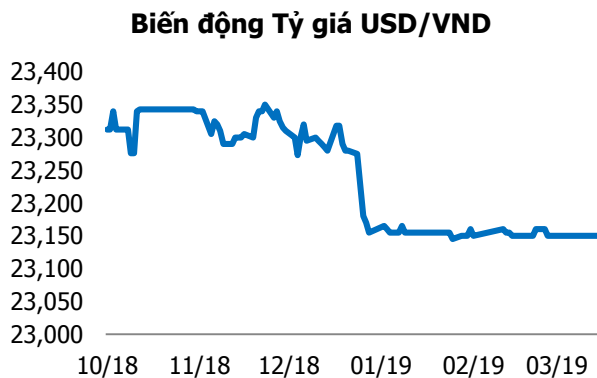
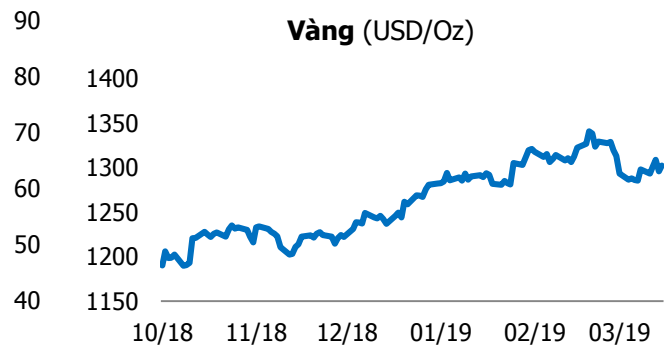
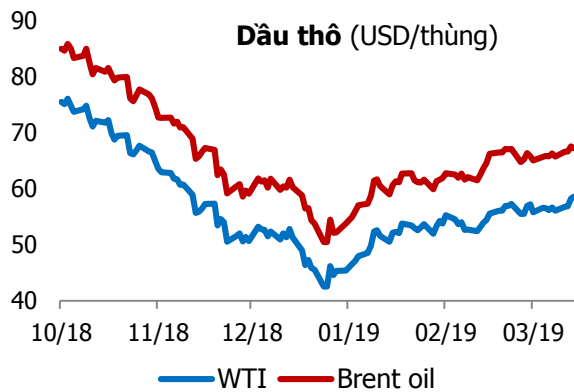
## GIAO DỊCH NHÀ ĐẦU TƯ NƯỚC NGOÀI

Sàn GD	GT Mua (Tỷ )	% Thị trường	GT Bán (Tỷ)	% Thị trường	Mua-Bán
<b>HOSE</b>	752.1	14.04	831.4	15.52	<b>-79.3</b>
<b>HNX</b>	5.2	0.76	19.9	2.88	<b>-14.7</b>
<b>Tổng số</b>	<b>757.3</b>		<b>851.3</b>		<b>-94.0</b>



HOSE			
Top 5 mua ròng		Top 5 bán ròng	
Mã CK	Giá trị (tỷ đồng)	Mã CK	Giá trị (tỷ đồng)
CTG	55.1	VNM	65.7
VCB	34.0	BID	48.0
E1VFN30	28.5	NBB	30.4
VIC	27.4	POW	29.0
PLX	27.4	HBC	20.2

HNX			
Top 5 mua ròng		Top 5 bán ròng	
Mã CK	Giá trị (tỷ đồng)	Mã CK	Giá trị (tỷ đồng)
CEO	3.3	TNG	11.8
AMV	0.7	VGC	4.8
CDN	0.1	SHB	0.5
SRA	0.1	PLC	0.4
HMH	0.07	PVS	0.4



## TUYÊN BỐ MIỄN TRÁCH NHIỆM

Các thông tin và nhận định trong báo cáo này được cung cấp bởi TCSC dựa vào các nguồn thông tin mà TCSC coi là đáng tin cậy, có sẵn và mang tính hợp pháp. Tuy nhiên, chúng tôi không đảm bảo tính chính xác hay đầy đủ của các thông tin này.

Nhà đầu tư sử dụng báo cáo này cần lưu ý rằng các nhận định trong báo cáo này mang tính chất chủ quan của chuyên viên phân tích TCSC. Nhà đầu tư sử dụng báo cáo này tự chịu trách nhiệm về quyết định của mình.

TCSC có thể dựa vào các thông tin trong báo cáo này và các thông tin khác để ra quyết định đầu tư của mình mà không bị phụ thuộc vào bất kì ràng buộc nào về mặt pháp lý đối với các thông tin đưa ra.

Báo cáo này không được phép sao chép, tái tạo, phát hành và phân phối với bất kỳ mục đích nào nếu không được sự chấp thuận bằng văn bản của Công ty Cổ phần Chứng khoán Thành Công. Xin vui lòng ghi rõ nguồn trích dẫn nếu sử dụng các thông tin trong báo cáo này.

### © Công ty Cổ phần Chứng khoán Thành Công (TCSC)

Lầu 2, Số 6 Hồ Tùng Mậu, P. Nguyễn Thái Bình, Quận 1, TP.HCM

Điện thoại: (028) 38270527 | Fax: (028) 38218010

E-mail: [info@tcsc.vn](mailto:info@tcsc.vn)

Web: [www.tcsc.vn](http://www.tcsc.vn)