

ĐIỂM NHẤN THỊ TRƯỜNG

- Thị trường mở cửa phiên cuối tuần (19/04) đầy tích cực khi sắc xanh là màu chủ đạo trên cả hai sàn HOSE và HNX. Chỉ số VN-Index bật tăng hơn 8 điểm ngay đầu phiên. SAB tăng mạnh 4.3% sau cú rút điểm trong phiên ATC hôm qua và là đầu tàu dẫn dắt thị trường đi lên. Các Large Cap khác là GAS, VIC, VHM cũng góp phần giúp lan tỏa sự tích cực tới thị trường.
- Sau khi mở cửa bút phá mạnh mẽ, VN-Index đã trở nên suy yếu trước áp lực của bên bán. Từ sau 10h, chỉ số giao dịch khá giằng co và đi ngang quanh mốc 965 điểm.
- Thị trường về cuối phiên giao dịch VN-Index vẫn giữ được sắc xanh tích cực. Tuy nhiên, thanh khoản thấp là nguyên nhân chính khiến chỉ số không thể tiếp tục bút phá.
- Sự phục hồi của SAB vẫn đang là nhân tố tác động tích cực nhất lên thị trường, cổ phiếu này đóng góp đến hơn 1.85 điểm tăng của VN-Index. Ngoài ra, đà tăng từ các Large Cap khác như MSN, GAS, VIC cũng góp phần giúp chỉ số giữ vững sắc xanh.
- Kết thúc phiên giao dịch, VN-Index tăng nhẹ 3.91 điểm (0.41%) lên mức 966.21 điểm. Toàn sàn có 183 mã tăng, 123 mã giảm và 51 mã đứng giá.
- Thanh khoản thị trường phiên hôm nay vẫn ở mức khá thấp với tổng khối lượng giao dịch đạt 106.98 triệu cổ phiếu, trị giá 2,140.31 tỷ đồng.
- Khối ngoại hôm nay bán ròng trên Hose với giá trị hơn 27 tỷ đồng tập trung tại các mã: PLX, POW, SSI... Trên HNX khối này mua ròng với giá trị gần 4 tỷ đồng tập trung chủ yếu tại mã: VGC, PVS...

Giá trị đóng cửa	966.21
Biến động (%)	+3.91 (+0.41%)
KL(triệu CP)	106.98
Giá trị (tỷ đồng)	2,140.31
SLCP tăng giá	183
SLCP giảm giá	123
SLCP đứng giá	51

GIAO DỊCH KHỐI NGOẠI

	HOSE	HNX
Mua	121.1	6.40
Bán	148.1	2.70
GTGD ròng	-27.0	3.70

NHẬN ĐỊNH THỊ TRƯỜNG

Thị trường đóng cửa phiên giao dịch (19/04) với sự hồi phục trở lại sau 4 phiên giảm điểm liên tiếp khi chỉ số VN-Index tăng nhẹ lên mức 966.21 điểm (+0.41%), thanh khoản chung của thị trường vẫn đang trong chiều hướng suy giảm khi chỉ đạt mức khá thấp 106 triệu đơn vị, sự suy giảm về yếu tố thanh khoản này cho thấy dòng tiền hiện đang lựa chọn đứng ngoài cuộc và chờ đợi cho 1 xu hướng rõ ràng hơn của thị trường để giải ngân trở lại. Vì vậy, TCSC cho rằng xu hướng ngắn hạn của thị trường ngày càng nghiêng về phía giảm và rủi ro có thể tiếp tục tăng cao ở các phiên sắp tới. Do đó, TCSC khuyến nghị các nhà đầu tư tiếp tục xem xét giảm tỷ trọng danh mục về mức trung bình thấp 30% cổ phiếu và ưu tiên quản trị rủi ro thay vì cố gắng tìm kiếm lợi nhuận ở giai đoạn này. Nhà đầu tư đang có tỷ trọng cổ phiếu ở mức cao nên tận dụng các nhịp hồi phục của thị trường để bán giảm tỷ trọng về mức an toàn. Đồng thời, các hoạt động giải ngân mới nên được hạn chế tối đa khi thị trường vẫn đang tiềm ẩn nhiều rủi ro.



DANH MỤC KHUYẾN NGHỊ

STT	Mã CK	Khuyến nghị	Ngày khuyến nghị	Giá hiện tại	Giá thực hiện	LN/Lỗ hiện tại	Giá mục tiêu	LN dự kiến	Giá cắt lỗ	Lỗ dự kiến
1	BWE	Giữ	13/02/2019	24.95	25.0	-0.2%	30.0	20.0%	23.4	-6.4%
2	NLG	Giữ	29/03/2019	28.40	27.2	4.4%	32.0	17.6%	25.5	-6.3%
3	FPT	Giữ	03/04/2019	48.5	46.5	4.2%	52.0	11.8%	44.0	-5.4%

TIN TỨC NỔI BẬT

Số liệu kinh tế Mỹ tốt, Phố Wall tăng điểm: Nhóm cổ phiếu công nghiệp dẫn dắt S&P 500 và Dow Jones tăng điểm trong phiên 18/4, sau khi Mỹ công bố số liệu kinh tế tích cực và một số doanh nghiệp có báo cáo lợi nhuận tốt. Dow Jones tăng 110 điểm, tương đương 0,42%, lên 26.559,54 điểm. S&P 500 tăng 4,58 điểm, tương đương 0,16%, lên 2.905,03 điểm. Nasdaq tăng 1,98 điểm, tương đương 0,02%, lên 7.998,06 điểm. 7 trên 11 lĩnh vực chính của S&P 500 chốt phiên 18/4 trong sắc đỏ, công nghiệp là lĩnh vực tăng mạnh nhất, 1,1%. Lĩnh vực công nghiệp được thúc đẩy nhờ kết quả lợi nhuận quý I tích cực và sau khi người phát ngôn Bộ Thương mại Trung Quốc cho biết đàm phán Mỹ - Trung có tiến triển. ([Link: http://ndh.vn/so-lieu-kinh-te-my-tot-pho-wall-tang-diem-20190419063837416p146c158.news](http://ndh.vn/so-lieu-kinh-te-my-tot-pho-wall-tang-diem-20190419063837416p146c158.news))

Lo sợ nguồn cung thắt chặt, giá dầu tăng nhẹ: Giá dầu ngày 18/4 tăng trong bối cảnh sản lượng tại Arab Saudi giảm, Mỹ giảm số giàn khoan đang hoạt động. Giá dầu Brent tương lai tăng 35 cent lên 71,97 USD/thùng, chốt tuần tăng 0,6%, tuần tăng thứ 4 liên tiếp. Giá dầu WTI tương lai tăng 24 cent lên 64 USD/thùng, chốt tuần tăng 0,2%, tuần tăng thứ 7 liên tiếp. Sản lượng xuất khẩu của Arab Saudi đã giảm 277.000 thùng xuống còn chưa đầy 7 triệu thùng/ngày trong tháng 2 so với tháng trước đó, theo số liệu từ Tổ chức Hỗn hợp Sáng kiến Số liệu (JODI). Tồn kho dầu thô, xăng và sản phẩm chưng cất tại Mỹ đều giảm trong tuần, theo Cơ quan Thông tin Năng lượng Mỹ (EIA). ([Link: http://ndh.vn/lo-so-nguon-cung-that-chat-gia-dau-tang-nhe-201904190641459p150c169.news](http://ndh.vn/lo-so-nguon-cung-that-chat-gia-dau-tang-nhe-201904190641459p150c169.news))

CTD: Coteccons lãi quý I thấp nhất 4 năm. Coteccons đạt lợi nhuận sau thuế gần 189 tỷ đồng quý đầu năm, giảm 35% cùng kỳ năm trước. CTCP Xây dựng Coteccons (HoSE: CTD) vừa công bố báo cáo tài chính hợp nhất quý I với lợi nhuận giảm 35% cùng kỳ năm trước, đạt gần 189 tỷ đồng. Đây là quý lãi thấp nhất của Coteccons kể từ năm 2016 đến nay. Doanh thu thuần quý I cũng giảm 1,4% còn 4.249 tỷ đồng. Hệ số lợi nhuận gộp/doanh thu thuần quý này là 6% thay vì 7% như cùng kỳ năm. ([Link: http://ndh.vn/coteccons-lai-quy-i-thap-nhat-4-nam-20190419021728802p4c147.news](http://ndh.vn/coteccons-lai-quy-i-thap-nhat-4-nam-20190419021728802p4c147.news))

POW: PV Power lãi trước thuế 860 tỷ đồng trong quý I. Công ty thực hiện 34% kế hoạch năm sau 3 tháng đầu. Tại buổi họp ĐHCĐ thường niên 2019 sáng 19/4, ông Hồ Công Kỳ, Chủ tịch Hội đồng Quản trị của Tổng CTCP Điện lực Dầu khí Việt Nam (HoSE: POW, PV Power) cho biết tổng doanh số phát điện hợp nhất 5,5 tỷ kWh, tương đương với doanh thu 8.400 tỷ đồng quý I. Lợi nhuận trước thuế 860 tỷ đồng, đạt 34% kế hoạch năm. Riêng công ty mẹ ghi nhận doanh thu và lợi nhuận trước thuế lần lượt 5.800 tỷ đồng và 632 tỷ đồng. ([Link: http://ndh.vn/pv-power-lai-truoc-thue-860-ty-dong-trong-quy-i-2019041901043392p147c159.news](http://ndh.vn/pv-power-lai-truoc-thue-860-ty-dong-trong-quy-i-2019041901043392p147c159.news))

GAS: Báo lãi ròng hơn 3,000 tỷ đồng, GAS đạt trên 40% kế hoạch 2019 chỉ sau một quý. Tại buổi họp ĐHCĐ thường niên được tổ chức ngày 09/04/2019, khi được hỏi về kết quả kinh doanh của Công ty trong quý đầu tiên của năm, Ban lãnh đạo GAS khẳng định rằng doanh nghiệp đã hoàn thành vượt mức các chỉ tiêu kinh doanh đề ra tính đến hết quý 1/2019. Ngày 18/04/2019, BCTC hợp nhất quý 1/2019 của Tổng Công ty Khí Việt Nam - CTCP (HOSE: GAS) được công bố, Công ty đạt doanh thu thuần hơn 18,639 tỷ đồng và lãi ròng 3,029 tỷ đồng, lần lượt tăng trưởng 2.6% và hơn 16% so với cùng kỳ năm trước. Với kết quả này, GAS cũng thực hiện được hơn 29% kế hoạch thu và gần 41% chỉ tiêu lợi nhuận ròng đề ra cả năm 2019.

TOP 5 GIAO DỊCH THỎA THUẬN

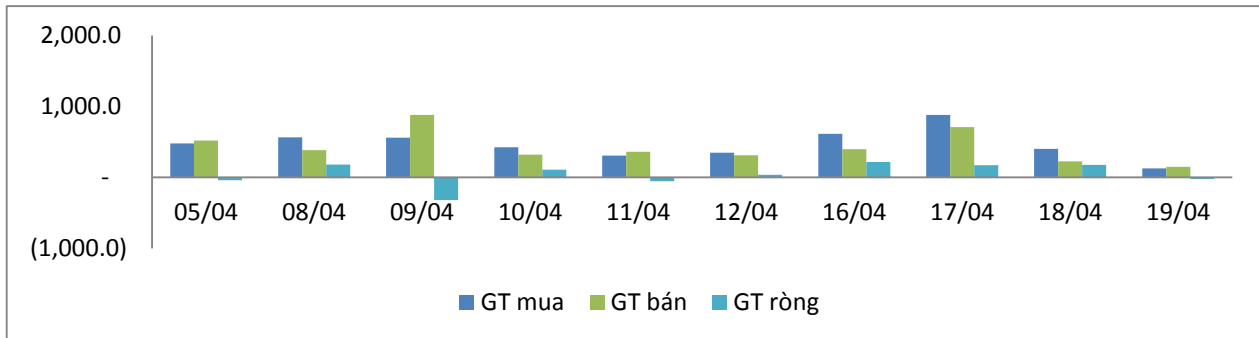
MÃ CK	KHỐI LƯỢNG (CP)	GTGD (Tỷ đồng)
HOSE		
VND	5,000,000	82.5
HPG	1,500,000	43.7
PLX	400,000	24.2
ROS	800,000	24.0
NVL	300,000	17.0
HNX		
PVI	15,000	0.6
TTH	100,000	0.5
DGC	15,200	0.5
SHB	63,000	0.5
PVS	20,000	0.4

TOP 5 GIÁ TRỊ GIAO DỊCH

MÃ CK	KHỐI LƯỢNG (CP)	GTGD (Tỷ đồng)
HOSE		
ROS	9,289,540	287.0
VNM	599,290	80.2
AAA	3,891,830	70.1
VJC	568,360	65.4
VIC	414,050	45.3
HNX		
PVS	1,251,000	28.0
ACB	598,600	17.8
SHB	2,358,800	17.7
TNG	489,200	10.6
TV2	76,900	10.1

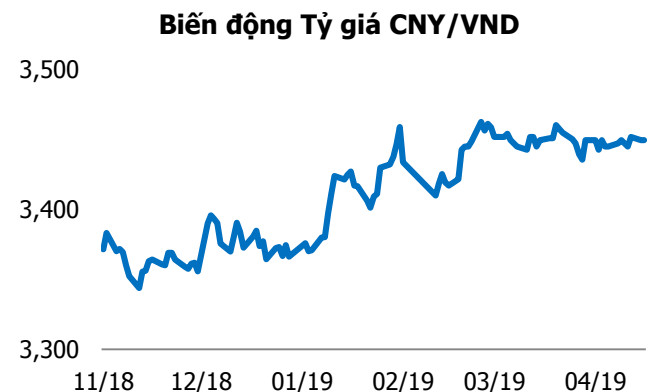
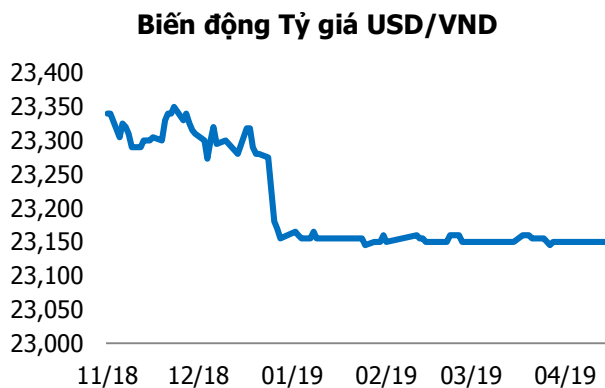
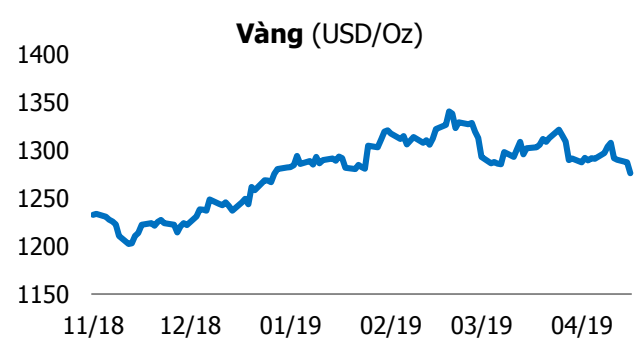
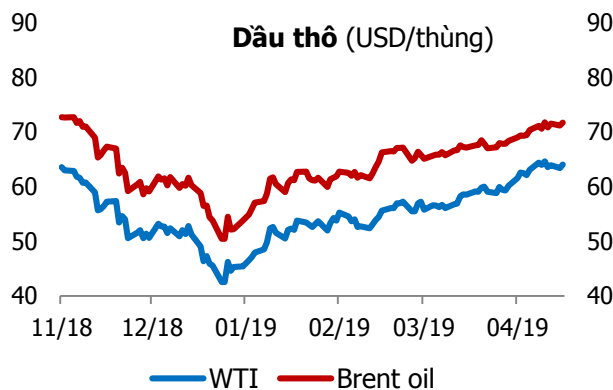
GIAO DỊCH NHÀ ĐẦU TƯ NƯỚC NGOÀI

Sàn GD	GT Mua (Tỷ)	% Thị trường	GT Bán (Tỷ)	% Thị trường	Mua-Bán
HOSE	121.1	5.66	148.1	6.92	-27.0
HNX	6.40	2.95	2.70	1.24	3.70
Tổng số	127.5		150.8		-23.3



HOSE			
Top 5 mua ròng		Top 5 bán ròng	
Mã CK	Giá trị (tỷ đồng)	Mã CK	Giá trị (tỷ đồng)
VHM	9.3	PLX	23.3
GAS	8.6	POW	16.3
VRE	6.2	SSI	12.1
MSN	4.5	BMP	6.1
E1VFN30	2.8	DHG	5.5

HNX			
Top 5 mua ròng		Top 5 bán ròng	
Mã CK	Giá trị (tỷ đồng)	Mã CK	Giá trị (tỷ đồng)
VGC	2.2	WCS	0.3
PVS	0.3	VDL	0.2
TTT	0.2	PVC	0.1
AMV	0.2	ACM	0.07
VCS	0.2	INN	0.05



TUYÊN BỐ MIỄN TRÁCH NHIỆM

Các thông tin và nhận định trong báo cáo này được cung cấp bởi TCSC dựa vào các nguồn thông tin mà TCSC coi là đáng tin cậy, có sẵn và mang tính hợp pháp. Tuy nhiên, chúng tôi không đảm bảo tính chính xác hay đầy đủ của các thông tin này.

Nhà đầu tư sử dụng báo cáo này cần lưu ý rằng các nhận định trong báo cáo này mang tính chất chủ quan của chuyên viên phân tích TCSC. Nhà đầu tư sử dụng báo cáo này tự chịu trách nhiệm về quyết định của mình.

TCSC có thể dựa vào các thông tin trong báo cáo này và các thông tin khác để ra quyết định đầu tư của mình mà không bị phụ thuộc vào bất kì ràng buộc nào về mặt pháp lý đối với các thông tin đưa ra.

Báo cáo này không được phép sao chép, tái tạo, phát hành và phân phối với bất kỳ mục đích nào nếu không được sự chấp thuận bằng văn bản của Công ty Cổ phần Chứng khoán Thành Công. Xin vui lòng ghi rõ nguồn trích dẫn nếu sử dụng các thông tin trong báo cáo này.

© Công ty Cổ phần Chứng khoán Thành Công (TCSC)

Lầu 2, Số 6 Hồ Tùng Mậu, P. Nguyễn Thái Bình, Quận 1, TP.HCM

Điện thoại: (028) 38270527 | Fax: (028) 38218010

E-mail: info@tcsc.vn

Web: www.tcsc.vn