

ĐIỂM NHẤN THỊ TRƯỜNG

- Phiên giao dịch đầu tuần diễn ra với sắc đỏ ngay từ những phút mở cửa và VN-Index có lúc về sát mốc 960 điểm. Các Bluechips như SAB, VIC, VHM, VRE...giảm điểm trong những phút đầu là nguyên nhân chính khiến thị trường điều chỉnh.
- Sau khi liên tục chìm sâu trước sức ép từ bên bán, VN-Index đã nhận được lực cầu mạnh vào gần cuối phiên sáng và thu hẹp đà giảm một cách đáng kể.
- Sự đảo chiều bất ngờ của VHM và VIC là nguyên nhân chính giúp VN-Index hồi phục. Hai mã này đã lan tỏa tín hiệu tích cực lên toàn thị trường. Dù vậy, một số Large Cap khác như VNM, VCB, BID vẫn đang chìm trong sắc đỏ.
- Phiên giao dịch buổi chiều tiếp tục diễn ra với kịch bản giằng co. Mặc dù có thời điểm VN-Index tăng điểm, nhưng quãng thời gian này là khá ngắn ngủi. Áp lực bán nhìn chung vẫn chiếm ưu thế và các chỉ số đã mau chóng giảm điểm.
- Nỗ lực của nhóm dầu khí GAS, PVS, PVD, PVB...cùng với các Bluechips VIC, VHM, PNJ, MWG, POW, DHG, MSN, SAB không đủ giúp thị trường giữ lại sắc xanh trong phiên hôm nay, khi mà số mã giảm điểm chiếm ưu thế.
- Kết thúc phiên giao dịch, VN-Index giảm nhẹ 0.35 điểm (-0.04%) xuống mức 965.86 điểm. Toàn sàn có 101 mã tăng, 196 mã giảm và 51 mã đứng giá.
- Thanh khoản thị trường phiên hôm nay tăng so với các phiên trước do đột biến đến từ Giao dịch thỏa thuận ở mã HNG (69.8 triệu CP). Tổng khối lượng giao dịch đạt 216.34 triệu cổ phiếu, trị giá 4,017.45 tỷ đồng.
- Khối ngoại hôm nay mua ròng trên Hose với giá trị hơn 77 tỷ đồng tập trung tại các mã: HPG, CTD, MSN... Trên HNX khối này mua ròng nhẹ với giá trị gần 1 tỷ đồng tập trung chủ yếu tại mã: VGC.

Giá trị đóng cửa	965.86
Biến động (%)	-0.35 (-0.04%)
KL(triệu CP)	216.34
Giá trị (tỷ đồng)	4,017.45
SLCP tăng giá	101
SLCP giảm giá	196
SLCP đứng giá	51

GIAO DỊCH KHỐI NGOẠI

	HOSE	HNX
Mua	362.9	7.4
Bán	285.6	6.8
GTGD ròng	77.3	0.6

NHẬN ĐỊNH THỊ TRƯỜNG

Phiên giao dịch (22/04) thị trường diễn ra với tâm lý thận trọng khi chỉ số VN-Index biến động giằng co quanh mốc tham chiếu và đóng cửa tại mức 965.86 điểm (-0.04%), thanh khoản chung của thị trường đã có sự cải thiện nhẹ, tuy nhiên chủ yếu đến từ giao dịch thỏa thuận tại mã HNG với gần 70 triệu cp được sang tay. Nhìn nhận chung về phiên giao dịch hôm nay, có thể nói tâm lý thận trọng, chờ đợi luôn thường trực đã khiến thị trường thiếu động lực tăng điểm, yếu tố tích cực hôm nay chỉ đến từ 1 vài mã vốn hóa lớn như: VIC, GAS, VHM, SAB. Điều này cho thấy giới đầu tư vẫn chưa đặt nhiều kỳ vọng vào xu hướng hồi phục mạnh của thị trường trong giai đoạn hiện tại. Do đó, TCSC khuyến nghị các nhà đầu tư cần tiếp tục quan sát, chờ đợi sự rõ ràng về xu hướng chung của thị trường để có chiến lược giao dịch hợp lý và ưu tiên quản trị rủi ro thay vì cố gắng tìm kiếm lợi nhuận ở giai đoạn này. Nhà đầu tư đang có tỷ trọng cổ phiếu ở mức cao nên tận dụng các nhịp hồi phục của thị trường để bán giảm tỷ trọng về mức an toàn.



DANH MỤC KHUYẾN NGHỊ

STT	Mã CK	Khuyến nghị	Ngày khuyến nghị	Giá hiện tại	Giá thực hiện	LN/Lỗ hiện tại	Giá mục tiêu	LN dự kiến	Giá cắt lỗ	Lỗ dự kiến
1	BWE	Giữ	13/02/2019	25.05	25.0	0.2%	30.0	20.0%	23.4	-6.4%
2	NLG	Giữ	29/03/2019	28.30	27.2	4.0%	32.0	17.6%	25.5	-6.3%
3	FPT	Giữ	03/04/2019	47.9	46.5	3.0%	52.0	11.8%	44.0	-5.4%

TIN TỨC NỔI BẬT

Chứng khoán Trung Quốc chìm sâu vào sắc đỏ: Chứng khoán Trung Quốc ngày càng chìm sâu vào sắc đỏ vào chiều ngày thứ Hai (22/04), trong khi các thị trường Australia và Hồng Kông tạm ngưng hoạt động nhân dịp lễ thứ Hai Phục Sinh (Easter Monday). Tính tới lúc 14h ngày thứ Hai (22/04 – giờ Việt Nam), chỉ số Shanghai Composite của Trung Quốc giảm 62.84 điểm (tương đương 1.92%), Shenzhen Component lùi 1.61% và Shenzhen Composite sụt 1.213%. (Link: <https://vietstock.vn/2019/04/chung-khoan-trung-quoc-chim-sau-va-vo-sac-do-773-671964.htm>)

Giá Brent tăng vọt hơn 2.5%, vượt ngưỡng 73 USD/thùng: Giá dầu tăng vọt trong ngày thứ Hai (22/04), khi xuất hiện thông tin từ Washington Post cho biết Mỹ chuẩn bị thông báo tất cả hoạt động dầu Iran phải chấm dứt hoặc bị trừng phạt. Vào lúc 10h36 ngày thứ Hai (22/04 – giờ Việt Nam), giá dầu Brent tương lai tăng 2.65% lên 73.88 USD/thùng. Trong khi đó, hợp đồng dầu WTI tương lai tăng 2.52% và vượt ngưỡng 65 USD/thùng lên 65.61 USD/thùng. (Link: <https://vietstock.vn/2019/04/gia-brent-tang-vot-hon-25-vuot-nguong-73-usdthung-34-671845.htm>)

PNJ lãi sau thuế quý I đạt 429 tỷ đồng, tăng 27,5%: Công ty đã hoàn thành 37% kế hoạch lợi nhuận của cả năm. Công ty Vàng bạc Đá quý Phú Nhuận (HoSE: PNJ) ghi nhận doanh thu thuần quý I gần 4.783,5 tỷ đồng, tăng 15,6% so với cùng kỳ. Yếu tố tăng doanh thu của PNJ vẫn tập trung mạnh vào trang sức vàng. Kỳ này, giá vốn hàng bán của công ty tăng khoảng 10,5% và đạt 3.724 tỷ đồng. Lợi nhuận gộp của PNJ kỳ này đạt khoảng 1.049 tỷ đồng, tăng mạnh 36% so với cùng kỳ. Doanh thu hoạt động tài chính quý I của PNJ chỉ là 1 tỷ đồng, giảm 83% so với cùng kỳ. Chi phí tài chính tăng mạnh 74% lên mức hơn 24 tỷ đồng. Chi phí bán hàng và chi phí quản lý doanh nghiệp của công ty cũng tăng 30,4% và 91%. Kết quả, PNJ báo lãi trước thuế quý I hơn 543 tỷ đồng, tăng 29%, hoàn thành 37% kế hoạch năm. Lợi nhuận sau thuế tăng 27,5% và đạt 428,7 tỷ đồng. (Link: <http://ndh.vn/pnj-lai-sau-thue-quy-i-dat-429-ty-dong-tang-27-5--20190421100039825p4c147.news>)

NLG: Lãi ròng Nam Long quý đầu năm gấp 4,5 lần cùng kỳ. Nhờ phần lợi nhuận 137 tỷ đồng từ mua công ty sở hữu dự án Khu biệt thự Đại Phước Paragon (Đồng Nai), Nam Long đạt lãi ròng đột biến 145 tỷ đồng quý đầu năm. CTCP Tập đoàn Nam Long (HoSE: NLG) vừa công bố báo cáo tài chính hợp nhất quý I với doanh thu giảm 38% nhưng lợi nhuận cổ đông công ty mẹ lại tăng đột biến, gấp 4,5 lần, đạt 145 tỷ đồng. Nam Long cho biết, doanh thu trong quý phần lớn được đóng góp từ bàn giao căn hộ (EhomeS Nam Sài Gòn, Kikyo Flora...) với tổng số tiền 191 tỷ đồng, chiếm 67% và bàn giao biệt thự với số tiền là 84 tỷ đồng, chiếm 10%. Doanh thu giảm so với cùng kỳ do các dự án mới (Novia, Waterpoint, Paradon Đại Phước...) đang trong quá trình xây dựng. Các dự án cũ (Valora Island, Kikyo Flora...) đã dần hoàn tất tiến độ giao nhà trong quý IV/2018 và quý I/2019. (Link: <http://ndh.vn/lai-rong-nam-long-quy-dau-nam-gap-4-5-lan-cung-ky-20190420031711268p4c147.news>)

TOP 5 GIAO DỊCH THỎA THUẬN

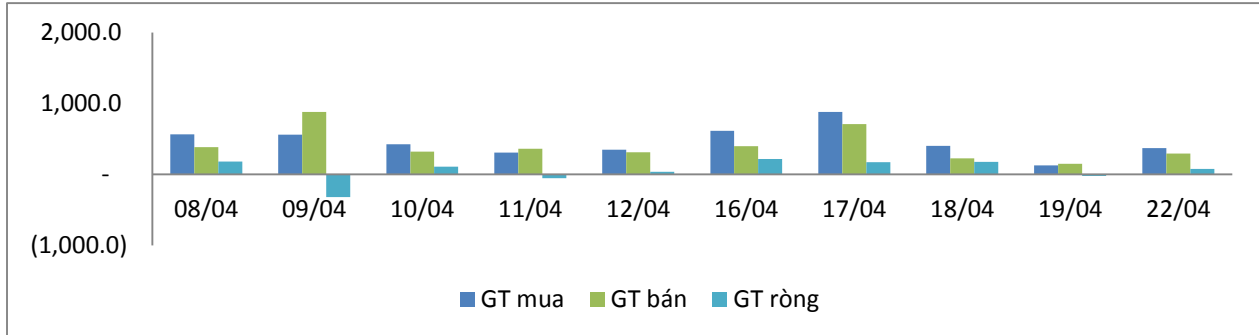
MÃ CK	KHỐI LƯỢNG (CP)	GTGD (Tỷ đồng)
HOSE		
HNG	69,820,000	995.0
GEX	4,386,174	99.3
HPG	2,500,000	76.0
VNM	311,000	40.3
SCR	4,054,597	31.3
HNX		
ACB	103,000	3.0
S99	375,095	2.4
PVI	12,400	0.5
VC3	20,000	0.4
DST	30,000	0.05

TOP 5 GIÁ TRỊ GIAO DỊCH

MÃ CK	KHỐI LƯỢNG (CP)	GTGD (Tỷ đồng)
HOSE		
ROS	9,087,330	279.1
VNM	1,417,290	183.9
VIC	794,060	87.5
AAA	3,626,050	63.9
MBB	2,986,120	63.8
HNX		
PVS	3,248,100	73.7
ACB	1,361,600	39.9
TNG	1,510,400	31.2
VGC	1,554,200	28.7
TV2	174,000	24.7

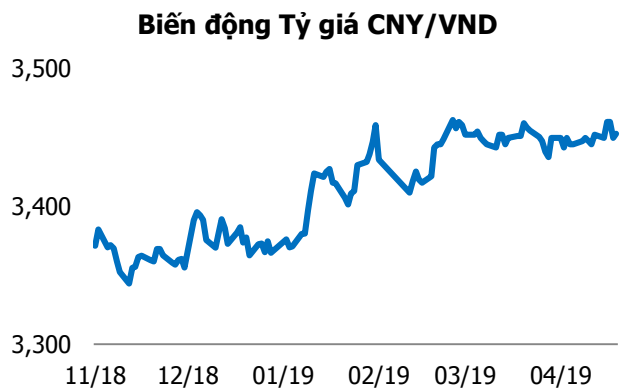
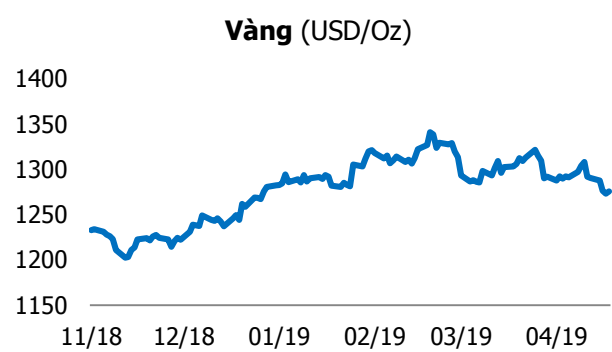
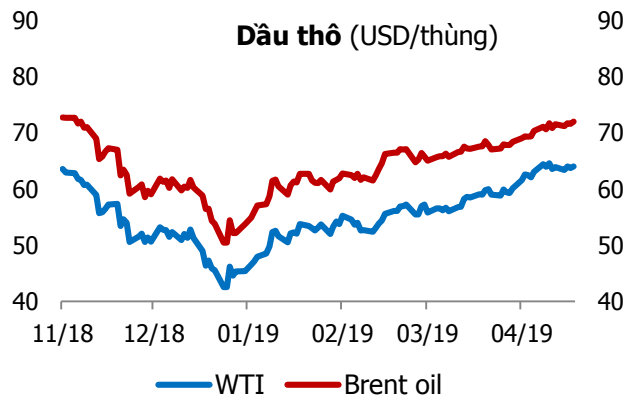
GIAO DỊCH NHÀ ĐẦU TƯ NƯỚC NGOÀI

Sàn GD	GT Mua (Tỷ)	% Thị trường	GT Bán (Tỷ)	% Thị trường	Mua-Bán
HOSE	362.9	9.03	285.6	7.11	77.3
HNX	7.4	1.98	6.8	1.83	0.6
Tổng số	370.3		292.4		77.9



HOSE			
Top 5 mua rỗng		Top 5 bán rỗng	
Mã CK	Giá trị (tỷ đồng)	Mã CK	Giá trị (tỷ đồng)
HPG	32.7	DXG	15.2
CTD	22.4	VIC	14.2
MSN	20.8	SSI	11.7
VRE	12.9	HBC	4.7
VHM	8.0	VND	3.9

HNX			
Top 5 mua rỗng		Top 5 bán rỗng	
Mã CK	Giá trị (tỷ đồng)	Mã CK	Giá trị (tỷ đồng)
VGC	4.9	SHS	3.5
TIG	0.6	PVS	1.4
TNG	0.3	PVC	0.2
HMH	0.1	NTP	0.2
AMV	0.1	INN	0.1



TUYÊN BỐ MIỄN TRÁCH NHIỆM

Các thông tin và nhận định trong báo cáo này được cung cấp bởi TCSC dựa vào các nguồn thông tin mà TCSC coi là đáng tin cậy, có sẵn và mang tính hợp pháp. Tuy nhiên, chúng tôi không đảm bảo tính chính xác hay đầy đủ của các thông tin này.

Nhà đầu tư sử dụng báo cáo này cần lưu ý rằng các nhận định trong báo cáo này mang tính chất chủ quan của chuyên viên phân tích TCSC. Nhà đầu tư sử dụng báo cáo này tự chịu trách nhiệm về quyết định của mình.

TCSC có thể dựa vào các thông tin trong báo cáo này và các thông tin khác để ra quyết định đầu tư của mình mà không bị phụ thuộc vào bất kì ràng buộc nào về mặt pháp lý đối với các thông tin đưa ra.

Báo cáo này không được phép sao chép, tái tạo, phát hành và phân phối với bất kỳ mục đích nào nếu không được sự chấp thuận bằng văn bản của Công ty Cổ phần Chứng khoán Thành Công. Xin vui lòng ghi rõ nguồn trích dẫn nếu sử dụng các thông tin trong báo cáo này.

© Công ty Cổ phần Chứng khoán Thành Công (TCSC)

Lầu 2, Số 6 Hồ Tùng Mậu, P. Nguyễn Thái Bình, Quận 1, TP.HCM

Điện thoại: (028) 38270527 | Fax: (028) 38218010

E-mail: info@tcsc.vn

Web: www.tcsc.vn