



## KẾT QUẢ KINH DOANH 2016

*Tháng 06 2017*



## Nội dung

2

1. Kinh tế vĩ mô: Thế giới và Việt Nam
2. Các điểm nổi bật của thị trường
3. Những nỗ lực hiện tại và kế hoạch của các cơ quan quản lý
4. Kết quả kinh doanh năm 2016



## Kinh tế vĩ mô - Thế giới

3

**Tình hình kinh tế vĩ mô trên thế giới diễn biến phức tạp. Các khu vực đều ẩn chứa những vấn đề riêng**

- ❖ Ngân hàng Dự trữ Liên bang Mỹ tiếp tục để mở khả năng tăng lãi suất. Các chính sách từ chính phủ mới của Mỹ có thể ảnh hưởng lớn đến tình hình chính trị toàn cầu.
- ❖ Nền kinh tế Trung Quốc đang chuyển dịch theo định hướng tái cân bằng chiến lược của Chính phủ. Các chỉ số PMI cho thấy những dấu hiệu tích cực của nền kinh tế.
- ❖ Giá các nguồn năng lượng cơ bản có dấu hiệu hồi phục. Gần đây, giá nguyên liệu cơ bản cũng đã hồi phục. Trong khi giá của một số thực phẩm có xu hướng giảm.

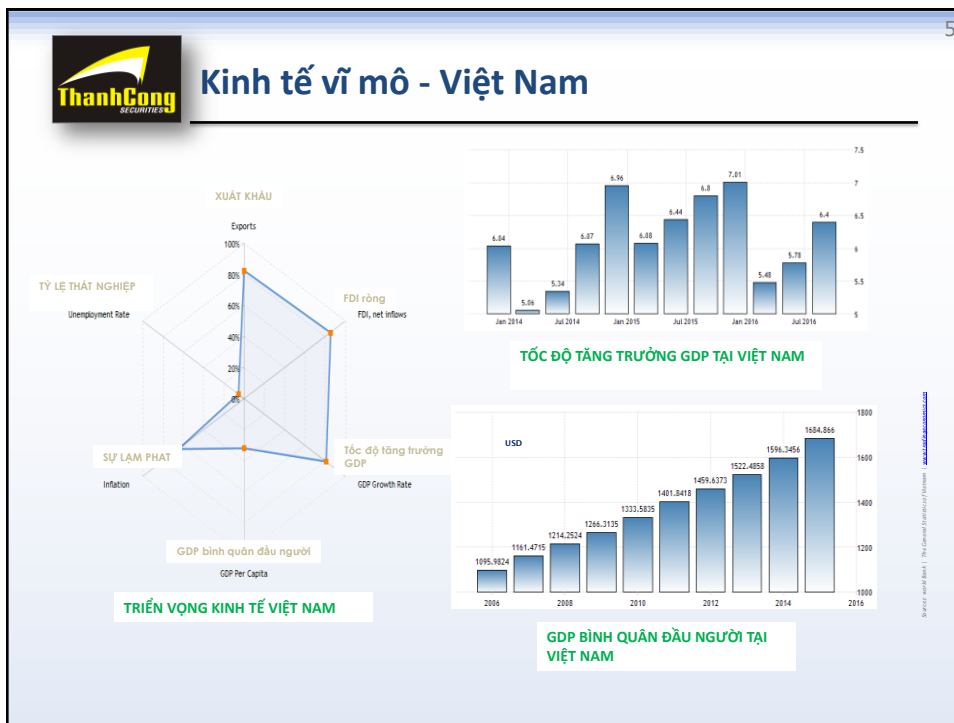


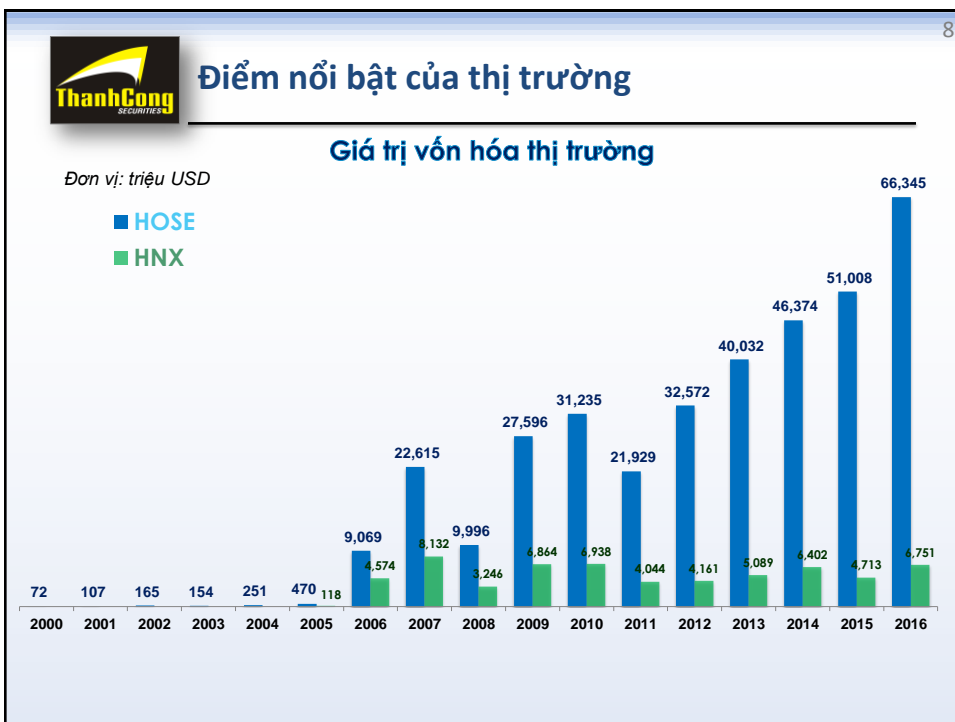
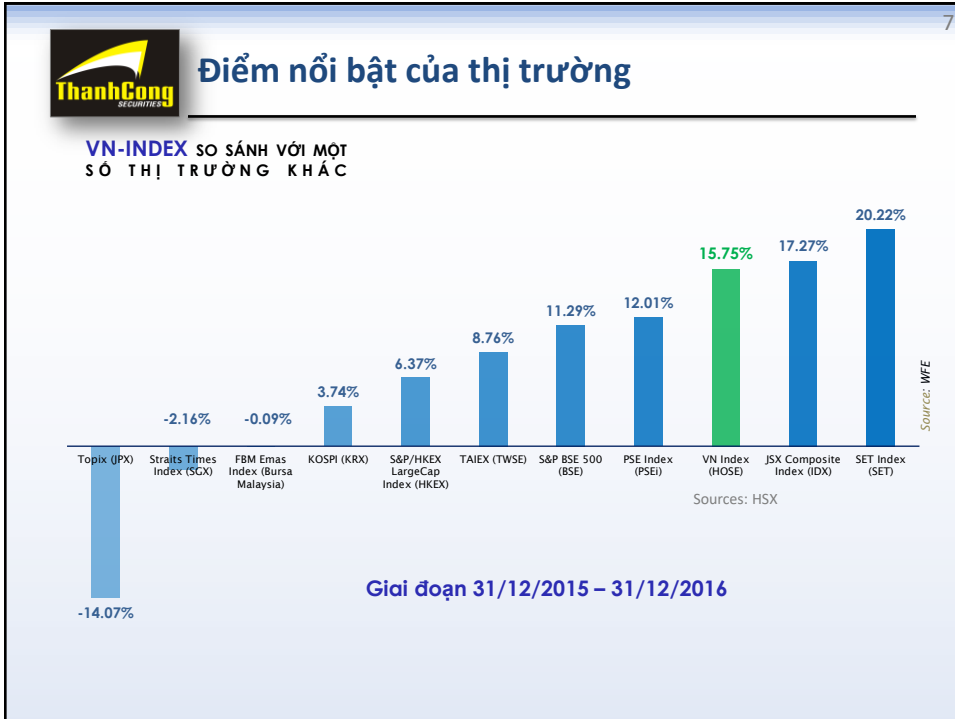
## Kinh tế vĩ mô - Việt Nam

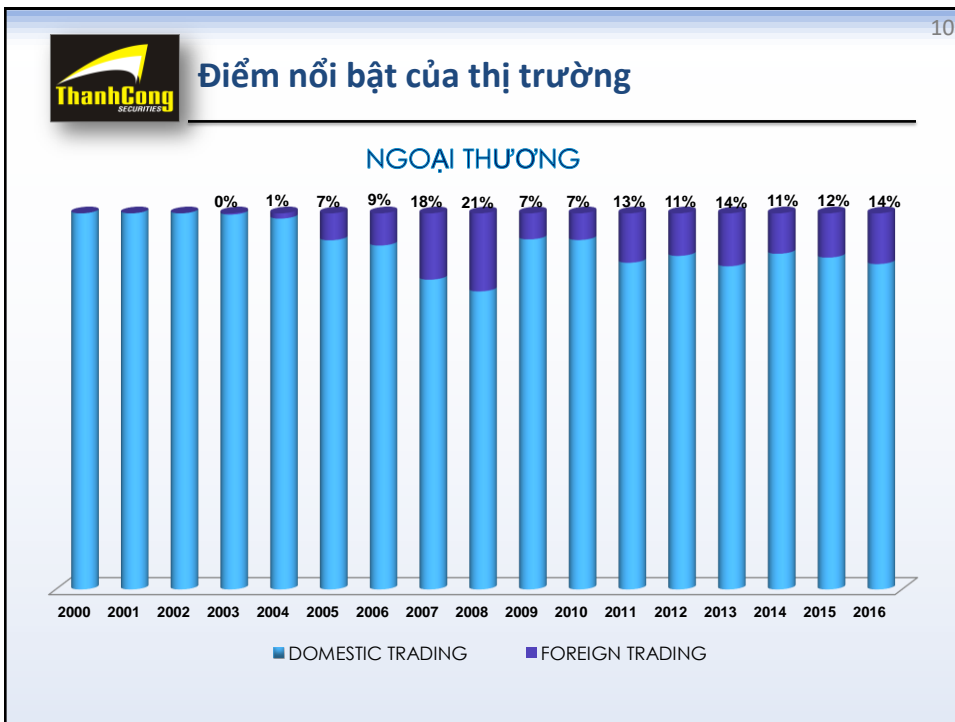
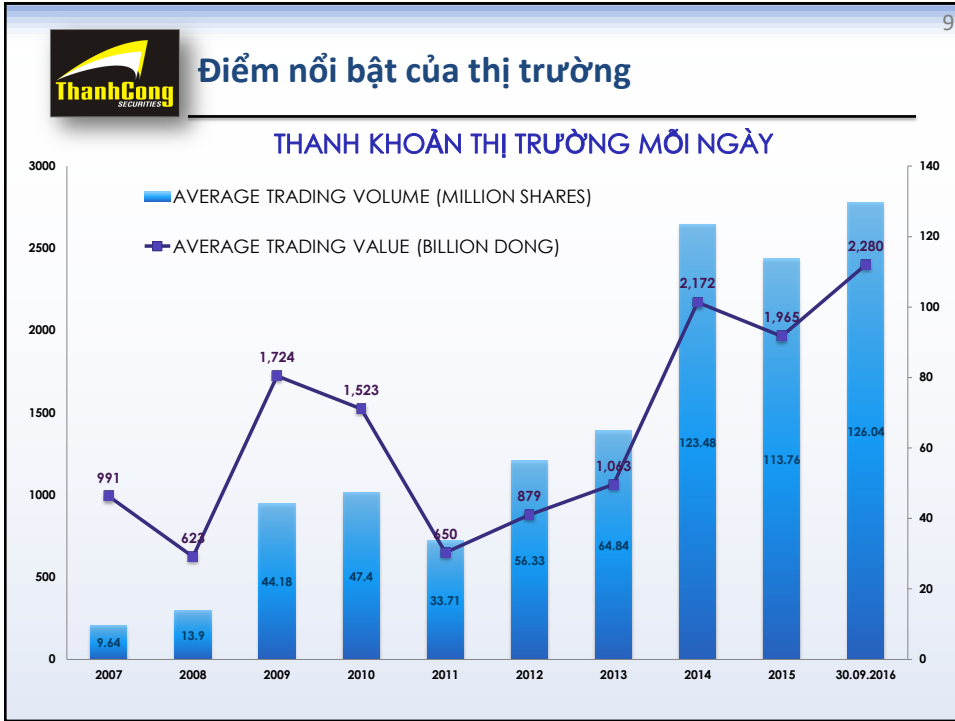
4

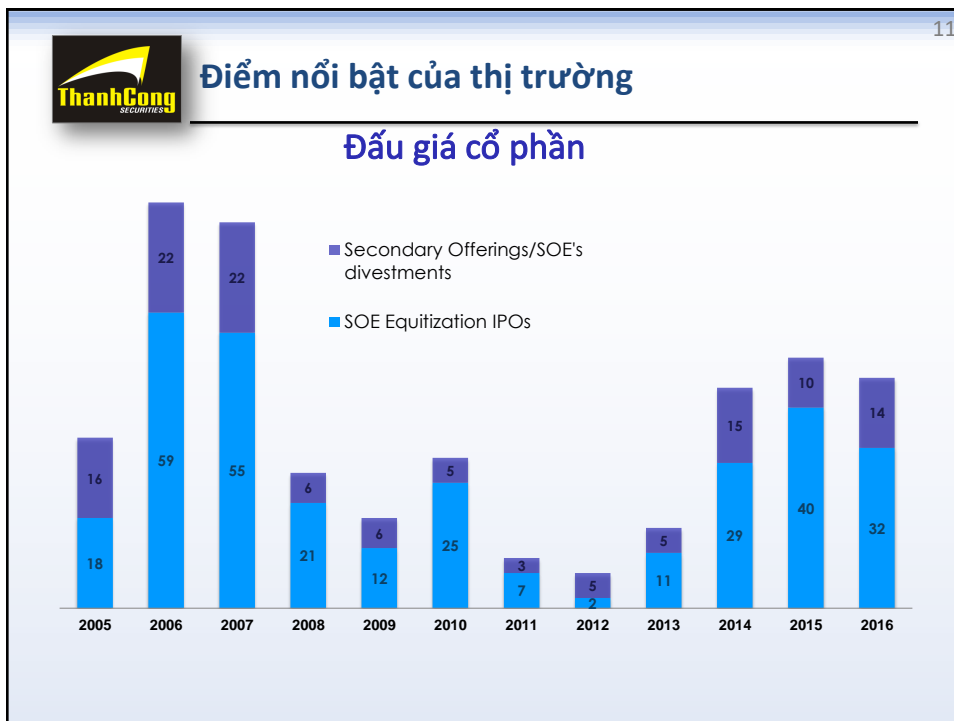
**Tầm nhìn và chiến lược trong năm qua và 2-3 năm tới đã cho thấy những định hướng rõ rệt cũng như cam kết hỗ trợ của Chính phủ đối với sự phát triển của Thị trường chứng khoán.**

- ❖ Nền kinh tế phục hồi nhờ những tín hiệu tích cực từ ngành công nghiệp sản xuất. GDP năm 2015: 6,68%; 2016: 6,21%, mục tiêu 2017: 6,3%. Các hoạt động sản xuất kinh doanh rất hứa hẹn.
- ❖ Thị trường ngoại hối tiếp tục ổn định. Ngân hàng Trung ương đang có những điều kiện thuận lợi để quản lý tỷ giá một cách tích cực. Tâm lý đầu cơ trên thị trường đã giảm nhiều.
- ❖ Lãi suất ổn định do nguồn vốn huy động được từ nhiều nguồn. Nhu cầu tín dụng tăng khá, bền vững.
- ❖ Chính phủ quyết tâm đẩy nhanh tiến trình cổ phần hóa (IPO) các doanh nghiệp nhà nước và thúc đẩy các doanh nghiệp cổ phần hoá và giao dịch trên các thị trường tập trung.
- ❖ Chính phủ và các cơ quan có liên quan đã ban hành nhiều chính sách khuyến khích sự tham gia của các nhà đầu tư nước ngoài vào thị trường chứng khoán Việt Nam. Mở "room" cho các nhà đầu tư nước ngoài từ 49% đến 100% trong nhiều lĩnh vực. Thực hiện các biện pháp kỹ thuật để nâng cấp thị trường chứng khoán Việt Nam từ thị trường biên, đáp ứng các điều kiện của thị trường mới nổi. Điều này sẽ là động lực hấp dẫn các nhà đầu tư nước ngoài vào thị trường Việt Nam.
- ❖ Tuy vậy, ngân sách nhà nước vẫn còn gặp nhiều khó khăn, tỷ lệ nợ công cao có thể hàm chứa rủi ro lớn.










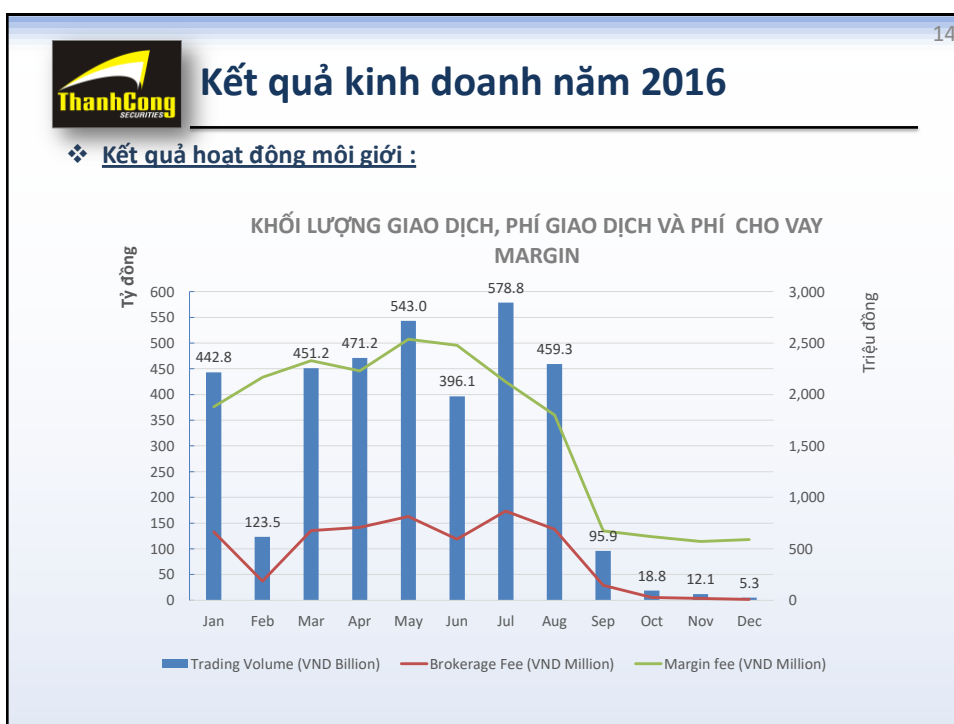
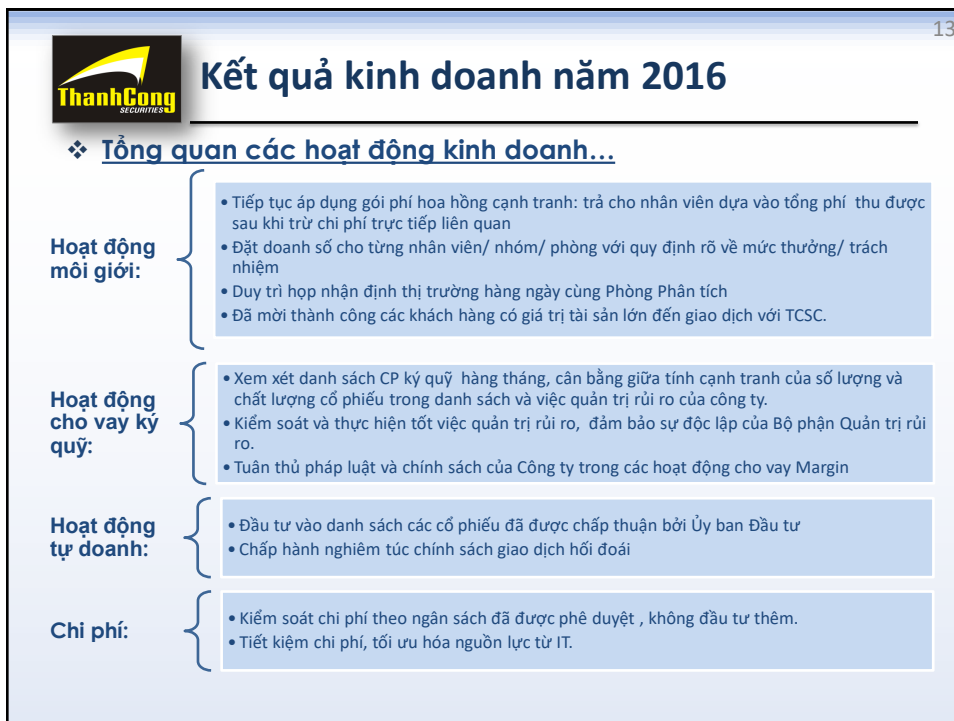
12



## Nỗ lực hiện tại và các kế hoạch của các cơ quan quản lý

❖ Các chính sách để ổn định nền kinh tế được triển khai áp dụng...

<b>Tăng quy mô thị trường và tính thanh khoản</b>	<ul style="list-style-type: none"> <li>• Chia nhỏ đơn vị yết giá.</li> <li>• Tăng giới hạn lô giao dịch từ 19.990 đến 500.000 đơn vị (HOSE)</li> <li>• Khuyến khích cổ phiếu các công ty đại chúng quản lý tập trung và giao dịch trên thị trường Upcom</li> </ul>
<b>Phát triển sản phẩm mới</b>	<ul style="list-style-type: none"> <li>• Chứng quyền có Bảo đảm (đã xây dựng và dự kiến triển khai Quý 3/2017)</li> <li>• Chỉ số Nhóm các công ty phát triển bền vững (sẽ triển khai tháng 7 năm 2017)</li> <li>• Chỉ số thống nhất - VNX AllShare (triển khai ngày 24/10/2016)</li> <li>• Chỉ số ngành (triển khai tháng 1 năm 2016)</li> <li>• HOSE-Index Series (triển khai tháng 1 năm 2014)</li> </ul>
<b>Tăng cường tính minh bạch</b>	<ul style="list-style-type: none"> <li>• Tăng cường giám sát và thực thi các hoạt động liên quan đến công bố thông tin của các công ty niêm yết và quản trị doanh nghiệp</li> <li>• Hỗ trợ các công ty niêm yết trong việc thực hiện Chuẩn mực Báo cáo tài chính quốc tế</li> <li>• Tổ chức các hoạt động Quan hệ nhà đầu tư với các công ty niêm yết và công ty chứng khoán</li> </ul>





## Kết quả kinh doanh năm 2016

### ❖ Kết quả hoạt động kinh doanh

Đơn vị: tỷ đồng

	Thực tế 16	Thực tế 15	Thực tế % 16'/15'	Kế hoạch 16	% Thực tế/ Kế hoạch
<b>Tổng doanh thu</b>	<b>42.14</b>	<b>33.73</b>	<b>124.9%</b>	<b>37.19</b>	<b>113.3%</b>
Môi giới	5.40	2.98	181.1%	5.12	105.5%
Tự doanh	3.28	2.71	121.2%	4.31	76.3%
Chuyển nhượng CK	0.12	0.12	102.4%	0.04	341.5%
Dịch vụ ký quỹ	20.00	12.99	153.9%	19.10	104.7%
Lãi ngân hàng	6.53	11.91	54.8%	8.31	78.5%
Đầu tư tài chính	5.24	2.35	223.1%	0.00	0.0%
Khác (Cổ tức+ Ứng trước+khác)	1.57	0.67	234.7%	0.32	491.3%
<b>Tổng chi phí</b>	<b>28.98</b>	<b>22.46</b>	<b>129.1%</b>	<b>22.41</b>	<b>129.3%</b>
Chi phí trực tiếp kinh doanh	18.12	11.14	162.7%	11.07	163.7%
Chi phí hoạt động	10.86	11.32	95.9%	11.34	95.8%
<b>Lợi nhuận ròng từ hoạt động KD</b>	<b>13.23</b>	<b>11.35</b>	<b>116.5%</b>	<b>14.78</b>	<b>89.5%</b>
Thuế Thu nhập DN	3.84	0.2	1917.5%	2.96	129.8%
<b>Lợi nhuận sau thuế</b>	<b>9.39</b>	<b>10.55</b>	<b>89.0%</b>	<b>11.82</b>	<b>79.4%</b>

**CẢM ƠN!**