

Giá trị đóng cửa	1,004.74
Biến động (%)	+9.20 (0.92 %)
KL(triệu CP)	204.6
Giá trị (tỷ đồng)	5,019.5
SLCP tăng giá	188
SLCP giảm giá	100
SLCP đứng giá	63

GIAO DỊCH KHỐI NGOẠI

	HOSE	HNX
Mua	912.3	17.8
Bán	904.5	25.7
GTGD ròng	7.8	-7.9

NHẬN ĐỊNH THỊ TRƯỜNG

Thị trường đã không có phiên giảm điểm như kỳ vọng sau nền đỏ kèm khối lượng lớn vào hôm qua, mà thay vào đó là một phiên tăng điểm tốt đóng cửa vượt ngưỡng 1000, kèm khối lượng vẫn duy trì cao trên trung bình cho thấy lực mua đang khá tốt và khả năng lực mua này đã hấp thụ lượng cung bán ra trong ngày hôm qua. Với việc vượt được ngưỡng kháng cự tâm lý, chúng tôi cho rằng thị trường sẽ tiếp tục tăng trong ngắn hạn và hướng đến vùng kháng cự tiếp theo ở vùng 1030-1045.

Chúng tôi đánh giá đây là phiên vượt kháng cự khá thuyết phục, do đó nhà đầu tư có thể tham gia giải ngân trở lại, ưu tiên chú ý những cổ phiếu được dòng tiền hướng đến thể hiện ở khối lượng giao dịch gia tăng và duy trì cao gần đây.



ĐIỂM NHẤN THỊ TRƯỜNG

- Thị trường bất ngờ tăng mạnh vào phiên chiều vượt ngưỡng 1,000 điểm với sự dẫn dắt từ GAS, MSN. Nhóm cổ phiếu dầu khí vẫn là nhóm dẫn dắt đà tăng của thị trường khi hôm nay, OIL, POW tiếp tục tăng hơn 5%. GAS, PVD, BSR... tăng hơn 3%.

- Nhóm cổ phiếu giúp thị trường tăng điểm nhiều nhất gồm có GAS (+2.4 điểm), TCB (+1.5 điểm), VCB (+1.25 điểm), HPG (+0.8 điểm) và CTG (+0.76 điểm).

- Nhóm cổ phiếu khiến thị trường giảm điểm nhiều nhất gồm có VNM (-0.8 điểm), NVL (-0.4 điểm), VIC (-0.1 điểm) và GEX (-0.06 điểm).

- Giá trị giao dịch trên sàn HOSE trong phiên hôm nay giảm nhẹ so với phiên trước, đạt 5,019.5 tỷ đồng. Trạng thái thị trường phân hóa tích cực với 188 mã tăng/100 mã giảm.

- Kết thúc phiên giao dịch, VN-Index tăng điểm tốt, đóng cửa tại mức 1,004.74 điểm. HNX-Index có diễn biến tương tự khi đóng cửa tăng điểm tại mức 115.06 điểm.

- Khối ngoại hôm nay mua ròng 7.8 tỷ trên sàn HOSE và bán ròng 7.9 tỷ trên sàn HNX. Tính chung trong tháng 8, họ đã bán ròng khoảng 1,600 tỷ trên sàn HOSE và mua ròng 108 tỷ trên sàn HNX.

DANH MỤC KHUYẾN NGHỊ

STT	Mã CK	Trạng thái	Ngày khuyến nghị	Giá hiện tại	Giá thực hiện	LN/Lỗ hiện tại	Giá mục tiêu	LN dự kiến	Giá cắt lỗ	Lỗ dự kiến
1	HPG	Mua	21/9/2018	40.9	40.9	0.0%	44.0	+7.6%	39.4	-3.7%

PHÂN TÍCH KỸ THUẬT

HPG – Khuyến nghị: MUA

Điểm nhấn kỹ thuật:

- Xu hướng hiện tại: tích lũy trong xu hướng tăng nhẹ
- Chỉ báo MACD: tăng, nằm trên đường signal và đường 0
- Chỉ báo RSI: tăng và duy trì trên vùng 40-50

Nhận định: Khối lượng giao dịch đang tăng tốt những phiên gần đây, tín hiệu này cho thấy dòng tiền đang vào HPG. Bên cạnh đó, HPG có phiên break ngưỡng kháng cự quanh 40 vào hôm nay, qua đó thoát khỏi tình trạng tích lũy và khả năng hình thành đợt tăng ngắn hạn.

Khuyến nghị: Mua HPG ở vùng giá hiện tại, chốt lãi 44.0, cắt lỗ nếu thủng 39.4.

TIN TỨC NỔI BẬT

Sau lệnh ngừng nhập từ Ba Lan, thịt heo trong nước tăng giá mạnh: Nhằm ngăn chặn nguy cơ dịch tả heo châu Phi vào Việt Nam, Bộ NN-PTNT ban hành công văn 7111 khẩn yêu cầu tạm dừng nhập khẩu thịt heo từ Ba Lan và Hungary. Lệnh chính thức có hiệu lực từ ngày 20/9.

Petrolimex và PVN sẽ cùng góp vốn, mua cổ phần các dự án: Với thoả thuận hợp tác toàn diện vừa được ký kết, Tập đoàn Xăng dầu Việt Nam (Petrolimex) và Tập đoàn Dầu khí Việt Nam (PVN) sẽ có nhiều hoạt động hỗ trợ, cùng nhau phát triển sản xuất kinh doanh.

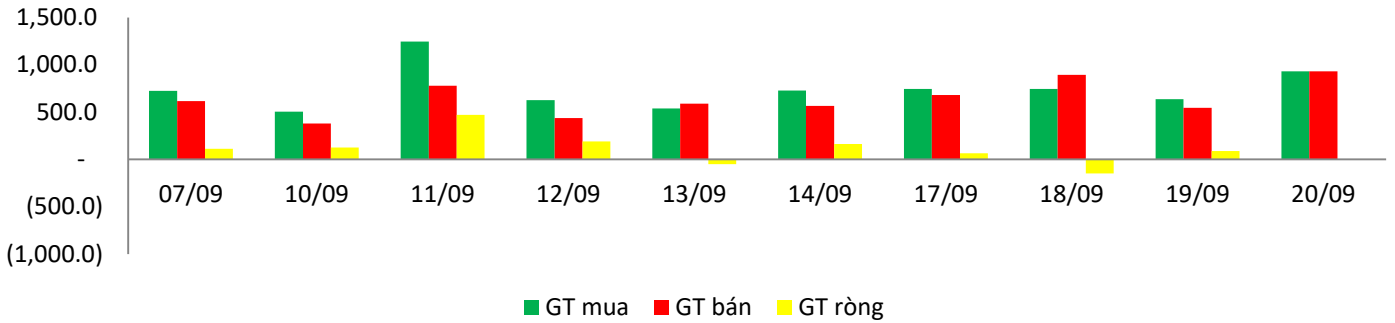
Chiến tranh thương mại Mỹ - Trung leo thang: Ngành nào chịu cạnh tranh mạnh hơn trên thị trường Việt? Giám đốc Phát triển, Trường Đại học Fulbright Việt Nam, ông Nguyễn Xuân Thành cho rằng, việc Hoa Kỳ áp thuế 10% lên 200 tỷ USD hàng Trung Quốc có hiệu lực từ ngày 24/09/2018 sẽ khiến cho các doanh nghiệp sản xuất hàng nội thất, thực phẩm, hóa chất, nhựa, cao su cho thị trường nội địa phải chịu cạnh tranh mạnh hơn từ hàng Trung Quốc nhập vào.

GIAO DỊCH THỎA THUẬN

MÃ CK	KHỐI LƯỢNG (cp)	GTGD (triệu đồng)
HOSE		
VIC	3,985,170	392,141
ROS	3,300,000	134,970
CAV	1,610,000	89,215
GMC	1,667,884	60,044
MSN	595,000	54,988
HNX		
AMV	2,800,000	70,000
PCT	5,203,772	52,047
ACB	200,000	6,060
VGC	300,000	5,705
PV2	1,787,000	4,825

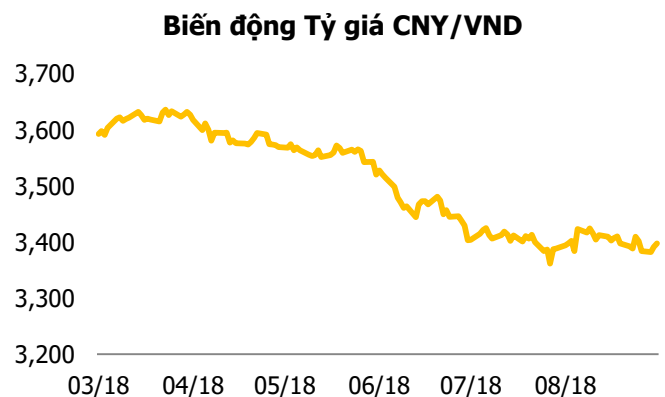
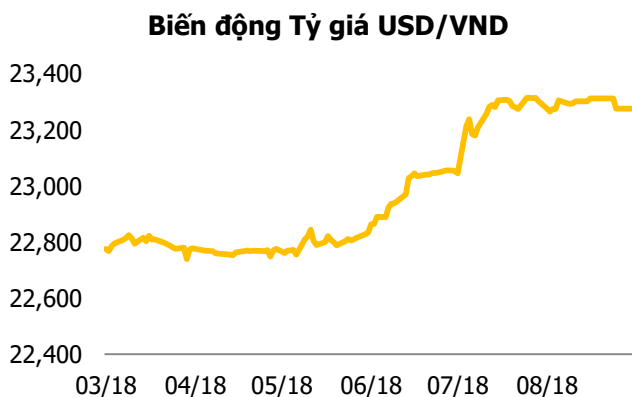
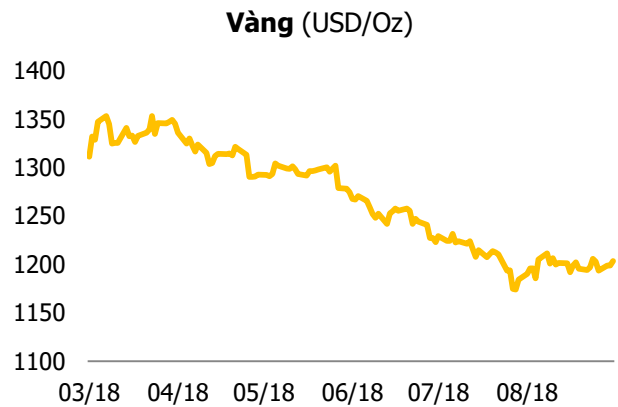
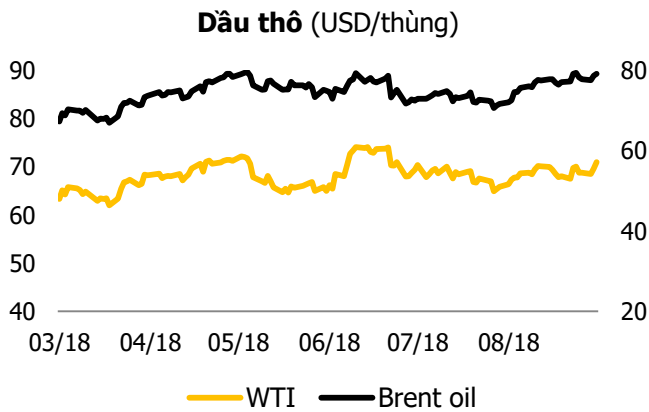
GIAO DỊCH NHÀ ĐẦU TƯ NƯỚC NGOÀI

Sàn GD	GT Mua	% Thị trường	GT Bán	% Thị trường	Mua-Bán
HOSE	912.3	11.47%	904.5	10.22%	7.8
HNX	17.8	5.75%	25.7	2.66%	-7.9
Tổng số	930.1		930.2		-0.1



HOSE			
Top 5 mua rỗng		Top 5 bán rỗng	
Mã CK	Giá trị (tỷ đồng)	Mã CK	Giá trị (tỷ đồng)
GAS	26.0	VIC	-18.7
SSI	17.7	VHM	-18.0
VJC	15.2	MSN	-10.8
HDB	8.4	VRE	-8.9
DHG	6.6	PAN	-8.0

HNX			
Top 5 mua rỗng		Top 5 bán rỗng	
Mã CK	Giá trị (tỷ đồng)	Mã CK	Giá trị (tỷ đồng)
CEO	0.8	VGC	-2.9
MBS	0.7	PVS	-2.3
MST	0.4	TIG	-1.8
VCS	0.3	SHS	-1.1
LAS	0.2	CSC	-0.6



Tuyên bố miễn trách nhiệm

Các thông tin và nhận định trong báo cáo này được cung cấp bởi TCSC dựa vào các nguồn thông tin mà TCSC coi là đáng tin cậy, có sẵn và mang tính hợp pháp. Tuy nhiên, chúng tôi không đảm bảo tính chính xác hay đầy đủ của các thông tin này.

Nhà đầu tư sử dụng báo cáo này cần lưu ý rằng các nhận định trong báo cáo này mang tính chất chủ quan của chuyên viên phân tích TCSC. Nhà đầu tư sử dụng báo cáo này tự chịu trách nhiệm về quyết định của mình.

TCSC có thể dựa vào các thông tin trong báo cáo này và các thông tin khác để ra quyết định đầu tư của mình mà không bị phụ thuộc vào bất kì ràng buộc nào về mặt pháp lý đối với các thông tin đưa ra.

Báo cáo này không được phép sao chép, tái tạo, phát hành và phân phối với bất kỳ mục đích nào nếu không được sự chấp thuận bằng văn bản của Công ty Cổ phần Chứng khoán Thành Công. Xin vui lòng ghi rõ nguồn trích dẫn nếu sử dụng các thông tin trong báo cáo này.

© Công ty Cổ phần Chứng khoán Thành Công (TCSC)

Lầu 2, Số 6 Hồ Tùng Mậu, P. Nguyễn Thái Bình, Quận 1, TP.HCM

Điện thoại: 028 38 270 527 | Fax: 028 39 115 585

E-mail: info@tcsc.vn

Web: www.tcsc.vn