

Giá trị đóng cửa	1,002.97
Biến động (%)	-1.77 (-0.18 %)
KL(triệu CP)	302.5
Giá trị (tỷ đồng)	9,185.1
SLCP tăng giá	127
SLCP giảm giá	167
SLCP đứng giá	61

GIAO DỊCH KHỐI NGOẠI

	HOSE	HNX
Mua	2,958.9	15.8
Bán	3,740.4	24.6
GTGD ròng	-781.5	-8.8

ĐIỂM NHẤN THỊ TRƯỜNG

- Thị trường đã trải qua một phiên cơ cấu ETF đầy biến động, mặc dù mở cửa hưng phấn trong phiên sáng nhưng thị trường đã bất ngờ đóng cửa trong sắc đỏ khi nhiều cổ phiếu lớn giảm điểm do việc ETF cơ cấu.
- Nhóm cổ phiếu giúp thị trường tăng điểm nhiều nhất gồm có VNM (+0.8 điểm), CTG (+0.76 điểm), MWG (+0.46 điểm), VPB (+0.38 điểm) và TCB (+0.33 điểm).
- Nhóm cổ phiếu khiến thị trường giảm điểm nhiều nhất gồm có VHM (-2.96 điểm), NVL (-1.3 điểm), MSN (-0.55 điểm) và BID (-0.2 điểm).
- Giá trị giao dịch trên sàn HOSE trong phiên hôm nay tăng đột biến so với phiên trước, đạt 9,185.1 tỷ đồng (do hai quỹ ETF cơ cấu). Trạng thái thị trường phân hóa với 127 mã tăng/167 mã giảm.
- Kết thúc phiên giao dịch, VN-Index giảm điểm nhẹ, đóng cửa tại mức 1,002.97 điểm. HNX-Index có diễn biến trái chiều khi đóng cửa tăng điểm nhẹ tại mức 115.80 điểm.
- Khối ngoại hôm nay bán ròng 781.5 tỷ trên sàn HOSE và bán ròng 8.8 tỷ trên sàn HNX. Tính chung trong tháng 8, họ đã bán ròng khoảng 1,600 tỷ trên sàn HOSE và mua ròng 108 tỷ trên sàn HNX.

NHẬN ĐỊNH THỊ TRƯỜNG

Thị trường đã trải qua một phiên cơ cấu ETF đầy biến động, VN-Index bất ngờ tạo nền đỏ thân nhỏ khi trước phiên ATC vẫn đang tăng khá tốt, bên cạnh đó là khối lượng cao đột biến. Tuy nhiên nếu tách khối lượng từ việc ETF cơ cấu ra thì theo quan sát của chúng tôi, trước phiên ATC, thị trường vẫn đang tăng tốt kèm với việc khối lượng tiếp tục gia tăng, qua đó cho thấy xu hướng tăng hiện tại là khá vững. Bên cạnh đó, chúng tôi cũng thấy tín hiệu break nền tích lũy ở chart Tuần. Tổng hợp từ những tín hiệu trên, chúng tôi giữ quan điểm về khả năng thị trường tiếp tục tăng tốt vào tuần sau và hướng đến vùng kháng cự tiếp theo ở vùng 1030-1045.

Nhà đầu tư có thể tham gia giải ngân trở lại, ưu tiên chú ý những cổ phiếu được dòng tiền hướng đến thể hiện ở khối lượng giao dịch gia tăng và duy trì cao gần đây.



DANH MỤC KHUYẾN NGHỊ

STT	Mã CK	Trạng thái	Ngày khuyến nghị	Giá hiện tại	Giá thực hiện	LN/Lỗ hiện tại	Giá mục tiêu	LN dự kiến	Giá cắt lỗ	Lỗ dự kiến
1	HPG	Giữ	21/9/2018	41.3	40.9	+1.0%	44.0	+7.6%	39.4	-3.7%
2	HVN	Mua	22/9/2018	39.4	39.4	0.0%	44.0	+11.7%	37.4	-5.1%

PHÂN TÍCH KỸ THUẬT

HVN – Khuyến nghị: MUA

Điểm nhấn kỹ thuật:

- Xu hướng hiện tại: điều chỉnh và tích lũy ngắn hạn trong xu hướng tăng trung hạn
- Chỉ báo MACD: vẫn duy trì trên đường 0 và có khả năng cắt lên trở lại trên đường Signal
- Chỉ báo RSI: vừa bật tăng trở lại từ vùng hỗ trợ 40-50

Nhận định: Khối lượng giao dịch đang tăng tốt những phiên gần đây, tín hiệu này cho thấy dòng tiền đang vào HVN. HVN hiện đang về lại vùng đỉnh cũ quanh 40, tuy nhiên với dấu hiệu dòng tiền trở lại, khả năng HVN sẽ sớm vượt được kháng cự này.

Khuyến nghị: Mua HVN ở vùng giá hiện tại, chốt lãi 44.0, cắt lỗ nếu thủng 37.4.

TIN TỨC NỔI BẬT

Chủ tịch nước Trần Đại Quang qua đời: Sau thời gian mắc bệnh hiểm nghèo, Chủ tịch nước Trần Đại Quang từ trần lúc 10h05 sáng nay tại Hà Nội.

Giá xăng E5 tăng 320 đồng/lít: Xăng E5 RON92 tăng 320 đồng/lít và RON95 tăng gần 300 đồng kể từ 15h hôm nay. Liên Bộ Công Thương - Tài chính quyết định không đổi mức chi Quỹ bình ổn.

Khi nào nhu cầu dầu thô đạt đỉnh? Goldman Sachs cho biết nhu cầu dầu có thể đạt đỉnh vào năm 2024 trong một số trường hợp. Công ty tư vấn Wood Mackenzie cũng dự báo, thế giới sẽ tiêu thụ kỷ lục dầu thô vào khoảng năm 2036, với nhu cầu sử dụng dịch vụ vận tải đi ngang từ năm 2030.

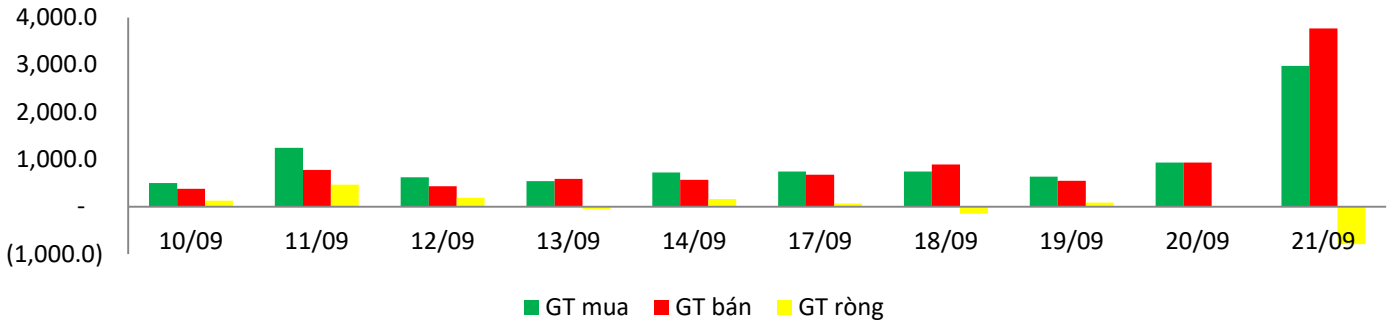
JPMorgan: Chiến tranh lạnh kinh tế có thể đang đến: Các đòn trả đũa thuế nhập khẩu giữa Mỹ và Trung Quốc vài tháng nay có thể chỉ là sự khởi đầu cho một cuộc xung đột kinh tế kéo dài.

GIAO DỊCH THỎA THUẬN

MÃ CK	KHỐI LƯỢNG (cp)	GTGD (triệu đồng)
HOSE		
VHM	6,848,000	696,194
ROS	5,517,420	225,100
PDN	700,000	45,500
BMP	749,900	45,144
GEX	1,328,170	36,923
HNX		
SHB	1,086,000	10,317
SHN	220,000	1,892
S99	274,037	1,809
PVS	30,000	711
MSC	30,000	375

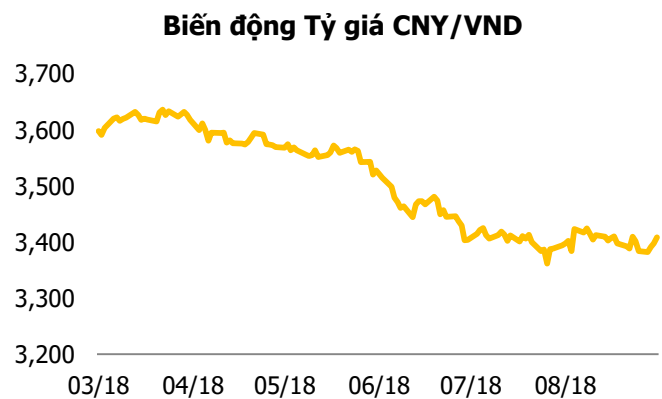
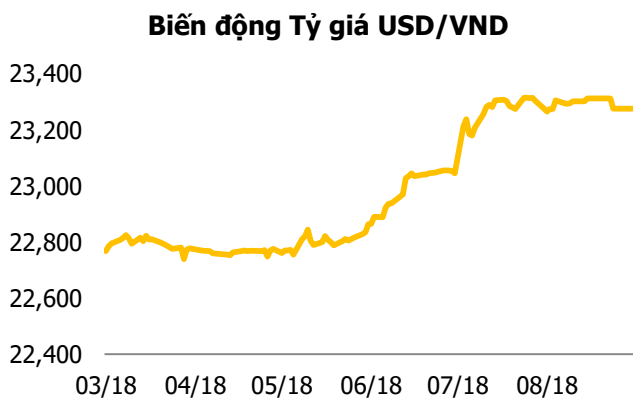
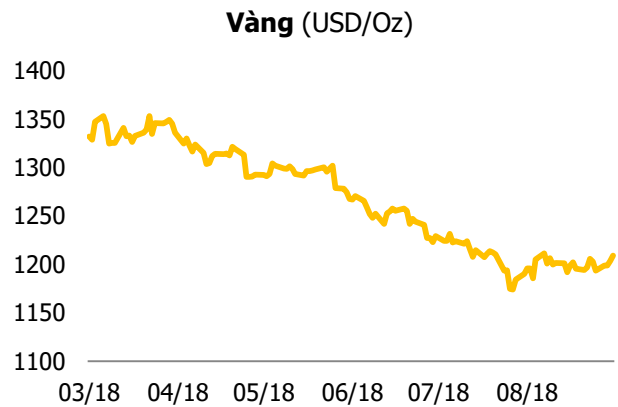
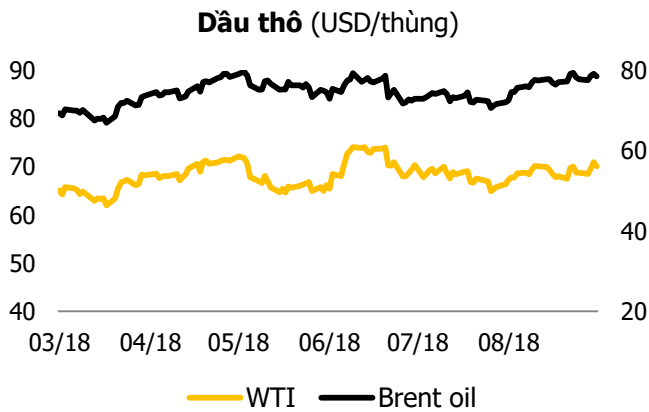
GIAO DỊCH NHÀ ĐẦU TƯ NƯỚC NGOÀI

Sàn GD	GT Mua	% Thị trường	GT Bán	% Thị trường	Mua-Bán
HOSE	2,958.9	32.21%	3,740.4	40.72%	-781.5
HNX	15.8	1.63%	24.6	2.54%	-8.8
Tổng số	2,974.8		3,765.0		-790.3



HOSE			
Top 5 mua ròng		Top 5 bán ròng	
Mã CK	Giá trị (tỷ đồng)	Mã CK	Giá trị (tỷ đồng)
VNM	48.8	MSN	-214.6
CTD	29.3	NVL	-143.2
GAS	25.0	VCB	-95.6
VCI	16.4	VIC	-70.9
HDB	9.0	VRE	-67.2

HNX			
Top 5 mua ròng		Top 5 bán ròng	
Mã CK	Giá trị (tỷ đồng)	Mã CK	Giá trị (tỷ đồng)
VGC	5.2	VCG	-7.9
CEO	0.7	TIG	-2.8
SHB	0.6	PVS	-2.4
NTP	0.6	CMI	-1.1
DHT	0.4	PVB	-1.1



Tuyên bố miễn trách nhiệm

Các thông tin và nhận định trong báo cáo này được cung cấp bởi TCSC dựa vào các nguồn thông tin mà TCSC coi là đáng tin cậy, có sẵn và mang tính hợp pháp. Tuy nhiên, chúng tôi không đảm bảo tính chính xác hay đầy đủ của các thông tin này.

Nhà đầu tư sử dụng báo cáo này cần lưu ý rằng các nhận định trong báo cáo này mang tính chất chủ quan của chuyên viên phân tích TCSC. Nhà đầu tư sử dụng báo cáo này tự chịu trách nhiệm về quyết định của mình.

TCSC có thể dựa vào các thông tin trong báo cáo này và các thông tin khác để ra quyết định đầu tư của mình mà không bị phụ thuộc vào bất kì ràng buộc nào về mặt pháp lý đối với các thông tin đưa ra.

Báo cáo này không được phép sao chép, tái tạo, phát hành và phân phối với bất kỳ mục đích nào nếu không được sự chấp thuận bằng văn bản của Công ty Cổ phần Chứng khoán Thành Công. Xin vui lòng ghi rõ nguồn trích dẫn nếu sử dụng các thông tin trong báo cáo này.

© Công ty Cổ phần Chứng khoán Thành Công (TCSC)

Lầu 2, Số 6 Hồ Tùng Mậu, P. Nguyễn Thái Bình, Quận 1, TP.HCM

Điện thoại: 028 38 270 527 | Fax: 028 39 115 585

E-mail: info@tcsc.vn

Web: www.tcsc.vn