

Giá trị đóng cửa	1,011.29
Biến động (%)	+8.32 (0.83 %)
KL(triệu CP)	186.7
Giá trị (tỷ đồng)	4,387.5
SLCP tăng giá	148
SLCP giảm giá	145
SLCP đứng giá	56

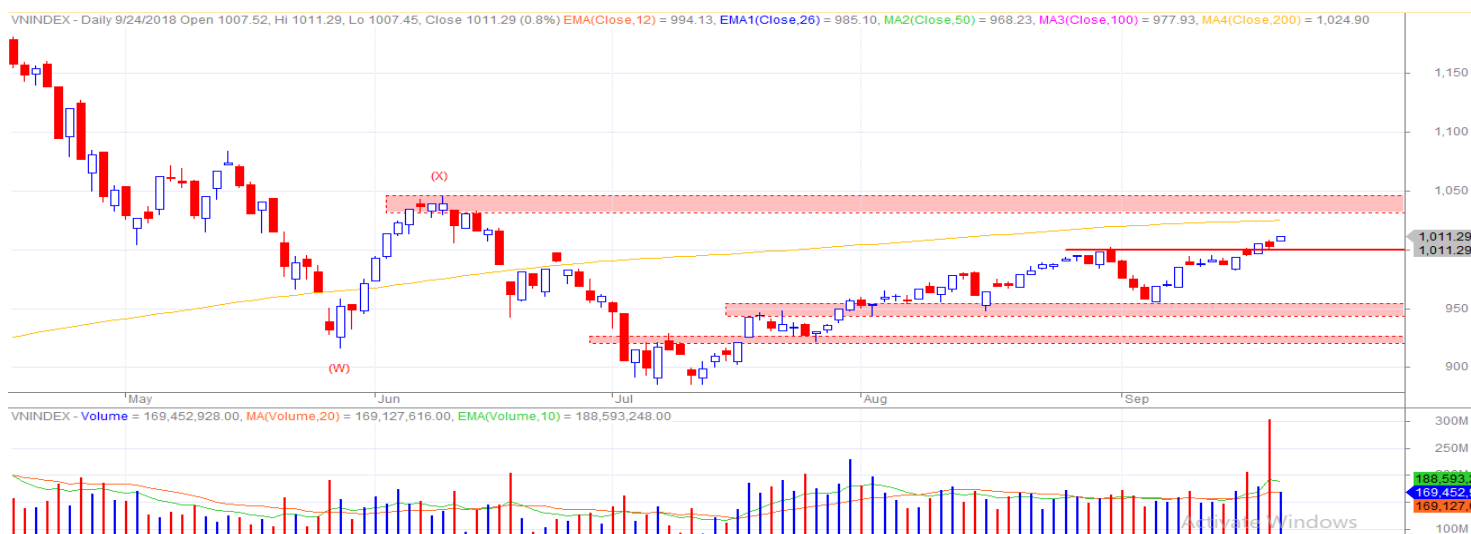
GIAO DỊCH KHỐI NGOẠI

	HOSE	HNX
Mua	517.3	6.0
Bán	463.5	11.1
GTGD ròng	53.8	-5.1

NHẬN ĐỊNH THỊ TRƯỜNG

Thị trường tiếp tục có phiên tăng tốt vào đầu tuần. Tuy nhiên khi quan sát kỹ thì chúng tôi thấy có một vài dấu hiệu cần chú ý như sau: (1) thân nến của những nến tăng gần đây đang trở nên nhỏ dần và (2) khối lượng giao dịch phiên hôm nay nhìn chung sụt giảm so với những nến tăng khác. Nhìn chung những dấu hiệu trên chưa có gì tiêu cực, nhưng chúng ta cũng nên chú ý khi chúng cho thấy đà tăng có phần suy giảm, đặc biệt khi chỉ số đang tiến về các ngưỡng kháng cự mạnh hơn. Hiện tại chúng tôi vẫn giữ quan điểm về khả năng tăng tiếp của thị trường và hướng đến các vùng kháng cự tiếp theo ở vùng quanh 1025 (MA200) và vùng 1030-1045 (đỉnh cũ).

Trong trường hợp thị trường có xảy ra vài phiên điều chỉnh hoặc linh xình thì nhà đầu tư có thể tận dụng để gia tăng tỷ trọng cổ phiếu trong danh mục, tuy nhiên nên hạn chế sử dụng margin quá mức.



ĐIỂM NHẤN THỊ TRƯỜNG

- Thị trường mở cửa tuần mới với tâm lý khá lạc quan. Nhóm Dầu khí và Dệt may tiếp tục là điểm sáng của thị trường khi tiếp tục có mức tăng tốt. Ngược lại ở nhóm Ngân hàng – Chứng khoán diễn ra sự phân hóa.
- Nhóm cổ phiếu giúp thị trường tăng điểm nhiều nhất gồm có MSN (+1.3 điểm), VHM (+1.2 điểm), NVL (+1.2 điểm), GAS (+1.1 điểm) và VIC (+1.0 điểm).
- Nhóm cổ phiếu khiến thị trường giảm điểm nhiều nhất gồm có BID (-0.4 điểm), VNM (-0.4 điểm), VPB (-0.3 điểm) và TCB (-0.2 điểm).
- Giá trị giao dịch trên sàn HOSE trong phiên hôm nay giảm mạnh so với phiên trước, đạt 4,387.5 tỷ đồng (do không còn hai quỹ ETF cơ cấu). Trạng thái thị trường phân hóa với 148 mã tăng/145 mã giảm.
- Kết thúc phiên giao dịch, VN-Index tăng điểm mạnh, đóng cửa tại mức 1,011.29 điểm. HNX-Index có diễn biến trái chiều khi đóng cửa giảm nhẹ tại mức 115.59 điểm.
- Khối ngoại hôm nay mua ròng 53.8 tỷ trên sàn HOSE và bán ròng 5.1 tỷ trên sàn HNX. Tính chung trong tháng 8, họ đã bán ròng khoảng 1,600 tỷ trên sàn HOSE và mua ròng 108 tỷ trên sàn HNX.

DANH MỤC KHUYẾN NGHỊ

STT	Mã CK	Trạng thái	Ngày khuyến nghị	Giá hiện tại	Giá thực hiện	LN/Lỗ hiện tại	Giá mục tiêu	LN dự kiến	Giá cắt lỗ	Lỗ dự kiến
1	CSV	Mua	25/9/2018	36.9	36.9	0.0%	41.0	+11.1%	35.35	-4.2%
2	HVN	Giữ	24/9/2018	41.3	39.4	+4.8%	44.0	+11.7%	37.4	-5.1%
3	HPG	Giữ	21/9/2018	41.3	40.9	+1.0%	44.0	+7.6%	39.4	-3.7%

PHÂN TÍCH KỸ THUẬT

CSV – Khuyến nghị: MUA

Điểm nhân kỹ thuật:

- Xu hướng hiện tại: sideway ngắn hạn trong vùng 35.5-37.5
- Chỉ báo MACD: vẫn duy trì trên đường 0 và có khả năng cắt lên trở lại trên đường Signal
- Chỉ báo RSI: vẫn giữ được vùng hỗ trợ 40-50

Nhận định: Khối lượng giao dịch đang tăng tốt những phiên gần đây, tín hiệu này cho thấy dòng tiền đang vào CSV. CSV hiện vẫn đang trong vùng sideway 35.5-37.5, tuy nhiên với dấu hiệu dòng tiền trở lại, khả năng CSV sẽ sớm có phiên break khỏi vùng sideway này và quay trở lại xu hướng tăng trước đây.

Khuyến nghị: Mua CSV một phần ở vùng giá hiện tại, tăng tỷ trọng nếu đóng cửa vượt hoàn toàn 37.5. Chốt lãi 41.0, cắt lỗ nếu thủng 35.35.

TIN TỨC NỔI BẬT

Bộ KHĐT: GDP năm 2018 ước tăng 6,7%, đạt hơn 240 tỷ USD: Theo Bộ Kế hoạch và Đầu tư, tăng trưởng kinh tế Việt Nam năm 2018 sẽ đạt 6,7%. Quy mô nền kinh tế là khoảng 5,55 triệu tỷ đồng, tương đương 240 tỷ USD. Nợ công có xu hướng giảm từ 63,7% cuối năm 2016 xuống còn khoảng 61,4% năm 2018.

Tiếp nối làn sóng đầu tư mạnh mẽ, doanh nghiệp Hàn rót 870 triệu USD vào Masan và Vingroup chỉ trong 1 tháng: Khởi đầu bằng một số thương vụ quy mô chỉ vài chục triệu USD, nhà đầu tư Hàn Quốc bắt đầu có những thương vụ quy mô tới vài trăm triệu USD để gia tăng sự hiện diện tại thị trường Việt Nam.

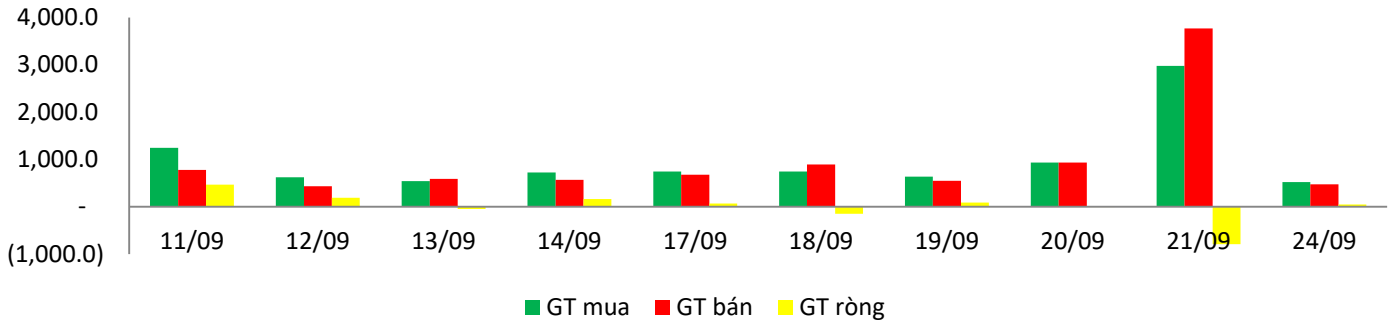
"Thị trường Việt Nam sẽ diễn biến rất tốt trong vài thập kỷ tới": Viện Tài chính Quốc tế (IIF) nhận định các thị trường cận biên, trong đó có Việt Nam, đang diễn biến tốt hơn các thị trường mới nổi khi nhà đầu tư tìm cách tránh cuộc chiến thương mại leo thang, USD mạnh lên và lãi suất tăng.

GIAO DỊCH THỎA THUẬN

MÃ CK	KHỐI LƯỢNG (cp)	GTGD (triệu đồng)
HOSE		
MSN	1,411,000	133,411
VIC	1,272,900	126,654
ROS	1,925,000	79,888
HDC	1,610,617	23,757
SAB	89,500	20,138
HNX		
DBC	98,900	2,670
PGS	30,000	1,008
HUT	115,000	610
VTH	57,200	572
PHC	31,000	501

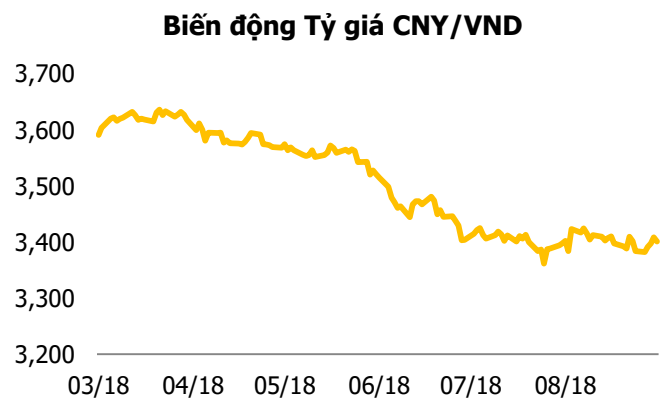
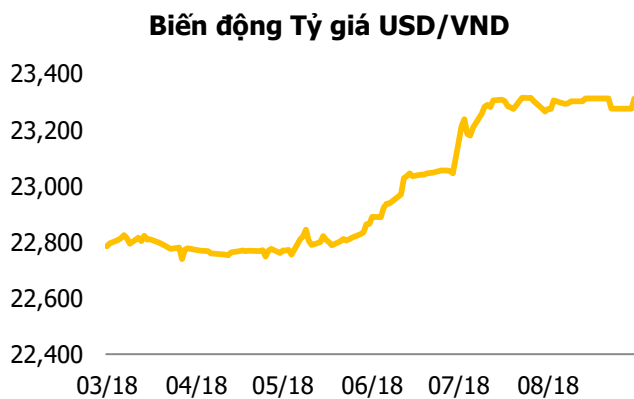
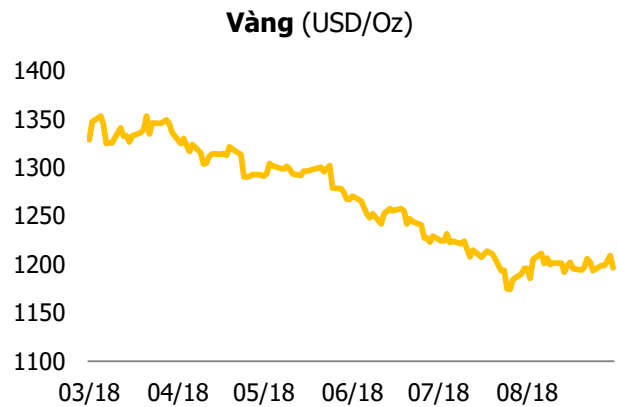
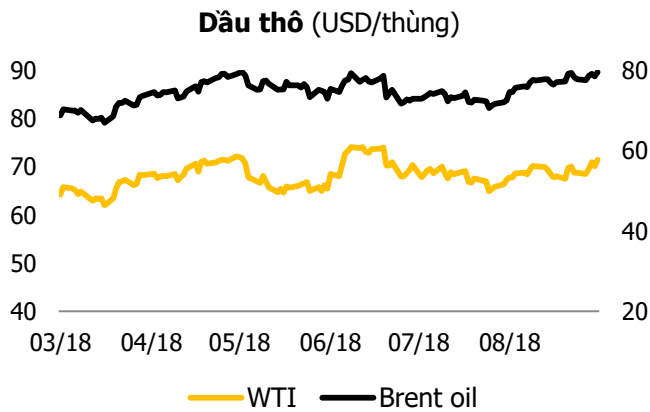
GIAO DỊCH NHÀ ĐẦU TƯ NƯỚC NGOÀI

Sàn GD	GT Mua	% Thị trường	GT Bán	% Thị trường	Mua-Bán
HOSE	517.3	11.79%	463.5	10.56%	53.8
HNX	6.0	0.99%	11.1	1.83%	-5.1
Tổng số	523.3		474.5		48.7



HOSE			
Top 5 mua rỗng		Top 5 bán rỗng	
Mã CK	Giá trị (tỷ đồng)	Mã CK	Giá trị (tỷ đồng)
HPG	26.6	BID	-27.1
VCB	18.6	GEX	-21.1
VRE	16.1	VJC	-12.9
VNM	15.1	DIG	-9.5
CTD	12.8	VHM	-8.5

HNX			
Top 5 mua rỗng		Top 5 bán rỗng	
Mã CK	Giá trị (tỷ đồng)	Mã CK	Giá trị (tỷ đồng)
PVS	1.5	VCS	-3.3
VGC	1.4	TIG	-2.5
SHS	1.0	SHB	-1.5
CDN	0.1	PVB	-1.4
THT	0.1	BVS	-0.5





BẢN TIN THỊ TRƯỜNG

Thứ hai, ngày 24 tháng 09 năm 2018

Tuyên bố miễn trách nhiệm

Các thông tin và nhận định trong báo cáo này được cung cấp bởi TCSC dựa vào các nguồn thông tin mà TCSC coi là đáng tin cậy, có sẵn và mang tính hợp pháp. Tuy nhiên, chúng tôi không đảm bảo tính chính xác hay đầy đủ của các thông tin này.

Nhà đầu tư sử dụng báo cáo này cần lưu ý rằng các nhận định trong báo cáo này mang tính chất chủ quan của chuyên viên phân tích TCSC. Nhà đầu tư sử dụng báo cáo này tự chịu trách nhiệm về quyết định của mình.

TCSC có thể dựa vào các thông tin trong báo cáo này và các thông tin khác để ra quyết định đầu tư của mình mà không bị phụ thuộc vào bất kì ràng buộc nào về mặt pháp lý đối với các thông tin đưa ra.

Báo cáo này không được phép sao chép, tái tạo, phát hành và phân phối với bất kỳ mục đích nào nếu không được sự chấp thuận bằng văn bản của Công ty Cổ phần Chứng khoán Thành Công. Xin vui lòng ghi rõ nguồn trích dẫn nếu sử dụng các thông tin trong báo cáo này.

© Công ty Cổ phần Chứng khoán Thành Công (TCSC)

Lầu 2, Số 6 Hồ Tùng Mậu, P. Nguyễn Thái Bình, Quận 1, TP.HCM

Điện thoại: 028 38 270 527 | Fax: 028 39 115 585

E-mail: info@tcsc.vn

Web: www.tcsc.vn