

Giá trị đóng cửa	1,010.74
Biến động (%)	-0.55 (-0.05 %)
KL(triệu CP)	232
Giá trị (tỷ đồng)	4,975
SLCP tăng giá	162
SLCP giảm giá	118
SLCP đứng giá	63

GIAO DỊCH KHỐI NGOẠI

	HOSE	HNX
Mua	336.2	6.1
Bán	254.1	30.6
GTGD ròng	82.1	-24.4

NHẬN ĐỊNH THỊ TRƯỜNG

VN-Index hình thành cây nến dạng Spinning top kèm khối lượng cao trên trung bình cho thấy sự giằng co khá quyết liệt ở vùng này, bên mua đã không thể tiếp tục đẩy giá lên cao. Với tín hiệu này, những dấu hiệu về đà tăng suy yếu mà chúng tôi có nói trong bản tin hôm qua đã ngày càng rõ hơn. Thị trường có thể sẽ trải qua vài phiên điều chỉnh tiến về test lại vùng hỗ trợ quanh 1000. Tuy nhiên khả năng những phiên điều chỉnh này chỉ là tạm thời, chúng tôi vẫn kỳ vọng về khả năng tăng tiếp của thị trường và hướng đến các vùng kháng cự tiếp theo ở vùng quanh 1025 (MA200) và vùng 1030-1045 (đỉnh cũ) như đã nói trong các bản tin trước.

Nhà đầu tư có thể tận dụng các nhịp điều chỉnh để cân nhắc gia tăng tỷ trọng cổ phiếu trong danh mục, tuy nhiên nên hạn chế sử dụng margin quá mức.



ĐIỂM NHẤN THỊ TRƯỜNG

- Thị trường trải qua một phiên giao dịch giằng co. Nhóm Dầu khí (PLX, PVD, PVB, BSR, OIL, ...) là điểm sáng trong phiên khi tiếp tục tăng tốt nhờ thông tin tích cực từ giá dầu quốc tế khi giá dầu Brent đã vượt mốc 80 USD/thùng, mức cao nhất trong vòng 4 năm qua.

- Nhóm cổ phiếu giúp thị trường tăng điểm nhiều nhất gồm có NVL (+0.3 điểm), VRE (+0.2 điểm), GAS (+0.1 điểm) và PVD (+0.1 điểm).

- Nhóm cổ phiếu khiến thị trường giảm điểm nhiều nhất gồm có VCB (-0.9 điểm), VHM (-0.4 điểm), CTG (-0.23 điểm), MBB (-0.2 điểm) và BVH (-0.16 điểm).

- Giá trị giao dịch trên sàn HOSE trong phiên hôm nay tăng so với phiên trước, đạt 4,975 tỷ đồng. Trạng thái thị trường phân hóa với 162 mã tăng/118 mã giảm.

- Kết thúc phiên giao dịch, VN-Index giảm điểm nhẹ, đóng cửa tại mức 1,010.74 điểm. HNX-Index có diễn biến tương tự khi đóng cửa giảm nhẹ tại mức 115.52 điểm.

- Khối ngoại hôm nay mua ròng 82.1 tỷ trên sàn HOSE và bán ròng 24.4 tỷ trên sàn HNX. Tính chung trong tháng 8, họ đã bán ròng khoảng 1,600 tỷ trên sàn HOSE và mua ròng 108 tỷ trên sàn HNX.

DANH MỤC KHUYẾN NGHỊ

STT	Mã CK	Trạng thái	Ngày khuyến nghị	Giá hiện tại	Giá thực hiện	LN/Lỗ hiện tại	Giá mục tiêu	LN dự kiến	Giá cắt lỗ	Lỗ dự kiến
1	BWE	Mua	26/9/2018	18.4	18.4	0.0%	21.2	+15.2%	17.75	-3.5%
2	CSV	Giữ	25/9/2018	36.85	36.9	-0.1%	41.0	+11.1%	35.35	-4.2%
3	HVN	Giữ	24/9/2018	41.2	39.4	+4.6%	44.0	+11.7%	37.4	-5.1%
4	HPG	Giữ	21/9/2018	41.25	40.9	+0.9%	44.0	+7.6%	39.4	-3.7%

PHÂN TÍCH KỸ THUẬT

BWE – Khuyến nghị: MUA

Điểm nhấn kỹ thuật:

- Xu hướng hiện tại: điều chỉnh tích lũy trong xu hướng tăng
- Chỉ báo MACD: đang đi ngang và vẫn duy trì trên đường 0
- Chỉ báo RSI: về lại gần vùng hỗ trợ 40-50

Nhận định: Những phiên điều chỉnh gần đây có mức độ giảm ngày càng nhỏ kèm khối lượng gia tăng cho thấy dấu hiệu dòng tiền đang quay trở lại. BWE hiện vẫn đang còn trong giai đoạn điều chỉnh nhẹ, tuy nhiên với dấu hiệu dòng tiền trở lại, chúng tôi kỳ vọng BWE sẽ sớm có phiên bật tăng trở lại break qua ngưỡng kháng cự quanh 18.9 và quay trở lại xu hướng tăng trước đây.

Khuyến nghị: Mua BWE một phần ở vùng giá hiện tại, tăng tỷ trọng nếu đóng cửa vượt hoàn toàn 18.9. Chốt lãi 21.2, cắt lỗ nếu thủng 17.75.

TIN TỨC NỔI BẬT

Trung Quốc thống trị công nghệ 5G sẽ là mối đe dọa nguy hiểm hơn so với chiến tranh thương mại: Trong lúc chiến tranh thương mại Mỹ - Trung leo thang, có một mối lo ngại còn quan trọng hơn: đó là cuộc đua thống trị không gian mạng, đặc biệt là công nghệ 5G, hệ thống di động và các công nghệ liên quan. "Nếu Trung Quốc thắng cuộc đua này, họ sẽ là bên thiết lập các quy tắc của internet trên phạm vi toàn cầu".

Chuyên gia BIDV: Không xảy ra chu kỳ khủng hoảng 10 năm nhưng Việt Nam đang đối mặt với 6 thách thức lớn: Mặc dù chưa xuất hiện các dấu hiệu của chu kỳ khủng hoảng kinh tế 10 năm, tuy nhiên theo các chuyên gia của BIDV, thế giới đang xuất hiện 4 rủi ro lớn và Việt Nam cũng đang đối mặt với 6 thách thức, tồn tại.

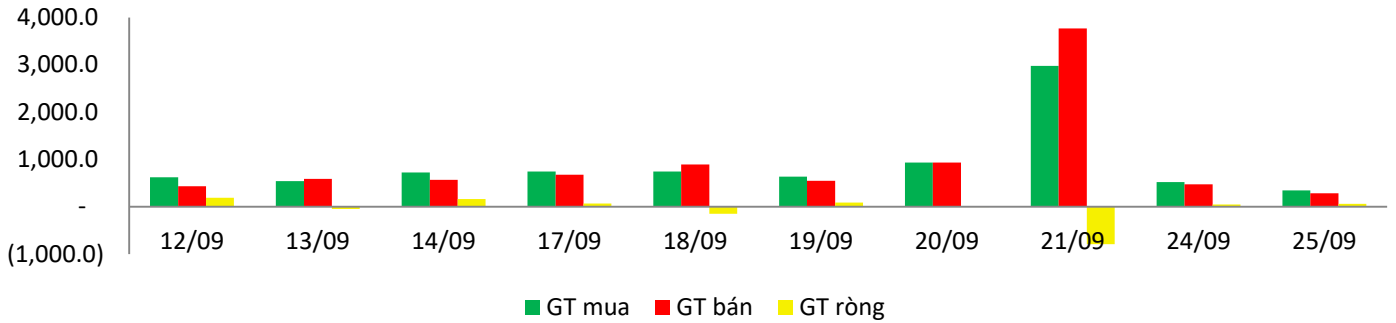
Giá dầu sẽ sớm quay trở lại mốc 100 USD/thùng? Thái độ của OPEC cùng với việc nguồn cung từ Iran sụt giảm do lệnh cấm vận đã tạo ra tâm trạng lạc quan cho thị trường.

GIAO DỊCH THỎA THUẬN

MÃ CK	KHỐI LƯỢNG (cp)	GTGD (triệu đồng)
HOSE		
GEX	13,000,000	363,860
SBT	6,000,000	138,000
MSN	971,250	91,947
EIB	4,280,000	59,920
ROS	1,250,000	51,250
HNX		
AMV	842,100	22,403
OCH	3,000,000	18,600
NVB	1,800,000	15,030
DL1	130,000	4,394
TTH	600,000	2,460

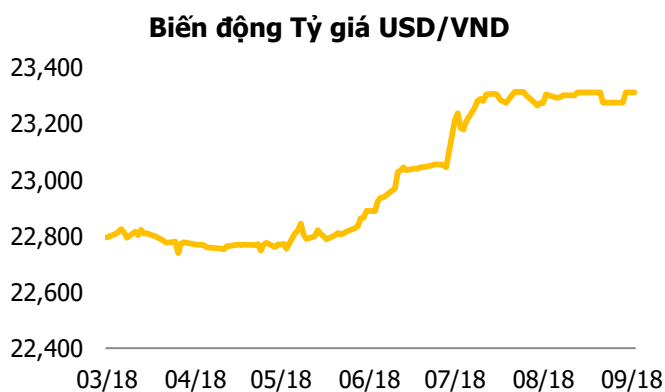
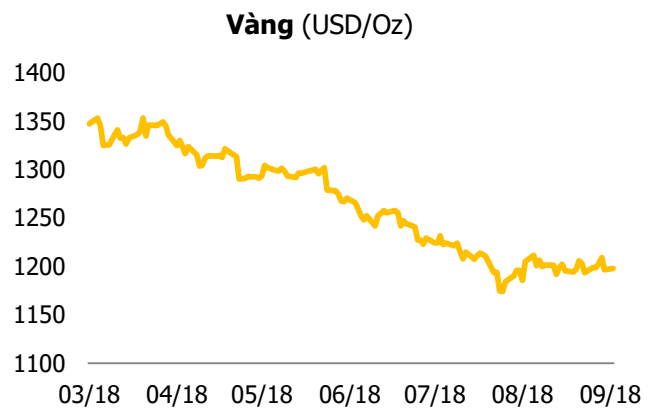
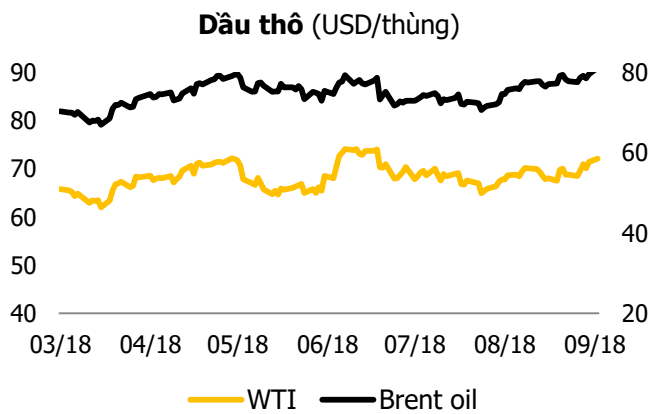
GIAO DỊCH NHÀ ĐẦU TƯ NƯỚC NGOÀI

Sàn GD	GT Mua	% Thị trường	GT Bán	% Thị trường	Mua-Bán
HOSE	336.2	6.76%	254.1	5.11%	82.1
HNX	6.1	0.72%	30.6	3.57%	-24.4
Tổng số	342.3		284.7		57.7



HOSE			
Top 5 mua rỗng		Top 5 bán rỗng	
Mã CK	Giá trị (tỷ đồng)	Mã CK	Giá trị (tỷ đồng)
VRE	46.2	VJC	-12.6
HPG	13.5	DXG	-6.9
KBC	11.2	PGC	-6.3
BMP	10.5	DIG	-5.3
SBT	7.6	TDH	-5.0

HNX			
Top 5 mua rỗng		Top 5 bán rỗng	
Mã CK	Giá trị (tỷ đồng)	Mã CK	Giá trị (tỷ đồng)
SHB	1.1	VGC	-13.1
NTP	0.8	TIG	-8.4
SHS	0.7	VCS	-2.8
PVS	0.7	PVB	-1.9
CDN	0.4	CEO	-1.7



Tuyên bố miễn trách nhiệm

Các thông tin và nhận định trong báo cáo này được cung cấp bởi TCSC dựa vào các nguồn thông tin mà TCSC coi là đáng tin cậy, có sẵn và mang tính hợp pháp. Tuy nhiên, chúng tôi không đảm bảo tính chính xác hay đầy đủ của các thông tin này.

Nhà đầu tư sử dụng báo cáo này cần lưu ý rằng các nhận định trong báo cáo này mang tính chất chủ quan của chuyên viên phân tích TCSC. Nhà đầu tư sử dụng báo cáo này tự chịu trách nhiệm về quyết định của mình.

TCSC có thể dựa vào các thông tin trong báo cáo này và các thông tin khác để ra quyết định đầu tư của mình mà không bị phụ thuộc vào bất kì ràng buộc nào về mặt pháp lý đối với các thông tin đưa ra.

Báo cáo này không được phép sao chép, tái tạo, phát hành và phân phối với bất kỳ mục đích nào nếu không được sự chấp thuận bằng văn bản của Công ty Cổ phần Chứng khoán Thành Công. Xin vui lòng ghi rõ nguồn trích dẫn nếu sử dụng các thông tin trong báo cáo này.

© Công ty Cổ phần Chứng khoán Thành Công (TCSC)

Lầu 2, Số 6 Hồ Tùng Mậu, P. Nguyễn Thái Bình, Quận 1, TP.HCM

Điện thoại: 028 38 270 527 | Fax: 028 39 115 585

E-mail: info@tcsc.vn

Web: www.tcsc.vn