

Giá trị đóng cửa	1,009.61
Biến động (%)	-1.13 (-0.11 %)
KL(triệu CP)	261.5
Giá trị (tỷ đồng)	5,191
SLCP tăng giá	177
SLCP giảm giá	128
SLCP đứng giá	52

GIAO DỊCH KHỐI NGOẠI

	HOSE	HNX
Mua	278.5	5.0
Bán	248.9	20.1
GTGD ròng	29.6	-15.1

ĐIỂM NHẤN THỊ TRƯỜNG

- Sau khoảng thời gian tích cực vào phiên sáng, áp lực chốt lời đã tăng dần trong phiên chiều khiến chỉ số đóng cửa giảm điểm. Nhóm Dầu khí chịu áp lực chốt lời sau những phiên tăng nóng gần đây. Nhóm BĐS-Xây dựng, Thủy sản, Dệt may giao dịch tích cực. Đáng chú ý có HVG tiếp tục tăng trần.

- Nhóm cổ phiếu giúp thị trường tăng điểm nhiều nhất gồm có TCB (+1.0 điểm), VRE (+0.5 điểm), PPC (+0.13 điểm) và DPM (+0.1 điểm).

- Nhóm cổ phiếu khiến thị trường giảm điểm nhiều nhất gồm có VCB (-0.68 điểm), GAS (-0.54 điểm), VIC (-0.5 điểm), PLX (-0.45 điểm) và BVH (-0.44 điểm).

- Giá trị giao dịch trên sàn HOSE trong phiên hôm nay tăng so với phiên trước, đạt 5,191 tỷ đồng. Trạng thái thị trường phân hóa với 177 mã tăng/128 mã giảm.

- Kết thúc phiên giao dịch, VN-Index giảm điểm nhẹ, đóng cửa tại mức 1,009.61 điểm. HNX-Index có diễn biến trái chiều khi đóng cửa tăng nhẹ tại mức 115.58 điểm.

- Khối ngoại hôm nay mua ròng 29.6 tỷ trên sàn HOSE và bán ròng 15.1 tỷ trên sàn HNX. Tính chung trong tháng 8, họ đã bán ròng khoảng 1,600 tỷ trên sàn HOSE và mua ròng 108 tỷ trên sàn HNX.

NHẬN ĐỊNH THỊ TRƯỜNG

Như đã nhận định về khả năng điều chỉnh của thị trường trong những bản tin trước, trong phiên hôm nay VN-Index đã hình thành cây nến có bóng trên dài, đóng cửa thấp hơn kèm khối lượng tiếp tục tăng so với phiên trước cho thấy áp lực bán khá mạnh ở vùng này. Chúng tôi đánh giá phiên hôm nay là phiên điều chỉnh đầu tiên trên đường về lại ngưỡng hỗ trợ quanh 1000, do đó chỉ số có thể còn tiếp tục điều chỉnh trong vài phiên tới.

Nhà đầu tư có thể tận dụng các nhịp điều chỉnh để cân nhắc gia tăng tỷ trọng cổ phiếu trong danh mục hoặc tham gia những mã Midcap được dòng tiền hướng đến để hạn chế rủi ro thị trường chung, tuy nhiên nên hạn chế sử dụng margin quá mức.



DANH MỤC KHUYẾN NGHỊ

STT	Mã CK	Trạng thái	Ngày khuyến nghị	Giá hiện tại	Giá thực hiện	LN/Lỗ hiện tại	Giá mục tiêu	LN dự kiến	Giá cắt lỗ	Lỗ dự kiến
1	NNC	Mua	27/9/2018	50.2	50.2	0.0%	55.0	+9.6%	48.9	-2.6%
2	BWE	Giữ	26/9/2018	19.65	18.4	+6.8%	21.2	+15.2%	17.75	-3.5%
3	CSV	Giữ	25/9/2018	36.85	36.9	-0.1%	41.0	+11.1%	35.35	-4.2%
4	HVN	Giữ	24/9/2018	40.8	39.4	+3.6%	44.0	+11.7%	37.4	-5.1%
5	HPG	Giữ	21/9/2018	41.0	40.9	+0.2%	44.0	+7.6%	39.4	-3.7%

PHÂN TÍCH KỸ THUẬT

NNC – Khuyến nghị: MUA

Điểm nhấn kỹ thuật:

- Xu hướng hiện tại: điều chỉnh tích lũy trong xu hướng tăng
- Chỉ báo MACD: vẫn duy trì trên đường 0 và có khả năng tạo đáy tăng lại
- Chỉ báo RSI: vẫn duy trì trên vùng hỗ trợ 40-50

Nhận định: Những phiên tích lũy gần đây kèm khối lượng gia tăng cho thấy dấu hiệu dòng tiền đang quay trở lại. NNC hiện vẫn đang còn trong vùng tích lũy, tuy nhiên với dấu hiệu dòng tiền trở lại, chúng tôi kỳ vọng NNC sẽ sớm có phiên bật tăng mạnh trở lại và quay trở lại xu hướng tăng trước đây.

Khuyến nghị: Mua NNC một phần ở vùng giá hiện tại, tăng tỷ trọng nếu đóng cửa vượt đỉnh cũ quanh 52. Chốt lãi 55.0, cắt lỗ nếu thủng 48.9.

TIN TỨC NỔI BẬT

Kinh tế Trung Quốc sẽ soán ngôi đầu của Mỹ vào năm 2030: Theo dự báo từ HSBC, GDP của Trung Quốc sẽ vượt qua Mỹ vào năm 2030 và hai nước này vẫn là hai nền kinh tế lớn nhất thế giới.

ADB cảnh báo áp lực lạm phát, tỷ giá cuối năm 2018: Ngân hàng Phát triển châu Á (ADB) đưa ra dự báo lạc quan về triển vọng tăng trưởng kinh tế Việt Nam năm 2018 với mức tăng trưởng có thể đạt 6,9%, tuy nhiên lại điều chỉnh dự báo lạm phát trung bình năm 2018 tăng từ 3,7% lên mức 4% và từ 4% lên 4,5% cho năm 2019.

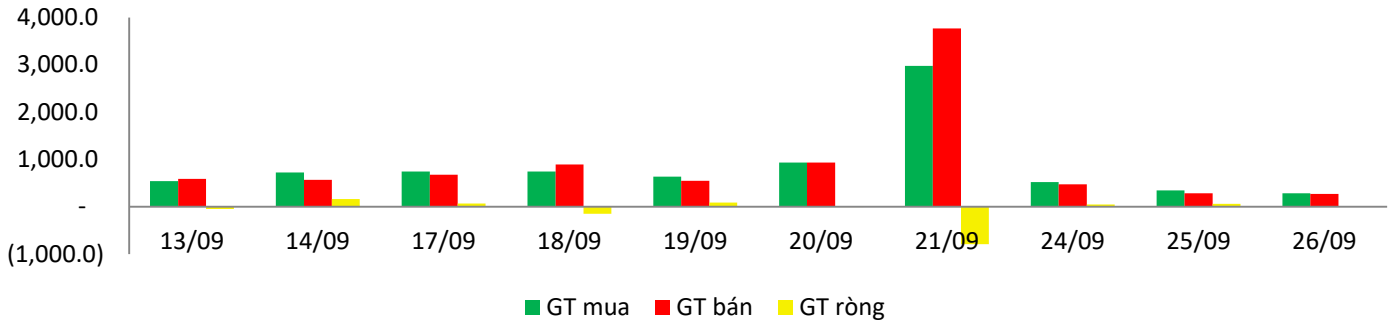
Vụ thu đông thất mùa, dự báo giá gạo có thể tăng: Năm nay nước lớn, lúa vụ thu đông ở ĐBSCL còn chịu vài cơn nước cuối mùa nước nổi. Trên những cánh đồng thu hoạch sớm, năng suất lúa giảm do ngập lụt và sâu bệnh nhiều. Dự báo đến cuối năm giá gạo tăng.

GIAO DỊCH THỎA THUẬN

MÃ CK	KHỐI LƯỢNG (cp)	GTGD (triệu đồng)
HOSE		
FCM	20,910,000	208,891
SBT	4,600,000	103,120
SKG	2,051,997	45,657
EIB	2,900,000	40,600
NVL	390,000	24,380
HNX		
AMV	1,786,800	52,243
OCH	4,843,138	26,953
TVC	1,460,000	15,476
HJS	452,200	10,401
FDT	58,160	2,675

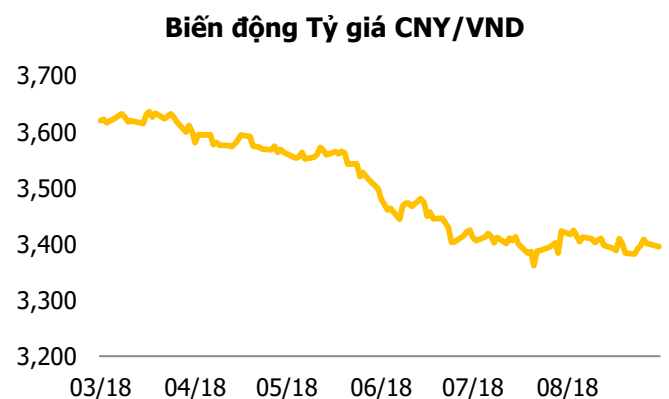
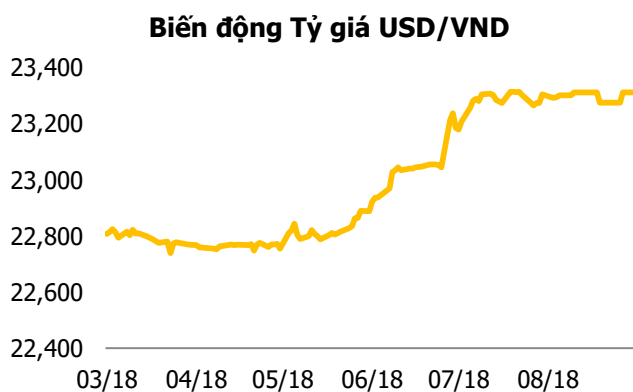
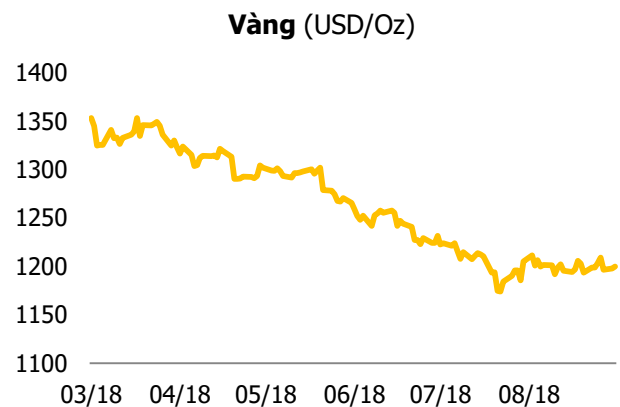
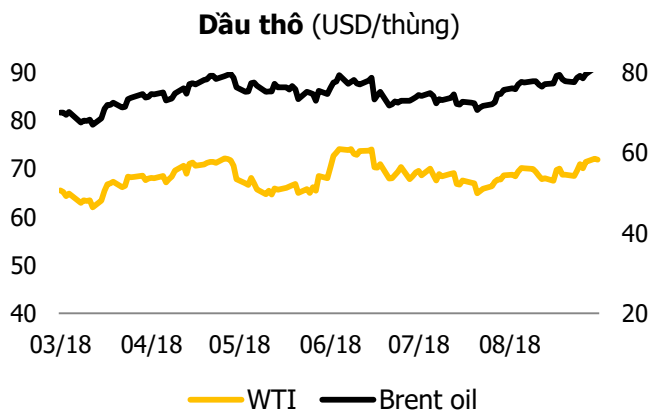
GIAO DỊCH NHÀ ĐẦU TƯ NƯỚC NGOÀI

Sàn GD	GT Mua	% Thị trường	GT Bán	% Thị trường	Mua-Bán
HOSE	278.5	5.37%	248.9	4.80%	29.6
HNX	5.0	0.59%	20.1	2.36%	-15.1
Tổng số	283.6		269.1		14.5



HOSE			
Top 5 mua ròng		Top 5 bán ròng	
Mã CK	Giá trị (tỷ đồng)	Mã CK	Giá trị (tỷ đồng)
VRE	32.4	VNM	-12.0
HPG	29.7	TDH	-9.4
MSN	14.6	HDB	-9.4
GAS	10.9	VCB	-8.6
BMP	9.3	VHC	-5.2

HNX			
Top 5 mua ròng		Top 5 bán ròng	
Mã CK	Giá trị (tỷ đồng)	Mã CK	Giá trị (tỷ đồng)
SHB	0.9	VGC	-11.6
SHS	0.8	PVB	-2.6
CEO	0.4	PVS	-1.7
CDN	0.2	MSC	-0.8
DGC	0.2	TV2	-0.3





BẢN TIN THỊ TRƯỜNG

Thứ tư, ngày 26 tháng 09 năm 2018

Tuyên bố miễn trách nhiệm

Các thông tin và nhận định trong báo cáo này được cung cấp bởi TCSC dựa vào các nguồn thông tin mà TCSC coi là đáng tin cậy, có sẵn và mang tính hợp pháp. Tuy nhiên, chúng tôi không đảm bảo tính chính xác hay đầy đủ của các thông tin này.

Nhà đầu tư sử dụng báo cáo này cần lưu ý rằng các nhận định trong báo cáo này mang tính chất chủ quan của chuyên viên phân tích TCSC. Nhà đầu tư sử dụng báo cáo này tự chịu trách nhiệm về quyết định của mình.

TCSC có thể dựa vào các thông tin trong báo cáo này và các thông tin khác để ra quyết định đầu tư của mình mà không bị phụ thuộc vào bất kỳ ràng buộc nào về mặt pháp lý đối với các thông tin đưa ra.

Báo cáo này không được phép sao chép, tái tạo, phát hành và phân phối với bất kỳ mục đích nào nếu không được sự chấp thuận bằng văn bản của Công ty Cổ phần Chứng khoán Thành Công. Xin vui lòng ghi rõ nguồn trích dẫn nếu sử dụng các thông tin trong báo cáo này.

© Công ty Cổ phần Chứng khoán Thành Công (TCSC)

Lầu 2, Số 6 Hồ Tùng Mậu, P. Nguyễn Thái Bình, Quận 1, TP.HCM

Điện thoại: 028 38 270 527 | Fax: 028 39 115 585

E-mail: info@tcsc.vn

Web: www.tcsc.vn