

Giá trị đóng cửa	1,015.37
Biến động (%)	+5.76 (0.57 %)
KL(triệu CP)	207.8
Giá trị (tỷ đồng)	5,014
SLCP tăng giá	174
SLCP giảm giá	120
SLCP đứng giá	57

## GIAO DỊCH KHỐI NGOẠI

	HOSE	HNX
<b>Mua</b>	777.4	14.9
<b>Bán</b>	674.4	15.9
<b>GTGD ròng</b>	<b>103.0</b>	<b>-1.0</b>

## NHẬN ĐỊNH THỊ TRƯỜNG

Tin Việt Nam được vào danh sách theo dõi nâng hạng lên thị trường mới nổi loại 2 của FTSE Russell đã ảnh hưởng tích cực đến thị trường. Tuy nhiên quan sát kỹ chúng tôi nhận thấy VN-Index chỉ hình thành nền tăng nhỏ có bóng ở hai đầu kèm khối lượng sụt giảm nhẹ, điều này cho thấy dường như vẫn còn một sự giằng co ở đây khiến chỉ số chưa thực sự tăng dứt khoát trong bối cảnh được tin tốt hỗ trợ. Bên cạnh đó, thị trường cũng đón nhận thêm tin FED tăng lãi suất thêm 0,25%, nhưng vì động thái này đã được dự báo từ trước nên đã không ảnh hưởng nhiều đến thị trường chung.

Nhìn chung với diễn biến phiên hôm nay, chúng tôi đánh giá mức tăng này là không mạnh, tuy nhiên khả năng để chỉ số giảm trở lại là không cao. Trong trường hợp chỉ số tiếp tục tăng và tiến về các vùng kháng cự ở 1020-1025 và 1030-1045 nhưng mức tăng không mạnh, chúng tôi khuyến nghị nhà đầu tư có thể tận dụng những phiên này để tiến hành bán ra một phần để hạ tỷ lệ margin hoặc hạ tỷ trọng cổ phiếu trong danh mục.



## ĐIỂM NHẤN THỊ TRƯỜNG

- Tin Việt Nam được vào danh sách theo dõi nâng hạng lên thị trường mới nổi loại 2 của FTSE Russell đã ảnh hưởng tích cực đến thị trường. Nhóm Dầu khí tiếp tục là tâm điểm thu hút tiền trên thị trường, đáng chú ý có PVD tăng kịch trần.
- Nhóm cổ phiếu giúp thị trường tăng điểm nhiều nhất gồm có VHM (+1.8 điểm), VNM (+0.9 điểm), BVH (+0.8 điểm), TCB (+0.6 điểm) và NVL (+0.5 điểm).
- Nhóm cổ phiếu khiến thị trường giảm điểm nhiều nhất gồm có VCB (-0.5 điểm), VIC (-0.4 điểm), MSN (-0.4 điểm) và BID (-0.3 điểm).
- Giá trị giao dịch trên sàn HOSE trong phiên hôm nay giảm nhẹ so với phiên trước, đạt 5,014 tỷ đồng. Trạng thái thị trường phân hóa với 174 mã tăng/120 mã giảm.
- Kết thúc phiên giao dịch, VN-Index tăng điểm khá, đóng cửa tại mức 1,015.37 điểm. HNX-Index có diễn biến tương tự khi đóng cửa tăng nhẹ tại mức 116.08 điểm.
- Khối ngoại hôm nay mua ròng 103.0 tỷ trên sàn HOSE và bán ròng 1.0 tỷ trên sàn HNX. Tính chung trong tháng 8, họ đã bán ròng khoảng 1,600 tỷ trên sàn HOSE và mua ròng 108 tỷ trên sàn HNX.

## DANH MỤC KHUYẾN NGHỊ

STT	Mã CK	Trạng thái	Ngày khuyến nghị	Giá hiện tại	Giá thực hiện	LN/Lỗ hiện tại	Giá mục tiêu	LN dự kiến	Giá cắt lỗ	Lỗ dự kiến
1	NNC	Giữ	27/9/2018	50.8	50.2	+1.2%	55.0	+9.6%	48.9	-2.6%
2	BWE	Giữ	26/9/2018	19.5	18.4	+6.0%	21.2	+15.2%	17.75	-3.5%
3	CSV	Giữ	25/9/2018	36.8	36.9	-0.3%	41.0	+11.1%	35.35	-4.2%
4	HVN	Giữ	24/9/2018	40.7	39.4	+3.3%	44.0	+11.7%	37.4	-5.1%
5	HPG	Giữ	21/9/2018	41.55	40.9	+1.6%	44.0	+7.6%	39.4	-3.7%

## TIN TỨC NỔI BẬT

**FTSE: Việt Nam vào danh sách theo dõi nâng hạng thị trường mới nổi loại 2:** Theo báo cáo thường niên tháng 9 của FTSE Russell vừa công bố rạng sáng nay, Việt Nam cùng Argentina đã chính thức có tên trong danh sách theo dõi nâng hạng từ thị trường cận biên lên thị trường mới nổi loại 2 (Secondary Emerging).

**Fed nâng lãi suất lần thứ 3 trong năm 2018:** Cục dự trữ Liên bang Mỹ (Fed) vừa quyết định nâng lãi suất thêm 0,25%, động thái không nằm ngoài các dự đoán trước đó.

**Giảm thuế, xi măng ào ào 'chảy' sang Trung Quốc:** Nhóm sản phẩm ngành xi măng có tốc độ tăng trưởng xuất khẩu cao nhất trong 7 tháng đầu năm 2018 nhờ thuế xuất khẩu giảm từ 5% xuống 0%.

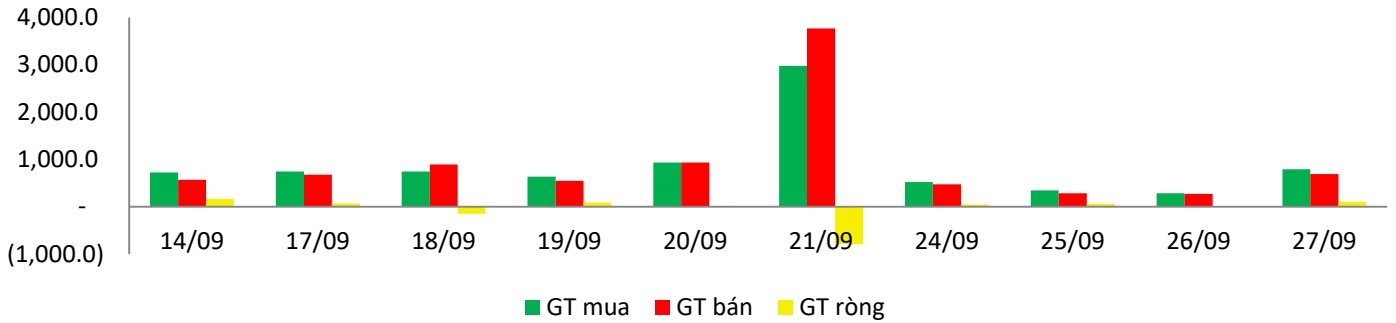
**Dù sụt giảm mạnh trong năm nay nhưng HoREA khẳng định thị trường BĐS vẫn tăng trưởng tốt trong năm 2019:** Dự báo thị trường bất động sản năm 2019, HoREA cho biết về cơ bản vẫn tiếp tục xu thế phục hồi và tăng trưởng. Phân khúc căn hộ trung cấp và căn hộ bình dân vẫn là phân khúc chủ đạo và phát triển bền vững của thị trường.

## GIAO DỊCH THỎA THUẬN

MÃ CK	KHỐI LƯỢNG (cp)	GTGD (triệu đồng)
<b>HOSE</b>		
VIC	998,210	98,525
VNG	4,788,880	90,989
SBT	3,000,000	69,000
VHM	559,480	58,168
EIB	3,210,000	44,940
<b>HNX</b>		
PVS	393,100	8,216
VTH	278,980	2,790
L14	10,000	475
TNG	266	4
SHB	72	1

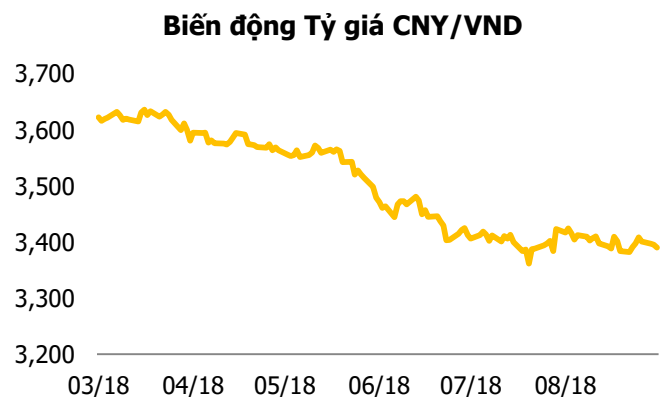
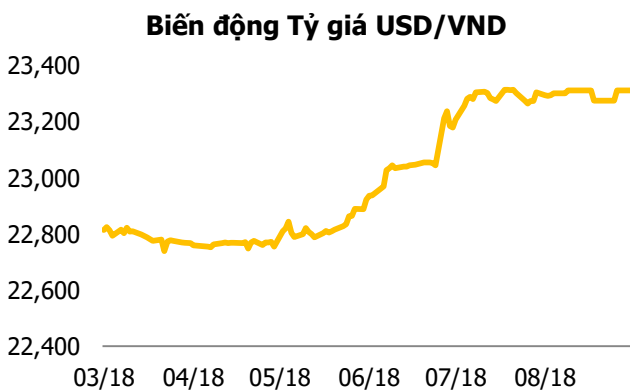
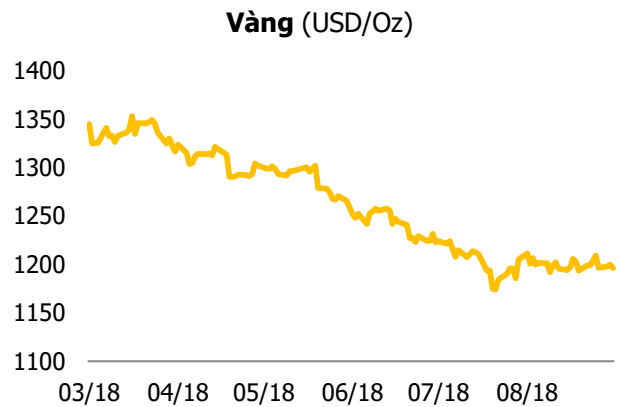
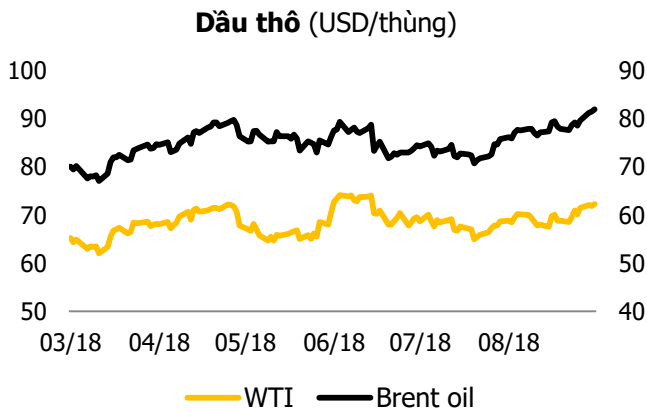
## GIAO DỊCH NHÀ ĐẦU TƯ NƯỚC NGOÀI

Sàn GD	GT Mua	% Thị trường	GT Bán	% Thị trường	Mua-Bán
HOSE	777.4	15.50%	674.4	13.45%	103.0
HNX	14.9	1.85%	15.9	1.98%	-1.0
<b>Tổng số</b>	<b>792.3</b>		<b>690.3</b>		<b>102.0</b>



HOSE			
Top 5 mua ròng		Top 5 bán ròng	
Mã CK	Giá trị (tỷ đồng)	Mã CK	Giá trị (tỷ đồng)
HPG	52.5	VCB	-46.6
DXG	43.6	VJC	-27.9
SSI	34.0	VIC	-23.7
VRE	23.8	VHM	-9.7
NVL	15.4	VNM	-7.7

HNX			
Top 5 mua ròng		Top 5 bán ròng	
Mã CK	Giá trị (tỷ đồng)	Mã CK	Giá trị (tỷ đồng)
PVS	6.8	VGC	-5.3
VCG	1.4	CSC	-2.0
SHB	0.9	PVB	-2.0
CEO	0.4	VGS	-0.6
SHS	0.2	TNG	-0.4



## Tuyên bố miễn trách nhiệm

Các thông tin và nhận định trong báo cáo này được cung cấp bởi TCSC dựa vào các nguồn thông tin mà TCSC coi là đáng tin cậy, có sẵn và mang tính hợp pháp. Tuy nhiên, chúng tôi không đảm bảo tính chính xác hay đầy đủ của các thông tin này.

Nhà đầu tư sử dụng báo cáo này cần lưu ý rằng các nhận định trong báo cáo này mang tính chất chủ quan của chuyên viên phân tích TCSC. Nhà đầu tư sử dụng báo cáo này tự chịu trách nhiệm về quyết định của mình.

TCSC có thể dựa vào các thông tin trong báo cáo này và các thông tin khác để ra quyết định đầu tư của mình mà không bị phụ thuộc vào bất kì ràng buộc nào về mặt pháp lý đối với các thông tin đưa ra.

Báo cáo này không được phép sao chép, tái tạo, phát hành và phân phối với bất kỳ mục đích nào nếu không được sự chấp thuận bằng văn bản của Công ty Cổ phần Chứng khoán Thành Công. Xin vui lòng ghi rõ nguồn trích dẫn nếu sử dụng các thông tin trong báo cáo này.

### © Công ty Cổ phần Chứng khoán Thành Công (TCSC)

Lầu 2, Số 6 Hồ Tùng Mậu, P. Nguyễn Thái Bình, Quận 1, TP.HCM

Điện thoại: 028 38 270 527 | Fax: 028 39 115 585

E-mail: [info@tcsc.vn](mailto:info@tcsc.vn)

Web: [www.tcsc.vn](http://www.tcsc.vn)