

Giá trị đóng cửa	1,017.13
Biến động (%)	+1.76 (0.17 %)
KL(triệu CP)	247.2
Giá trị (tỷ đồng)	6,139.4
SLCP tăng giá	156
SLCP giảm giá	148
SLCP đứng giá	51

GIAO DỊCH KHỐI NGOẠI

	HOSE	HNX
Mua	1,397.9	22.1
Bán	1,177.3	16.0
GTGD ròng	220.6	6.1

NHẬN ĐỊNH THỊ TRƯỜNG

Thị trường đang rơi vào kịch bản chúng tôi lo ngại khi tiếp tục có phiên tăng nhưng mức tăng không mạnh kèm khối lượng giao dịch tiếp tục gia tăng. Bên cạnh đó, hôm nay thị trường lại được đón nhận thêm một thông tin tích cực về việc GDP 9 tháng cao nhất trong tám năm qua. Việc đón nhận nhiều thông tin tích cực nhưng đà tăng chỉ số lại suy giảm cho thấy đang có một áp lực bán quanh đây. Theo chúng tôi, dấu hiệu này cần phải được chú ý, đặc biệt khi chỉ số đang về gần vùng kháng cự 1020-1025 (MA200).

Với những tín hiệu trên, nhà đầu tư cần ưu tiên yếu tố quản trị rủi ro vào lúc này, nên hạn chế tham gia mua và thực hiện canh bán ra một phần để hạ tỷ lệ margin hoặc hạ tỷ trọng cổ phiếu trong danh mục về mức an toàn trong trường hợp thị trường vẫn tiếp tục có những phiên tăng yếu như hiện tại.



ĐIỂM NHẤN THỊ TRƯỜNG

- Thị trường mở cửa trong sự hưng phấn nhưng đã phải chịu áp lực bán về cuối phiên khi tiếp cận ngưỡng 1.020 điểm. Nhóm Dầu khí, Thủy sản, Dệt may chịu áp lực chốt lời sau thời gian tăng mạnh. Các cổ phiếu Penny, Midcap nhóm Ngân hàng – Chứng khoán thu hút dòng tiền tốt.
- Nhóm cổ phiếu giúp thị trường tăng điểm nhiều nhất gồm có VHM (+1.7 điểm), BID (+0.6 điểm), VRE (+0.5 điểm), SAB (+0.5 điểm) và STB (+0.5 điểm).
- Nhóm cổ phiếu khiến thị trường giảm điểm nhiều nhất gồm có GAS (-0.9 điểm), VNM (-0.65 điểm), VCB (-0.4 điểm) và PLX (-0.4 điểm).
- Giá trị giao dịch trên sàn HOSE trong phiên hôm nay tăng so với phiên trước, đạt 6,139.4 tỷ đồng. Trạng thái thị trường phân hóa với 156 mã tăng/148 mã giảm.
- Kết thúc phiên giao dịch, VN-Index tăng điểm nhẹ, đóng cửa tại mức 1,017.13 điểm. HNX-Index có diễn biến tương tự khi đóng cửa tăng nhẹ tại mức 116.28 điểm.
- Khối ngoại hôm nay mua ròng 220.6 tỷ trên sàn HOSE và mua ròng 6.1 tỷ trên sàn HNX. Tính chung trong tháng 8, họ đã bán ròng khoảng 1,600 tỷ trên sàn HOSE và mua ròng 108 tỷ trên sàn HNX.

DANH MỤC KHUYẾN NGHỊ

STT	Mã CK	Trạng thái	Ngày khuyến nghị	Giá hiện tại	Giá thực hiện	LN/Lỗ hiện tại	Giá mục tiêu	LN dự kiến	Giá cắt lỗ	Lỗ dự kiến
1	NNC	Giữ	27/9/2018	51.1	50.2	+1.8%	55.0	+9.6%	48.9	-2.6%
2	BWE	Giữ	26/9/2018	20.0	18.4	+8.7%	21.2	+15.2%	17.75	-3.5%
3	CSV	Giữ	25/9/2018	36.75	36.9	-0.4%	41.0	+11.1%	35.35	-4.2%
4	HVN	Giữ	24/9/2018	41.3	39.4	+4.8%	44.0	+11.7%	37.4	-5.1%
5	HPG	Giữ	21/9/2018	42.3	40.9	+3.4%	44.0	+7.6%	39.4	-3.7%

TIN TỨC NỔI BẬT

GDP 9 tháng cao nhất trong tám năm: GDP quý III ước tính tăng 6,88% so với cùng kỳ năm trước. Thấp hơn mức 7,45% quý I năm nay nhưng cao hơn mức 6,73% của quý II. Ngành công nghiệp chế biến, chế tạo tiếp tục khẳng định là điểm sáng và là động lực chính cho tăng trưởng kinh tế.

Trung Quốc sẽ chịu cú sốc kinh tế nếu Mỹ áp thêm thuế: Trung Quốc có thể mất tới 3 triệu việc làm nếu không có biện pháp đối phó khi Mỹ áp thuế nhập khẩu toàn bộ hàng hóa từ nước này. Nhưng nếu áp thuế trả đũa, với điều kiện đồng NDT mất giá 5%, họ sẽ chỉ mất khoảng 700.000 việc làm.

Giới chuyên gia tin giá dầu có thể đạt 100 USD/thùng trong năm 2018: Việc Tổng thống Donald Trump trừng phạt Iran nhằm vào xuất khẩu dầu thô từ tháng 11 có thể tạo ra đợt giảm cung mạnh trên thị trường toàn cầu, đẩy giá dầu lên 3 con số.

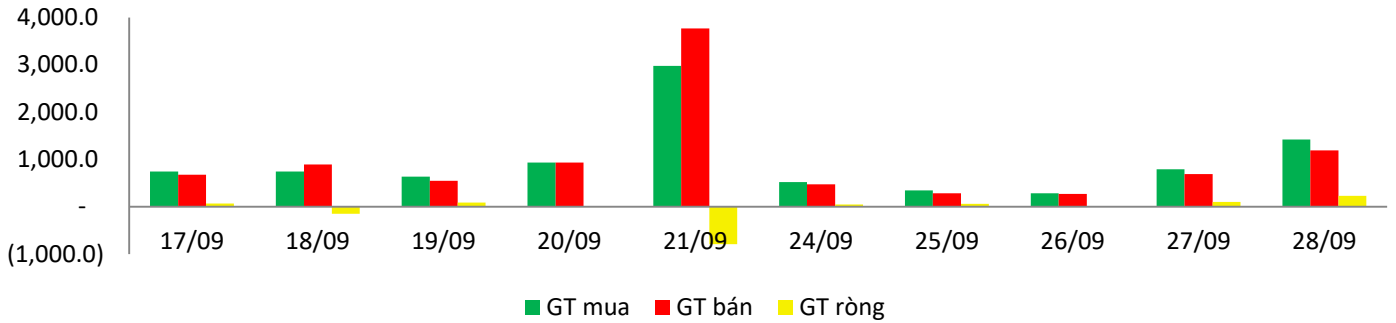
Trump: Chiến tranh thương mại không ảnh hưởng đến kinh tế Mỹ: Tổng thống Mỹ cho biết rất nhiều tiền đã chảy vào nước này kể từ khi họ áp dụng thuế nhập khẩu.

GIAO DỊCH THỎA THUẬN

MÃ CK	KHỐI LƯỢNG (cp)	GTGD (triệu đồng)
HOSE		
VIC	3,574,116	352,408
VHM	900,000	94,713
SAB	350,000	77,654
VPB	2,239,300	62,812
EIB	4,590,000	59,900
HNX		
TNG	480,038	8,449
TVC	230,000	2,392
PVI	10,000	338
ACB	8,800	269
SHB	20,125	187

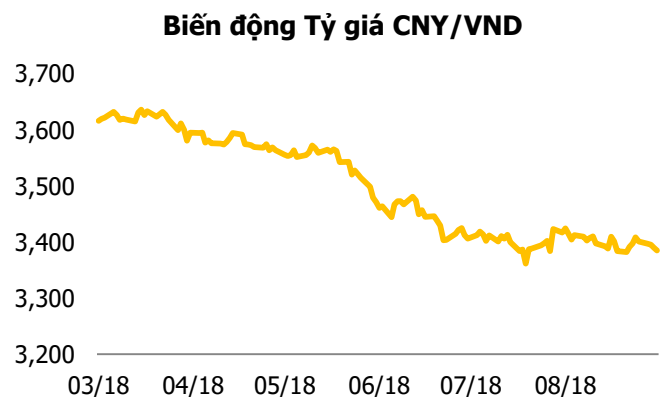
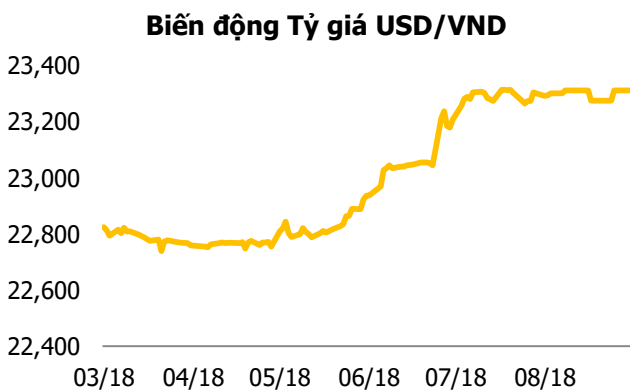
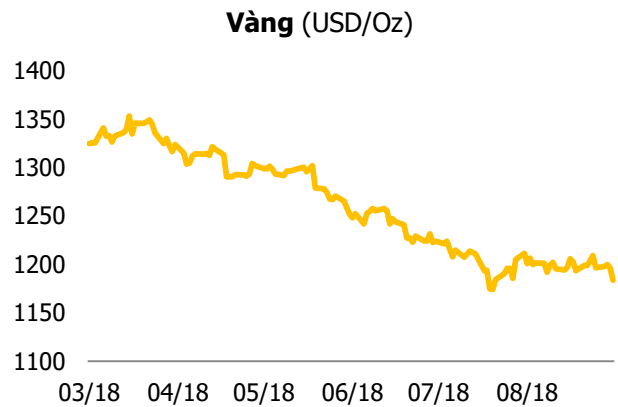
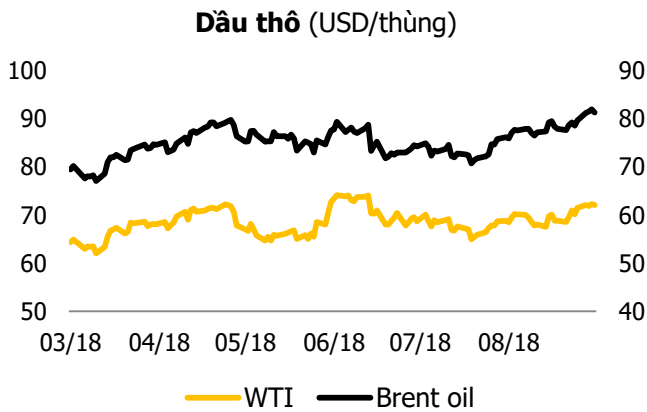
GIAO DỊCH NHÀ ĐẦU TƯ NƯỚC NGOÀI

Sàn GD	GT Mua	% Thị trường	GT Bán	% Thị trường	Mua-Bán
HOSE	1,397.9	22.77%	1,177.3	19.18%	220.6
HNX	22.1	2.75%	16.0	1.99%	6.1
Tổng số	1,420.0		1,193.3		226.7



HOSE			
Top 5 mua ròng		Top 5 bán ròng	
Mã CK	Giá trị (tỷ đồng)	Mã CK	Giá trị (tỷ đồng)
HPG	146.7	VCB	-65.6
STB	129.7	VJC	-54.4
VRE	64.5	VIC	-34.8
BID	21.2	VHM	-31.7
HCM	20.7	VNM	-25.7

HNX			
Top 5 mua ròng		Top 5 bán ròng	
Mã CK	Giá trị (tỷ đồng)	Mã CK	Giá trị (tỷ đồng)
PVS	11.0	VGC	-2.5
CEO	1.0	PVB	-2.4
SHB	0.8	CSC	-1.1
VCG	0.4	ART	-1.1
VNR	0.4	DBC	-0.5





BẢN TIN THỊ TRƯỜNG

Thứ sáu, ngày 28 tháng 09 năm 2018

Tuyên bố miễn trách nhiệm

Các thông tin và nhận định trong báo cáo này được cung cấp bởi TCSC dựa vào các nguồn thông tin mà TCSC coi là đáng tin cậy, có sẵn và mang tính hợp pháp. Tuy nhiên, chúng tôi không đảm bảo tính chính xác hay đầy đủ của các thông tin này.

Nhà đầu tư sử dụng báo cáo này cần lưu ý rằng các nhận định trong báo cáo này mang tính chất chủ quan của chuyên viên phân tích TCSC. Nhà đầu tư sử dụng báo cáo này tự chịu trách nhiệm về quyết định của mình.

TCSC có thể dựa vào các thông tin trong báo cáo này và các thông tin khác để ra quyết định đầu tư của mình mà không bị phụ thuộc vào bất kì ràng buộc nào về mặt pháp lý đối với các thông tin đưa ra.

Báo cáo này không được phép sao chép, tái tạo, phát hành và phân phối với bất kỳ mục đích nào nếu không được sự chấp thuận bằng văn bản của Công ty Cổ phần Chứng khoán Thành Công. Xin vui lòng ghi rõ nguồn trích dẫn nếu sử dụng các thông tin trong báo cáo này.

© Công ty Cổ phần Chứng khoán Thành Công (TCSC)

Lầu 2, Số 6 Hồ Tùng Mậu, P. Nguyễn Thái Bình, Quận 1, TP.HCM

Điện thoại: 028 38 270 527 | Fax: 028 39 115 585

E-mail: info@tcsc.vn

Web: www.tcsc.vn