

Giá trị đóng cửa	1,012.88
Biến động (%)	-4.25 (-0.42 %)
KL(triệu CP)	247.86
Giá trị (tỷ đồng)	5,919.7
SLCP tăng giá	122
SLCP giảm giá	178
SLCP đứng giá	53

GIAO DỊCH KHỐI NGOẠI

	HOSE	HNX
Mua	806.3	7.3
Bán	716.8	21.1
GTGD ròng	89.5	-13.8

ĐIỂM NHẤN THỊ TRƯỜNG

- Thị trường chịu cảnh bị "đánh úp" về cuối phiên trong phiên giao dịch đầu tháng 10. Nhóm VIC, VRE, VHM bị bán mạnh cuối phiên đã gây tác động tiêu cực lên thị trường. Nỗ lực của nhóm Dầu khí không đủ giúp sắc xanh ở lại thị trường.

- Nhóm cổ phiếu giúp thị trường tăng điểm nhiều nhất gồm có GAS (+2.3 điểm), MSN (+0.4 điểm), PLX (+0.2 điểm), STB (+0.2 điểm) và VIC (+0.2 điểm).

- Nhóm cổ phiếu khiến thị trường giảm điểm nhiều nhất gồm có VHM (-2.4 điểm), VRE (-0.7 điểm), CTG (-0.6 điểm) và VCB (-0.6 điểm).

- Giá trị giao dịch trên sàn HOSE trong phiên hôm nay giảm so với phiên trước, đạt 5,919.7 tỷ đồng. Trạng thái thị trường phân hóa với 122 mã tăng/178 mã giảm.

- Kết thúc phiên giao dịch, VN-Index giảm điểm khá, đóng cửa tại mức 1,012.88 điểm. HNX-Index có diễn biến tương tự khi đóng cửa giảm điểm tại mức 115.52 điểm.

- Khối ngoại hôm nay mua ròng 89.5 tỷ trên sàn HOSE và bán ròng 13.8 tỷ trên sàn HNX. Tính chung trong tháng 9, họ đã mua ròng khoảng 475 tỷ trên sàn HOSE và bán ròng khoảng 40 tỷ trên sàn HNX.

NHẬN ĐỊNH THỊ TRƯỜNG

Phiên giao dịch đầu tuần cũng như đầu tháng 10 diễn ra khá tiêu cực với diễn biến bị "đánh úp" cuối phiên. Với phiên giảm hôm nay, những lo ngại về sự suy yếu của thị trường khi tiếp cận vùng kháng cự 1020-1025 như chúng tôi có nói trong những bản tin trước đã được xác nhận. Thị trường sẽ trải qua một đợt điều chỉnh ngắn hạn, khả năng hướng về lại các ngưỡng hỗ trợ ở quanh vùng 1000 và vùng 980-990.

Đối với những nhà đầu tư đã thực hiện giảm dần tỷ trọng cổ phiếu theo khuyến nghị của chúng tôi có thể đứng ngoài thị trường vào lúc này và chờ đợi thị trường xuất hiện những tín hiệu tích cực khi về lại các vùng hỗ trợ để tiến hành mua lại. Đối với những nhà đầu tư chưa kịp bán ra có thể canh những thời điểm thị trường hồi phục để thực hiện giảm dần tỷ trọng cổ phiếu trong danh mục.



DANH MỤC KHUYẾN NGHỊ

STT	Mã CK	Trạng thái	Ngày khuyến nghị	Giá hiện tại	Giá thực hiện	LN/Lỗ hiện tại	Giá mục tiêu	LN dự kiến	Giá cắt lỗ	Lỗ dự kiến
1	NNC	Giữ	27/9/2018	50.9	50.2	+1.4%	55.0	+9.6%	48.9	-2.6%
2	BWE	Giữ	26/9/2018	19.7	18.4	+7.1%	21.2	+15.2%	17.75	-3.5%
3	CSV	Giữ	25/9/2018	36.75	36.9	-0.4%	41.0	+11.1%	35.35	-4.2%
4	HVN	Giữ	24/9/2018	41.0	39.4	+4.1%	44.0	+11.7%	37.4	-5.1%
5	HPG	Giữ	21/9/2018	42.4	40.9	+3.7%	44.0	+7.6%	39.4	-3.7%

TIN TỨC NỔI BẬT

Nikkei: "Sức khỏe" ngành sản xuất Việt Nam bất ngờ sụt giảm: Chỉ số nhà quản trị mua hàng (PMI) Việt Nam trong tháng 9 đạt mức thấp nhất của 10 tháng trở lại đây.

Trung Quốc giảm thuế nhập khẩu đối với thép, hàng dệt may: Bộ Thương mại Trung Quốc ngày 30/9 tuyên bố sẽ giảm thuế nhập khẩu đối với hàng dệt may, kim loại, bao gồm cả các sản phẩm thép, và một số phẩm khác từ ngày 1/11.

"Nhân dân tệ sẽ giảm giá thêm 10% nếu Mỹ tiếp tục áp thuế lên hàng Trung Quốc": Quý 3 vừa qua, Nhân dân tệ có quý giảm thứ 6 liên tiếp so với USD, chuỗi thời gian giảm dài nhất của đồng tiền này kể từ năm 1992. Trong quý, Nhân dân tệ mất giá gần 4% so với USD.

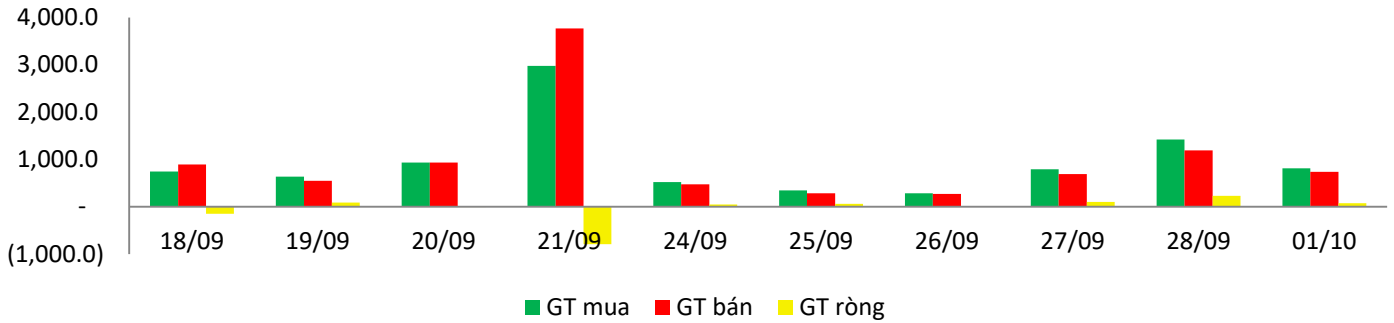
Nắm giữ Sữa Mộc Châu, GTN trở thành mục tiêu đầu tư của các ông lớn ngành hàng tiêu dùng? GTNfoods đang đứng trước "tin đồn" được tranh giành bởi hai "đại gia" – một ngành hàng tiêu dùng và một ngành sữa.

GIAO DỊCH THỎA THUẬN

MÃ CK	KHỐI LƯỢNG (cp)	GTGD (triệu đồng)
HOSE		
ROS	6,680,000	273,880
VNM	1,216,160	165,997
PAN	2,679,810	147,390
CMG	4,751,210	106,190
NVL	522,512	35,008
HNX		
VC3	1,337,900	24,082
SHB	267,389	2,398
PGS	30,000	837
VGC	30,000	594
ACB	14,939	459

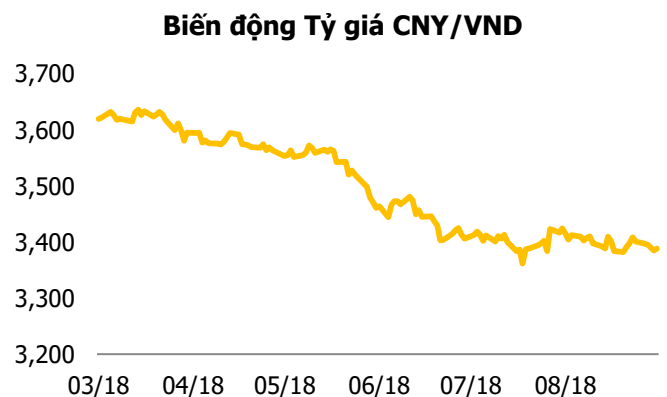
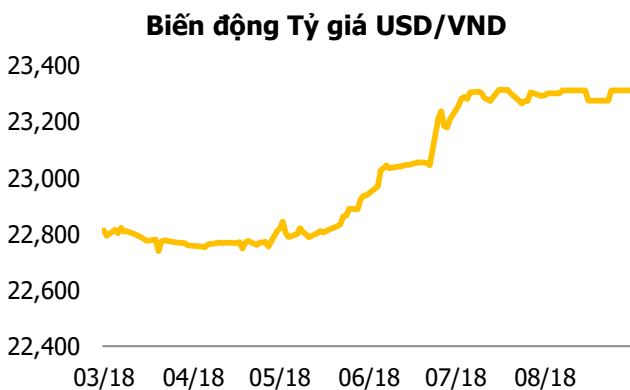
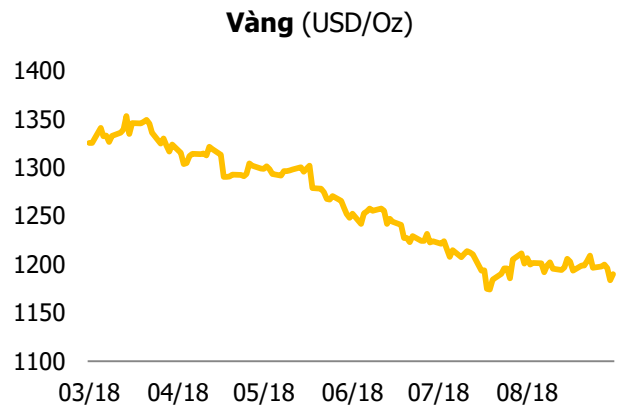
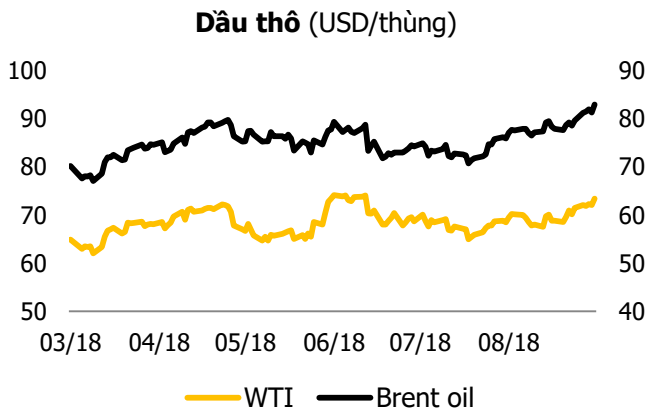
GIAO DỊCH NHÀ ĐẦU TƯ NƯỚC NGOÀI

Sàn GD	GT Mua	% Thị trường	GT Bán	% Thị trường	Mua-Bán
HOSE	806.3	13.62%	716.8	12.11%	89.5
HNX	7.3	0.92%	21.1	2.68%	-13.8
Tổng số	813.6		737.9		75.7



HOSE			
Top 5 mua rỗng		Top 5 bán rỗng	
Mã CK	Giá trị (tỷ đồng)	Mã CK	Giá trị (tỷ đồng)
HPG	119.4	VIC	-56.0
STB	115.9	MSN	-41.1
GAS	31.1	VJC	-35.5
PLX	18.7	VCB	-18.9
HCM	16.2	VNM	-17.4

HNX			
Top 5 mua rỗng		Top 5 bán rỗng	
Mã CK	Giá trị (tỷ đồng)	Mã CK	Giá trị (tỷ đồng)
CEO	2.2	PVS	-4.5
SHB	1.8	API	-4.4
SHS	1.0	VGC	-3.1
ART	0.4	PVB	-2.7
TV2	0.3	TNG	-1.6



Tuyên bố miễn trách nhiệm

Các thông tin và nhận định trong báo cáo này được cung cấp bởi TCSC dựa vào các nguồn thông tin mà TCSC coi là đáng tin cậy, có sẵn và mang tính hợp pháp. Tuy nhiên, chúng tôi không đảm bảo tính chính xác hay đầy đủ của các thông tin này.

Nhà đầu tư sử dụng báo cáo này cần lưu ý rằng các nhận định trong báo cáo này mang tính chất chủ quan của chuyên viên phân tích TCSC. Nhà đầu tư sử dụng báo cáo này tự chịu trách nhiệm về quyết định của mình.

TCSC có thể dựa vào các thông tin trong báo cáo này và các thông tin khác để ra quyết định đầu tư của mình mà không bị phụ thuộc vào bất kì ràng buộc nào về mặt pháp lý đối với các thông tin đưa ra.

Báo cáo này không được phép sao chép, tái tạo, phát hành và phân phối với bất kỳ mục đích nào nếu không được sự chấp thuận bằng văn bản của Công ty Cổ phần Chứng khoán Thành Công. Xin vui lòng ghi rõ nguồn trích dẫn nếu sử dụng các thông tin trong báo cáo này.

© Công ty Cổ phần Chứng khoán Thành Công (TCSC)

Lầu 2, Số 6 Hồ Tùng Mậu, P. Nguyễn Thái Bình, Quận 1, TP.HCM

Điện thoại: 028 38 270 527 | Fax: 028 39 115 585

E-mail: info@tcsc.vn

Web: www.tcsc.vn