

Giá trị đóng cửa	1,023.62
Biến động (%)	+3.22 (0.32 %)
KL(triệu CP)	196.6
Giá trị (tỷ đồng)	4,725.5
SLCP tăng giá	173
SLCP giảm giá	107
SLCP đứng giá	61

GIAO DỊCH KHỐI NGOẠI

	HOSE	HNX
Mua	470.9	59.8
Bán	905.4	30.3
GTGD ròng	-434.5	29.5

NHẬN ĐỊNH THỊ TRƯỜNG

Thị trường tiếp tục có một phiên biến động nhỏ kèm khối lượng gia tăng. Điều này có lẽ đến từ việc dòng tiền lan tỏa tốt qua những dòng khác khi mức độ tăng chỉ hơn 3 điểm nhưng độ rộng thị trường nghiêng hẳn về phía tăng với 173 mã tăng/107 mã giảm. Trong những phiên tới, khả năng thị trường sẽ tiếp tục biến động nhỏ như những phiên vừa qua, nhưng có lẽ sẽ là cuộc chơi của những mã Midcap có kết quả kinh doanh tốt.

Nhà đầu tư có thể cân nhắc tham gia với tỷ trọng vừa phải ở những mã Midcap vừa bật lên từ vùng hỗ trợ và kèm dấu hiệu có dòng tiền hướng đến với khối lượng giao dịch tăng tốt.



ĐIỂM NHẤN THỊ TRƯỜNG

- Thị trường tăng điểm khá nhưng mức độ lan tỏa của dòng tiền khá tốt, hầu hết các nhóm ngành đều thu hút được dòng tiền. Riêng MBB có phiên giao dịch đột biến với khối lượng giao dịch đạt hơn 21 triệu cổ phiếu.

- Nhóm cổ phiếu giúp thị trường tăng điểm nhiều nhất gồm có TCB (+0.9 điểm), GAS (+0.8 điểm), MBB (+0.6 điểm), VHM (+0.5 điểm) và PLX (+0.3 điểm).

- Nhóm cổ phiếu khiến thị trường giảm điểm nhiều nhất gồm có VIC (-1.6 điểm), HDB (-0.2 điểm), VJC (-0.2 điểm) và DHG (-0.1 điểm).

- Giá trị giao dịch trên sàn HOSE trong phiên hôm nay tăng so với phiên trước, đạt 4,725.5 tỷ đồng. Trạng thái thị trường phân hóa với 173 mã tăng/107 mã giảm.

- Kết thúc phiên giao dịch, VN-Index tăng điểm khá, đóng cửa tại mức 1,023.62 điểm. HNX-Index có diễn biến tương tự khi đóng cửa tăng điểm tại mức 116.27 điểm.

- Khối ngoại hôm nay bán ròng 434.5 tỷ trên sàn HOSE và mua ròng 29.5 tỷ trên sàn HNX. Tính chung trong tháng 9, họ đã mua ròng khoảng 475 tỷ trên sàn HOSE và bán ròng khoảng 40 tỷ trên sàn HNX.

DANH MỤC KHUYẾN NGHỊ

STT	Mã CK	Trạng thái	Ngày khuyến nghị	Giá hiện tại	Giá thực hiện	LN/Lỗ hiện tại	Giá mục tiêu	LN dự kiến	Giá cắt lỗ	Lỗ dự kiến
1	GIL	Mua	05/10/2018	38.05	38.05	0.0%	42.0	+10.4%	36.4	-4.3%
2	TDH	Giữ	03/10/2018	12.75	11.75	+8.5%	13.0	+10.6%	11.4	-3.0%
3	NNC	Chốt lời	27/9/2018	51.10	50.2	+1.8%	55.0	+9.6%	48.9	-2.6%
4	BWE	Giữ	26/9/2018	20.05	18.4	+9.0%	21.2	+15.2%	17.75	-3.5%
5	HVN	Giữ	24/9/2018	39.9	39.4	+1.3%	44.0	+11.7%	37.4	-5.1%
6	HPG	Giữ	21/9/2018	41.40	40.9	+1.2%	44.0	+7.6%	39.4	-3.7%

PHÂN TÍCH KỸ THUẬT

NNC – Khuyến nghị: CHỐT LỜI - Nguyên nhân: Thanh khoản sụt giảm, xu hướng tăng không mạnh như kỳ vọng

GIL – Khuyến nghị: MUA

Điểm nhấn kỹ thuật:

- Xu hướng hiện tại: điều chỉnh ngắn hạn trong xu hướng tăng trung hạn
- Chỉ báo MACD: vẫn duy trì trên đường 0 và bắt đầu tạo đáy
- Chỉ báo RSI: về lại hỗ trợ quanh 50

Nhận định: GIL có phiên bật tăng trở lại kèm khối lượng cao khi về vùng hỗ trợ 37-37.5, đồng thời RSI cũng về vùng hỗ trợ quanh 50, khả năng GIL có thể giữ được vùng này và sớm bật tăng trở lại để tiếp tục xu hướng tăng trung hạn.

Khuyến nghị: Mua GIL ở vùng giá hiện tại. Chốt lãi 42.0, cắt lỗ nếu thủng 36.4.

TIN TỨC NỔI BẬT

Dự thảo Luật Chứng khoán sửa đổi: Con dâu, anh rể cũng phải công bố thông tin: Theo dự thảo Luật Chứng khoán sửa đổi phần giải thích từ ngữ Người có liên quan đã được mở rộng hơn trước rất nhiều. Đáng chú ý nhất, phần này bổ sung thêm trường hợp là cá nhân và con dâu, con rể, anh rể, em rể, chị dâu, em dâu của cá nhân này.

Dự báo chiến tranh thương mại bùng nổ, JPMorgan hạ khuyến nghị với chứng khoán Trung Quốc: JPMorgan Chase & Co dự báo về một "cuộc chiến tranh thương mại toàn diện" giữa Mỹ và Trung Quốc trong năm 2019 và hạ khuyến nghị từ tăng tỷ trọng xuống trung lập đối với chứng khoán nước này.

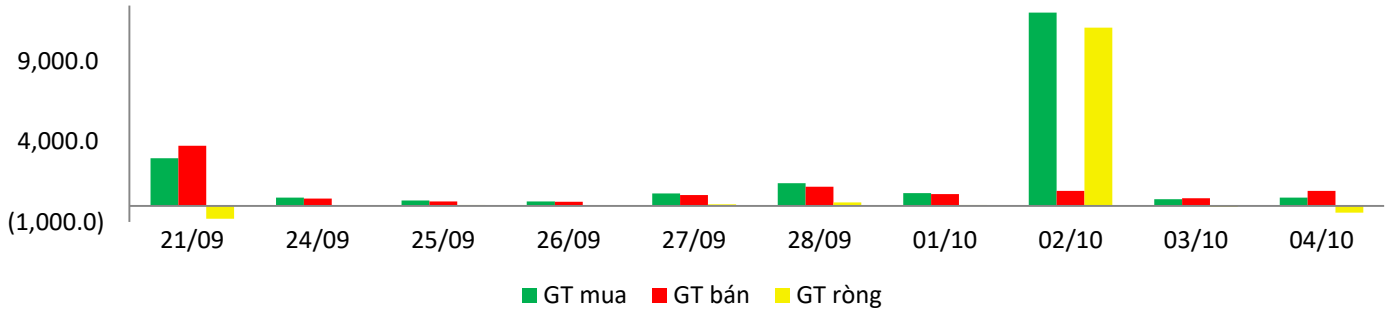
VietinBank muốn thoái toàn bộ vốn khỏi Saigonbank: VietinBank sẽ bán toàn bộ hơn 15 triệu cổ phiếu Saigonbank, tương ứng với 4,91% vốn điều lệ Saigonbank.

GIAO DỊCH THỎA THUẬN

MÃ CK	KHỐI LƯỢNG (cp)	GTGD (triệu đồng)
HOSE		
NLG	1,754,900	53,067
PNJ	400,003	46,000
EIB	2,140,000	29,960
TCB	950,650	29,850
DHG	282,990	29,346
HNX		
VIX	490,000	4,019
SHB	100,087	811
MST	135,000	621
ACB	8,500	257
BCC	124	1

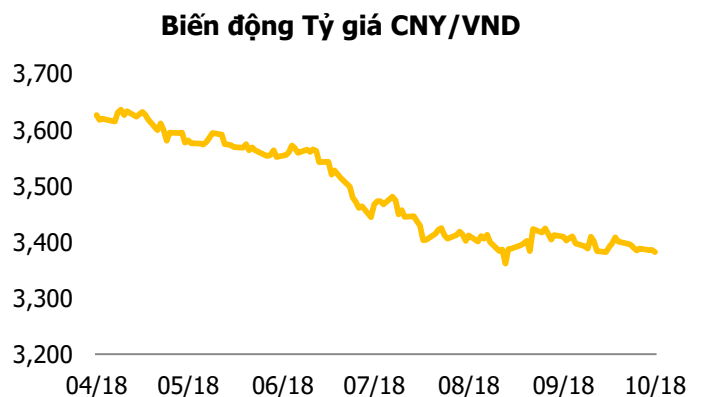
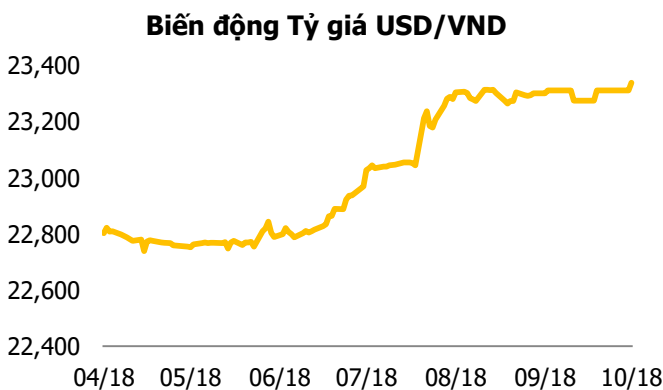
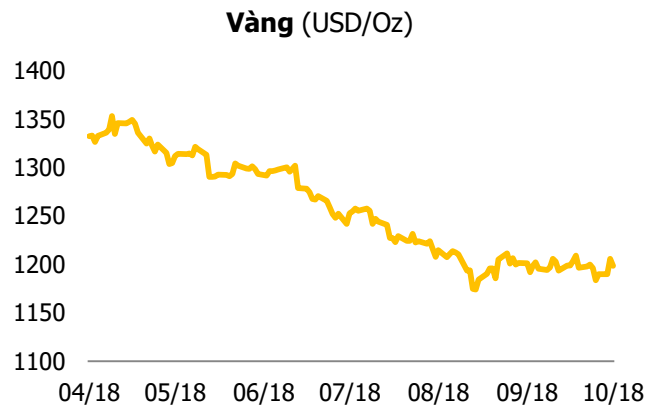
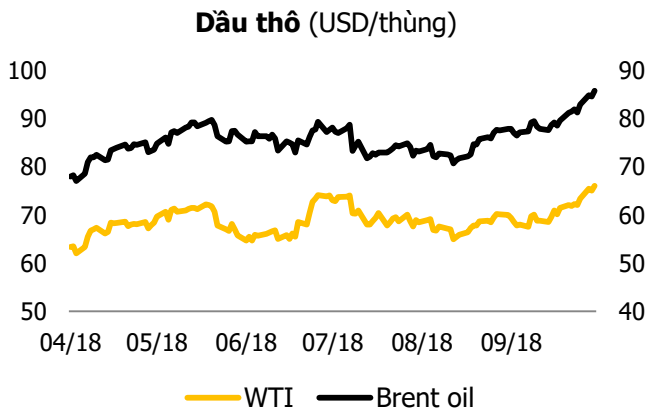
GIAO DỊCH NHÀ ĐẦU TƯ NƯỚC NGOÀI

Sàn GD	GT Mua	% Thị trường	GT Bán	% Thị trường	Mua-Bán
HOSE	470.9	9.97%	905.4	19.16%	-434.5
HNX	59.8	8.12%	30.3	4.12%	29.5
Tổng số	530.7		935.7		-405



HOSE			
Top 5 mua ròng		Top 5 bán ròng	
Mã CK	Giá trị (tỷ đồng)	Mã CK	Giá trị (tỷ đồng)
KBC	11.0	HPG	-194.2
CTG	7.1	MSN	-90.8
DGW	5.7	VCB	-54.2
VRE	5.6	VJC	-29.8
SSI	4.3	HDB	-19.5

HNX			
Top 5 mua ròng		Top 5 bán ròng	
Mã CK	Giá trị (tỷ đồng)	Mã CK	Giá trị (tỷ đồng)
PVS	39.2	VGC	-7.1
CEO	3.0	ACB	-6.3
LHC	0.7	PVB	-2.1
MST	0.5	BVS	-0.5
DTD	0.4	VCG	-0.4





BẢN TIN THỊ TRƯỜNG

Thứ năm, ngày 04 tháng 10 năm 2018

Tuyên bố miễn trách nhiệm

Các thông tin và nhận định trong báo cáo này được cung cấp bởi TCSC dựa vào các nguồn thông tin mà TCSC coi là đáng tin cậy, có sẵn và mang tính hợp pháp. Tuy nhiên, chúng tôi không đảm bảo tính chính xác hay đầy đủ của các thông tin này.

Nhà đầu tư sử dụng báo cáo này cần lưu ý rằng các nhận định trong báo cáo này mang tính chất chủ quan của chuyên viên phân tích TCSC. Nhà đầu tư sử dụng báo cáo này tự chịu trách nhiệm về quyết định của mình.

TCSC có thể dựa vào các thông tin trong báo cáo này và các thông tin khác để ra quyết định đầu tư của mình mà không bị phụ thuộc vào bất kỳ ràng buộc nào về mặt pháp lý đối với các thông tin đưa ra.

Báo cáo này không được phép sao chép, tái tạo, phát hành và phân phối với bất kỳ mục đích nào nếu không được sự chấp thuận bằng văn bản của Công ty Cổ phần Chứng khoán Thành Công. Xin vui lòng ghi rõ nguồn trích dẫn nếu sử dụng các thông tin trong báo cáo này.

© Công ty Cổ phần Chứng khoán Thành Công (TCSC)

Lầu 2, Số 6 Hồ Tùng Mậu, P. Nguyễn Thái Bình, Quận 1, TP.HCM

Điện thoại: 028 38 270 527 | Fax: 028 39 115 585

E-mail: info@tcsc.vn

Web: www.tcsc.vn