

Giá trị đóng cửa	1,008.39
Biến động (%)	-15.23 (-1.49 %)
KL(triệu CP)	294.2
Giá trị (tỷ đồng)	11,589
SLCP tăng giá	93
SLCP giảm giá	201
SLCP đứng giá	49

GIAO DỊCH KHỐI NGOẠI

	HOSE	HNX
Mua	6,786.1	32.0
Bán	6,790.3	28.5
GTGD ròng	-4.2	3.5

NHẬN ĐỊNH THỊ TRƯỜNG

VN-Index xuất hiện nền giảm mạnh tạo gap kèm khối lượng giao dịch tiếp tục tăng cho thấy áp lực bán khá mạnh. Chỉ một phiên giảm mạnh đã xóa bỏ gần như toàn bộ những số điểm tăng được từ tuần trước đến nay cho thấy sự suy yếu khá rõ của thị trường khi tiếp cận ngưỡng kháng cự MA200. Đồng thời với phiên giảm điểm này xu hướng tăng từ đầu tháng 9 đã bị gãy. Vn-Index nhiều khả năng sẽ có một tuần giao dịch tiêu cực vào tuần sau với việc tiếp tục điều chỉnh và hướng về các ngưỡng hỗ trợ ở vùng quanh 1000 và xa hơn là vùng 980-990. Nhà đầu tư nên hạn chế tham gia mua vào lúc này, giữ tỷ lệ margin và tỷ trọng cổ phiếu ở mức vừa phải.



ĐIỂM NHẤN THỊ TRƯỜNG

- Phiên cuối tuần diễn ra tiêu cực với áp lực bán xuất hiện từ đầu phiên và càng mạnh hơn về cuối phiên. Nhóm Dầu khí giảm mạnh, PVD có thời điểm giảm sàn. Nhóm Cảng biển, Dệt may nhìn chung vẫn giữ được đà tăng.
- Nhóm cổ phiếu giúp thị trường tăng điểm nhiều nhất gồm có BVH (+0.1 điểm), GMD (+0.1 điểm), PTB (+0.1 điểm) và PHR (+0.03 điểm).
- Nhóm cổ phiếu khiến thị trường giảm điểm nhiều nhất gồm có GAS (-2.4 điểm), VIC (-2.1 điểm), BID (-1.3 điểm), MSN (-1.0 điểm) và PLX (-1.0 điểm).
- Giá trị giao dịch trên sàn HOSE trong phiên hôm nay tăng so với phiên trước, đạt 11,589 tỷ đồng (giao dịch thỏa thuận chiếm hơn 7,000 tỷ đồng). Trạng thái thị trường phân hóa với 93 mã tăng/201 mã giảm.
- Kết thúc phiên giao dịch, VN-Index giảm điểm mạnh, đóng cửa tại mức 1,008.39 điểm. HNX-Index có diễn biến tương tự khi đóng cửa giảm điểm tại mức 114.67 điểm.
- Khối ngoại hôm nay bán ròng 4.2 tỷ trên sàn HOSE và mua ròng 3.5 tỷ trên sàn HNX. Tính chung trong tháng 9, họ đã mua ròng khoảng 475 tỷ trên sàn HOSE và bán ròng khoảng 40 tỷ trên sàn HNX.

DANH MỤC KHUYẾN NGHỊ

STT	Mã CK	Trạng thái	Ngày khuyến nghị	Giá hiện tại	Giá thực hiện	LN/Lỗ hiện tại	Giá mục tiêu	LN dự kiến	Giá cắt lỗ	Lỗ dự kiến
1	GIL	Giữ	05/10/2018	38.50	38.05	+1.2%	42.0	+10.4%	36.4	-4.3%
2	TDH	Giữ	03/10/2018	12.40	11.75	+5.5%	13.0	+10.6%	11.4	-3.0%
4	BWE	Giữ	26/9/2018	19.70	18.4	+7.1%	21.2	+15.2%	17.75	-3.5%
5	HVN	Giữ	24/9/2018	39.4	39.4	0.0%	44.0	+11.7%	37.4	-5.1%
6	HPG	Giữ	21/9/2018	41.45	40.9	+1.3%	44.0	+7.6%	39.4	-3.7%

TIN TỨC NỔI BẬT

Cổ phiếu cảng biển 'đậy sóng' trước dự thảo thông tư điều chỉnh khung giá dịch vụ: Bộ GT-VT đang lấy ý kiến từ các doanh nghiệp kinh doanh dịch vụ cảng biển, vận tải biển Việt Nam và nước ngoài, để soạn thảo Dự thảo Thông tư ban hành biểu khung giá dịch vụ hoa tiêu, dịch vụ sử dụng cầu bến, phao neo, dịch vụ bốc dỡ container và dịch vụ lai dắt cảng biển tại Việt Nam. Dự kiến, thông tư này sẽ được phê duyệt bởi Bộ GT-VT và có hiệu lực từ 1/1/2019.

Nhu cầu xuất khẩu cuối năm lớn, giá cá tra, tôm sẽ duy trì ở mức cao: Bộ Nông nghiệp và Phát triển Nông thôn giữ triển vọng lạc quan về giá cá tra và tôm trong những tháng cuối năm nhờ nhu cầu xuất khẩu lớn và Mỹ giảm thuế chống bán phá giá với hai mặt hàng này.

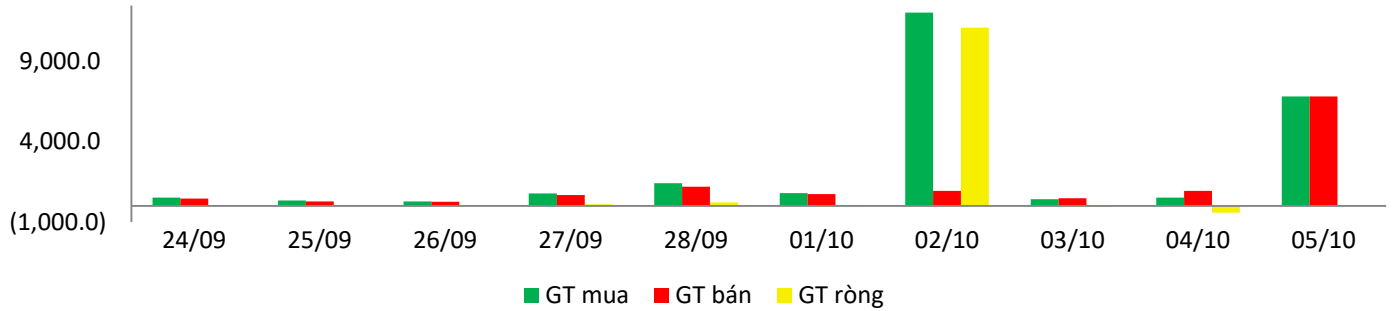
Bùng nổ đầu tư điện mặt trời: Nội ngoại cùng thi nhau chạy! Mọi ưu đãi từ Quyết định 11 cho năng lượng mặt trời chỉ có hiệu lực đến ngày 30/6/2019. Và đó cũng chính là nguồn cơn cho làn sóng đầu tư rầm rộ, và rồi "thi nhau" khởi công tính đến thời điểm hiện tại.

GIAO DỊCH THỎA THUẬN

MÃ CK	KHỐI LƯỢNG (cp)	GTGD (triệu đồng)
HOSE		
MSN	59,731,905	5,328,168
VIC	9,464,842	952,050
HPG	5,640,000	233,496
PNJ	530,000	61,215
GTN	3,650,000	43,800
HNX		
AMV	1,050,000	31,725
TTC	452,097	9,640
PV2	1,500,000	4,350
VC3	216,000	3,953
API	155,000	2,682

GIAO DỊCH NHÀ ĐẦU TƯ NƯỚC NGOÀI

Sàn GD	GT Mua	% Thị trường	GT Bán	% Thị trường	Mua-Bán
HOSE	6,786.1	9.97%	6,790.3	19.16%	-4.2
HNX	32.0	8.12%	28.5	4.12%	3.5
Tổng số	6,818.1		6,818.8		-0.7



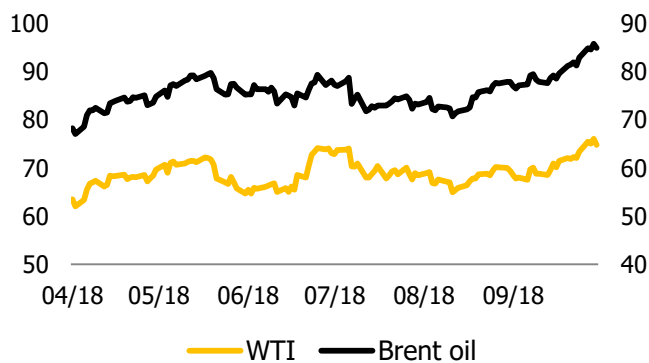
HOSE

Top 5 mua ròng		Top 5 bán ròng	
Mã CK	Giá trị (tỷ đồng)	Mã CK	Giá trị (tỷ đồng)
SBT	26.4	VIC	-105.9
SSI	17.3	MSN	-93.9
KBC	15.8	HPG	-51.1
PTB	8.2	PVD	-50.5
VRE	6.6	VJC	-32.8

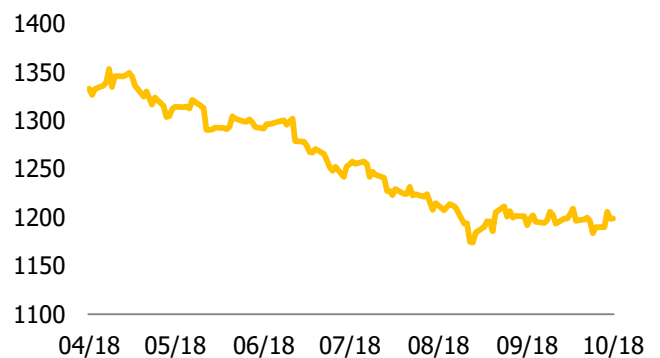
HNX

Top 5 mua ròng		Top 5 bán ròng	
Mã CK	Giá trị (tỷ đồng)	Mã CK	Giá trị (tỷ đồng)
CEO	3.7	PVS	-1.3
DTD	1.1	PVB	-1.3
TV2	0.9	SHB	-1.1
HUT	0.6	DBC	-0.4
PVC	0.4	VCG	-0.2

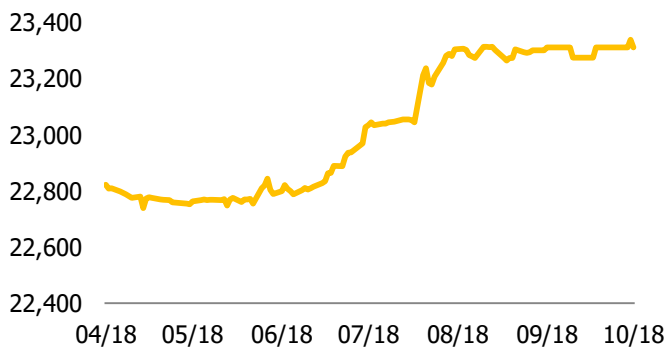
Dầu thô (USD/thùng)



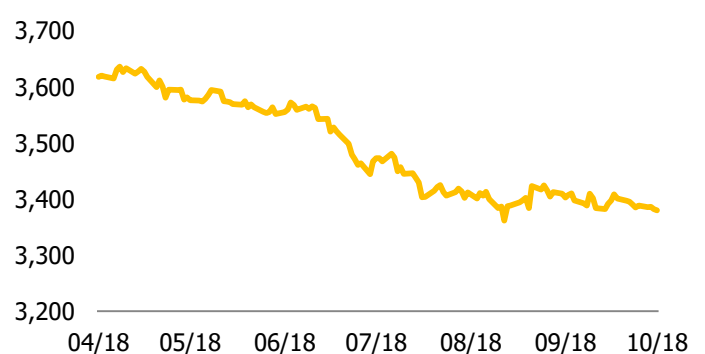
Vàng (USD/Oz)



Biến động Tỷ giá USD/VND



Biến động Tỷ giá CNY/VND





BẢN TIN THỊ TRƯỜNG

Thứ sáu, ngày 05 tháng 10 năm 2018

Tuyên bố miễn trách nhiệm

Các thông tin và nhận định trong báo cáo này được cung cấp bởi TCSC dựa vào các nguồn thông tin mà TCSC coi là đáng tin cậy, có sẵn và mang tính hợp pháp. Tuy nhiên, chúng tôi không đảm bảo tính chính xác hay đầy đủ của các thông tin này.

Nhà đầu tư sử dụng báo cáo này cần lưu ý rằng các nhận định trong báo cáo này mang tính chất chủ quan của chuyên viên phân tích TCSC. Nhà đầu tư sử dụng báo cáo này tự chịu trách nhiệm về quyết định của mình.

TCSC có thể dựa vào các thông tin trong báo cáo này và các thông tin khác để ra quyết định đầu tư của mình mà không bị phụ thuộc vào bất kì ràng buộc nào về mặt pháp lý đối với các thông tin đưa ra.

Báo cáo này không được phép sao chép, tái tạo, phát hành và phân phối với bất kỳ mục đích nào nếu không được sự chấp thuận bằng văn bản của Công ty Cổ phần Chứng khoán Thành Công. Xin vui lòng ghi rõ nguồn trích dẫn nếu sử dụng các thông tin trong báo cáo này.

© Công ty Cổ phần Chứng khoán Thành Công (TCSC)

Lầu 2, Số 6 Hồ Tùng Mậu, P. Nguyễn Thái Bình, Quận 1, TP.HCM

Điện thoại: 028 38 270 527 | Fax: 028 39 115 585

E-mail: info@tcsc.vn

Web: www.tcsc.vn