

Giá trị đóng cửa	996.12
Biến động (%)	-12.27 (-1.22 %)
KL(triệu CP)	205.5
Giá trị (tỷ đồng)	5,097
SLCP tăng giá	107
SLCP giảm giá	173
SLCP đứng giá	60

GIAO DỊCH KHỐI NGOẠI

	HOSE	HNX
Mua	479.0	6.1
Bán	606.3	11.7
GTGD ròng	-127.2	-5.6

NHẬN ĐỊNH THỊ TRƯỜNG

Phiên giảm mạnh cuối tuần trước dường như đã báo trước về một tuần giao dịch khó khăn trong tuần này. Và trong phiên giao dịch đầu tuần, tín hiệu tiêu cực tiếp tục xuất hiện với việc VN-Index tạo gap kèm mức giảm mạnh thủng ngưỡng tâm lý 1000 điểm. Nếu trong tuần này, chỉ số không thể tăng trở lại để đóng cửa lấp gap thì sẽ là một tín hiệu xấu, báo hiệu khả năng đợt giảm này sẽ còn kéo dài và giảm sâu hơn. Với việc thủng mốc 1000 thì ngưỡng hỗ trợ tiếp theo 980-990 điểm đang ở khá gần, bên cạnh đó thị trường cũng đã giảm mạnh 2 phiên liên tiếp dẫn đến tình trạng quá bán trong ngắn hạn nên theo chúng tôi khả năng thị trường sẽ có được vài phiên hồi khi tiếp cận vùng này.

Nhà đầu tư giữ nên hạn chế tham gia mua vào lúc này, hạ tỷ lệ margin về mức an toàn và giữ tỷ trọng cổ phiếu ở mức vừa phải để tránh những tổn thương do những biến động mạnh trong ngắn hạn.



ĐIỂM NHẤN THỊ TRƯỜNG

- Phiên đầu tuần diễn ra tiêu cực với áp lực bán mạnh từ đầu phiên và càng mạnh hơn về cuối phiên, VN-Index đã thủng mốc 1000. Tuy nhiên áp lực bán có sự phân hóa khi nhóm Dầu khí bị bán mạnh trong khi nhóm Ngân hàng, Chứng khoán, BĐS, Xây dựng vẫn giữ được sắc xanh.

- Nhóm cổ phiếu giúp thị trường tăng điểm nhiều nhất gồm có BID (+0.5 điểm), MWG (+0.2 điểm), TCH (+0.1 điểm) và YEG (+0.1 điểm).

- Nhóm cổ phiếu khiến thị trường giảm điểm nhiều nhất gồm có GAS (-2.1 điểm), VIC (-1.9 điểm), VHM (-1.4 điểm), VNM (-1.2 điểm) và VRE (-1.0 điểm).

- Giá trị giao dịch trên sàn HOSE trong phiên hôm nay giảm so với phiên trước, đạt 5,097 tỷ đồng. Trạng thái thị trường phân hóa với 107 mã tăng/173 mã giảm.

- Kết thúc phiên giao dịch, VN-Index giảm điểm mạnh, đóng cửa tại mức 996.12 điểm. HNX-Index có diễn biến tương tự khi đóng cửa giảm điểm tại mức 114.38 điểm.

- Khối ngoại hôm nay bán ròng 127.2 tỷ trên sàn HOSE và bán ròng 5.6 tỷ trên sàn HNX. Tính chung trong tháng 9, họ đã mua ròng khoảng 475 tỷ trên sàn HOSE và bán ròng khoảng 40 tỷ trên sàn HNX.

DANH MỤC KHUYẾN NGHỊ

STT	Mã CK	Trạng thái	Ngày khuyến nghị	Giá hiện tại	Giá thực hiện	LN/Lỗ hiện tại	Giá mục tiêu	LN dự kiến	Giá cắt lỗ	Lỗ dự kiến
1	LCG	Mua	09/10/2018	9.42	9.42	0.0%	11.0	+16.8%	9.14	-3.0%
2	GIL	Giữ	05/10/2018	38.70	38.05	+1.7%	42.0	+10.4%	36.4	-4.3%
3	TDH	Giữ	03/10/2018	12.55	11.75	+6.8%	13.0	+10.6%	11.4	-3.0%
4	BWE	Giữ	26/9/2018	19.60	18.4	+6.5%	21.2	+15.2%	17.75	-3.5%
5	HVN	Cắt lỗ	24/9/2018	38.2	39.4	-3.0%	44.0	+11.7%	37.4	-5.1%
6	HPG	Giữ	21/9/2018	41.20	40.9	+0.7%	44.0	+7.6%	39.4	-3.7%

PHÂN TÍCH KỸ THUẬT

HVN – Khuyến nghị: **CẮT LỖ** - Nguyên nhân: Phiên giảm mạnh thủng nền tích lũy gần đây và MA50, với tín hiệu này khả năng HVN còn tiếp tục giảm về các vùng hỗ trợ xa hơn

LCG – Khuyến nghị: **MUA**

Điểm nhấn kỹ thuật:

- Xu hướng hiện tại: xu hướng sideway ngắn hạn trong xu hướng tăng dài hơn
- Chỉ báo MACD: duy trì trên đường 0 và khả năng cắt lên trở lại đường Signal
- Chỉ báo RSI: về lại hỗ trợ quanh 50

Nhận định: Trong khoảng 2-3 tuần gần đây, khối lượng giao dịch tăng mạnh trở lại cho thấy dấu hiệu dòng tiền đang tham gia. Tuy LCG chưa thoát được vùng sideway 9.15-9.6 nhưng với dấu hiệu dòng tiền tham gia, chúng tôi kỳ vọng LCG sẽ sớm có phiên break và quay trở lại xu hướng tăng trước đây.

Khuyến nghị: Mua LCG ở vùng giá hiện tại, tăng tỷ trọng nếu đóng cửa trên 9.6. Chốt lãi 11.0, cắt lỗ nếu thủng 9.14.

TIN TỨC NỔI BẬT

Thủ tướng: Việt Nam có thể phê chuẩn TPP-11 trước tháng 11: Việt Nam có thể sẽ phê chuẩn TPP-11 trong kỳ họp quốc hội kết thúc vào tháng 11 tới. Đây được xem là bước tiến quan trọng trong nỗ lực hiện thực hóa hiệp định của các thành viên dù không có Mỹ.

SCIC sẽ bán cả lô gần 255 triệu cp Vinaconex trong quý IV: SCIC sẽ chào bán gần 255 triệu cp, tương đương 57,71% vốn Vinaconex theo hình thức đấu giá công khai cả lô qua HNX. Thời gian tổ chức đấu giá trong quý IV.

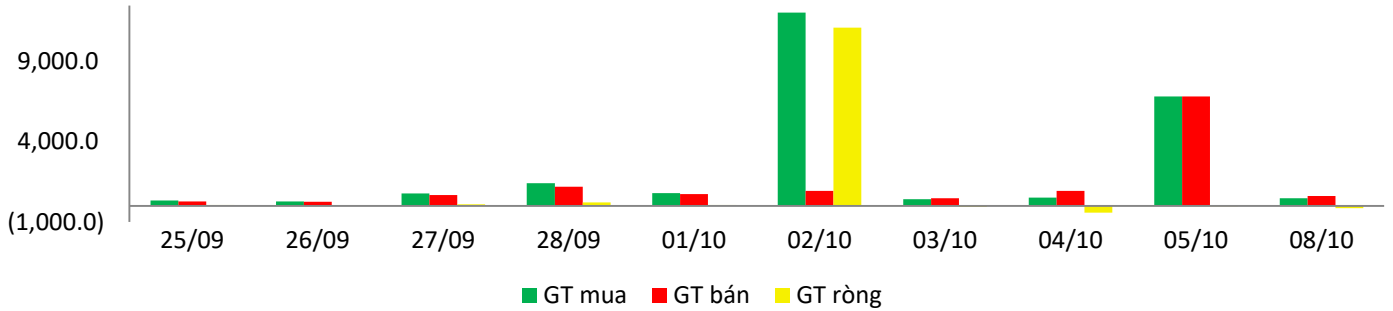
Trung Quốc giảm mạnh tỷ lệ dự trữ bắt buộc để bơm tiền vào nền kinh tế: Ngân hàng Trung ương Trung Quốc (PBoC) ngày 7/10 tuyên bố cắt giảm mạnh tỷ lệ dự trữ bắt buộc nhằm bơm thanh khoản vào hệ thống tài chính trong bối cảnh xuất hiện nhiều mối lo về tác động tiêu cực đến tăng trưởng kinh tế từ cuộc chiến thương mại leo thang với Mỹ.

GIAO DỊCH THỎA THUẬN

MÃ CK	KHỐI LƯỢNG (cp)	GTGD (triệu đồng)
HOSE		
MSN	5,375,000	479,450
YEG	183,610	45,205
GEX	1,491,300	41,252
ROS	1,000,000	37,500
HPG	600,000	23,190
HNX		
SHN	1,429,805	12,296
VGC	607,000	11,396
VMC	220,000	4,950
CTB	127,500	3,672
DNY	477,000	3,005

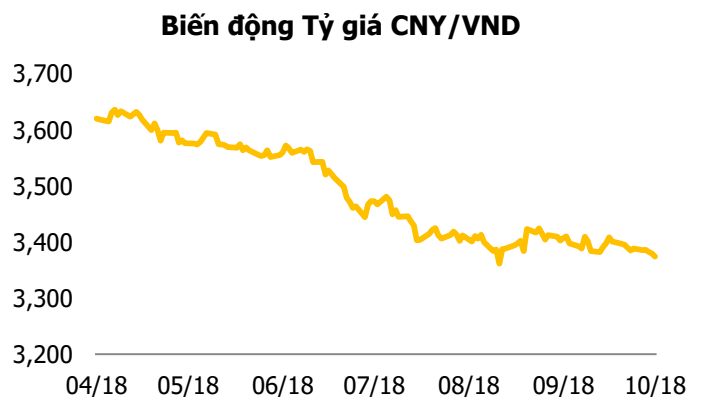
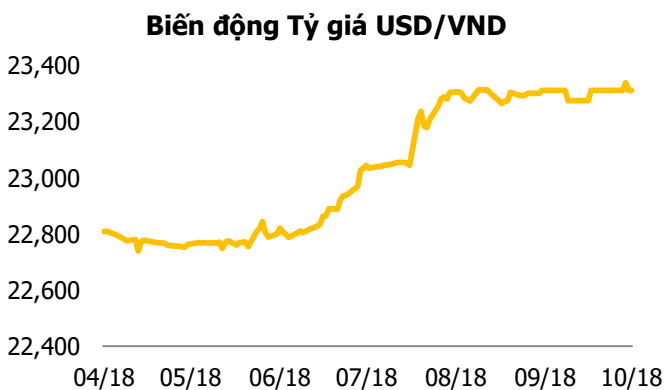
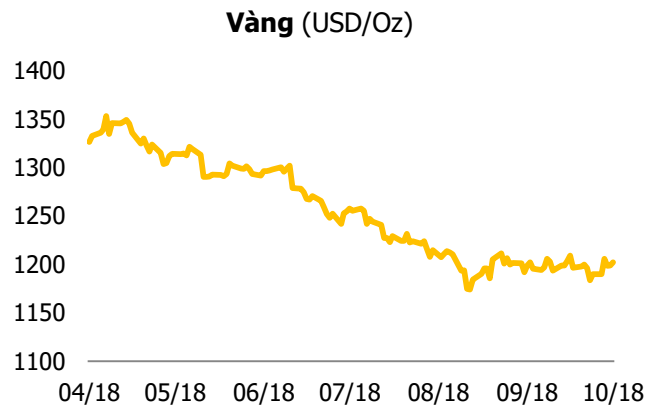
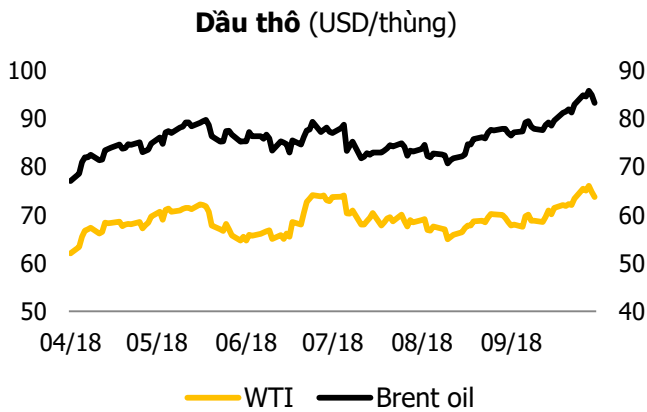
GIAO DỊCH NHÀ ĐẦU TƯ NƯỚC NGOÀI

Sàn GD	GT Mua	% Thị trường	GT Bán	% Thị trường	Mua-Bán
HOSE	479.0	9.40%	606.3	11.89%	-127.2
HNX	6.1	0.83%	11.7	1.59%	-5.6
Tổng số	485.1		617.9		-132.8



HOSE			
Top 5 mua ròng		Top 5 bán ròng	
Mã CK	Giá trị (tỷ đồng)	Mã CK	Giá trị (tỷ đồng)
TCH	59.8	VIC	-92.2
BID	54.0	MSN	-89.1
STB	40.6	NVL	-50.6
SBT	19.0	VJC	-37.5
CTD	12.5	VCB	-35.1

HNX			
Top 5 mua ròng		Top 5 bán ròng	
Mã CK	Giá trị (tỷ đồng)	Mã CK	Giá trị (tỷ đồng)
CEO	2.6	SHS	-7.6
SHB	0.9	PVB	-1.3
HLD	0.3	NDX	-0.6
SEB	0.2	VCS	-0.3
ITQ	0.1	VCG	-0.2



Tuyên bố miễn trách nhiệm

Các thông tin và nhận định trong báo cáo này được cung cấp bởi TCSC dựa vào các nguồn thông tin mà TCSC coi là đáng tin cậy, có sẵn và mang tính hợp pháp. Tuy nhiên, chúng tôi không đảm bảo tính chính xác hay đầy đủ của các thông tin này.

Nhà đầu tư sử dụng báo cáo này cần lưu ý rằng các nhận định trong báo cáo này mang tính chất chủ quan của chuyên viên phân tích TCSC. Nhà đầu tư sử dụng báo cáo này tự chịu trách nhiệm về quyết định của mình.

TCSC có thể dựa vào các thông tin trong báo cáo này và các thông tin khác để ra quyết định đầu tư của mình mà không bị phụ thuộc vào bất kì ràng buộc nào về mặt pháp lý đối với các thông tin đưa ra.

Báo cáo này không được phép sao chép, tái tạo, phát hành và phân phối với bất kỳ mục đích nào nếu không được sự chấp thuận bằng văn bản của Công ty Cổ phần Chứng khoán Thành Công. Xin vui lòng ghi rõ nguồn trích dẫn nếu sử dụng các thông tin trong báo cáo này.

© Công ty Cổ phần Chứng khoán Thành Công (TCSC)

Lầu 2, Số 6 Hồ Tùng Mậu, P. Nguyễn Thái Bình, Quận 1, TP.HCM

Điện thoại: 028 38 270 527 | Fax: 028 39 115 585

E-mail: info@tcsc.vn

Web: www.tcsc.vn