

Giá trị đóng cửa	996.19
Biến động (%)	+0.07 (0.01 %)
KL(triệu CP)	202.6
Giá trị (tỷ đồng)	4,332.8
SLCP tăng giá	127
SLCP giảm giá	161
SLCP đứng giá	59

GIAO DỊCH KHỐI NGOẠI

	HOSE	HNX
Mua	285.6	19.2
Bán	385.1	16.7
GTGD ròng	-99.6	2.6

NHẬN ĐỊNH THỊ TRƯỜNG

VN-Index có phiên xanh nhẹ, tạo một nền đỡ nhỏ sau hai phiên giảm mạnh vừa qua. Với những quan sát trong phiên, chúng tôi cho rằng đây chỉ là phiên test lại mốc 1000 của thị trường sau khi bị thủng vào hôm qua và đã thất bại với việc giảm trở lại đóng cửa dưới ngưỡng này. Với tín hiệu này khả năng thị trường sẽ tiếp tục giảm trong vài phiên tới và hướng về vùng hỗ trợ 980-990.

Nhà đầu tư nên hạn chế tham gia mua vào lúc này, hạ tỷ lệ margin về mức an toàn và giữ tỷ trọng cổ phiếu ở mức vừa phải để tránh những tổn thương do những biến động mạnh trong ngắn hạn.



ĐIỂM NHẤN THỊ TRƯỜNG

- Sau những phút giao dịch tích cực vào phiên sáng, phiên buổi chiều diễn ra khá ảm đạm và phải chịu áp lực bán khiến chỉ số chỉ còn tăng điểm nhẹ. Một số cổ phiếu Ngân hàng (TCB, TPB) và Bluechips (MWG, PNJ, VJC) tăng điểm khá tốt giúp thị trường giữ sắc xanh.

- Nhóm cổ phiếu giúp thị trường tăng điểm nhiều nhất gồm có GAS (+1.7 điểm), TCB (+0.4 điểm), VJC (+0.4 điểm) và NVL (+0.4 điểm).

- Nhóm cổ phiếu khiến thị trường giảm điểm nhiều nhất gồm có VNM (-1.2 điểm), MSN (-0.7 điểm), MBB (-0.5 điểm), STB (-0.2 điểm) và CTG (-0.2 điểm).

- Giá trị giao dịch trên sàn HOSE trong phiên hôm nay giảm so với phiên trước, đạt 4,332.8 tỷ đồng. Trạng thái thị trường phân hóa với 127 mã tăng/161 mã giảm.

- Kết thúc phiên giao dịch, VN-Index tăng điểm nhẹ, đóng cửa tại mức 996.19 điểm. HNX-Index có diễn biến trái chiều khi đóng cửa giảm điểm tại mức 114.30 điểm.

- Khối ngoại hôm nay bán ròng 99.6 tỷ trên sàn HOSE và mua ròng 2.6 tỷ trên sàn HNX. Tính chung trong tháng 9, họ đã mua ròng khoảng 475 tỷ trên sàn HOSE và bán ròng khoảng 40 tỷ trên sàn HNX.

DANH MỤC KHUYẾN NGHỊ

STT	Mã CK	Trạng thái	Ngày khuyến nghị	Giá hiện tại	Giá thực hiện	LN/Lỗ hiện tại	Giá mục tiêu	LN dự kiến	Giá cắt lỗ	Lỗ dự kiến
1	LCG	Giữ	09/10/2018	9.35	9.42	-0.7%	11.0	+16.8%	9.14	-3.0%
2	GIL	Giữ	05/10/2018	38.75	38.05	+1.8%	42.0	+10.4%	36.4	-4.3%
3	TDH	Giữ	03/10/2018	12.45	11.75	+6.0%	13.0	+10.6%	11.4	-3.0%
4	BWE	Giữ	26/9/2018	19.85	18.4	+7.9%	21.2	+15.2%	17.75	-3.5%
5	HPG	Giữ	21/9/2018	41.0	40.9	+0.2%	44.0	+7.6%	39.4	-3.7%

TIN TỨC NỔI BẬT

Ngân hàng thương mại mua 600 triệu USD từ Ngân hàng Nhà nước: Nhiều ngân hàng thương mại cho biết trong ngày 8-10 đã mua từ Ngân hàng Nhà nước 600 triệu USD và sẽ tiếp tục mua thêm trong vài ngày tới.

Đấu giá ế ẩm, nhà đầu tư chỉ đăng ký mua vốn vụn 11% lượng cổ phần MBBank mà Vietcombank chào bán: Cụ thể, đã có 10 nhà đầu tư bao gồm 5 nhà đầu tư cá nhân và 5 nhà đầu tư tổ chức đăng ký mua tổng cộng 5,93 triệu cổ phiếu MBB từ VCB. Trong đó, nhà đầu tư tổ chức đăng ký mua 4,8 triệu cổ phiếu, phần còn lại thuộc về các nhà đầu tư cá nhân.

9 tháng đầu năm: Tự doanh CTCK bán ròng 790 tỷ đồng: Trái ngược với khối ngoại, tự doanh CTCK đã bán ròng mạnh trong 9 tháng đầu năm.

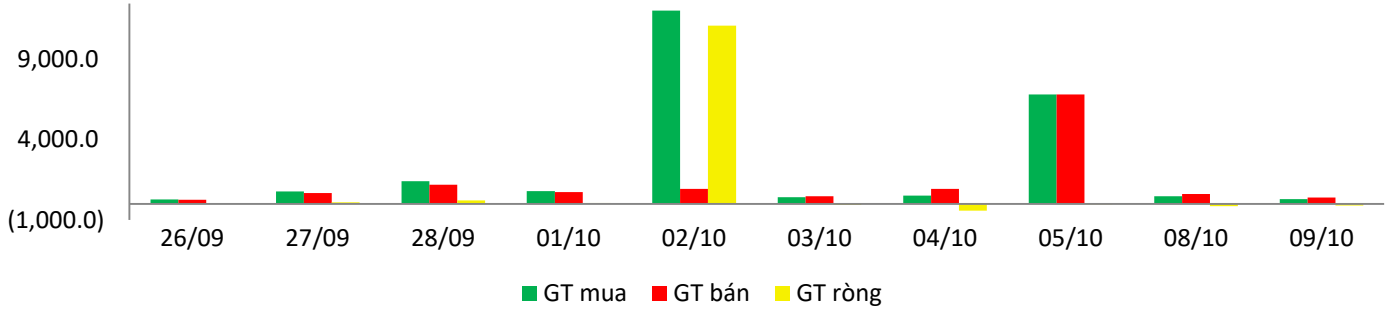
Bất động sản hạng sang đang trở lại: Theo giới chuyên môn, nhà ở hạng sang và cao cấp tại Việt Nam ngày càng hấp dẫn, thậm chí ở khu trung tâm Sài Gòn còn được cho là "ngôi sao mới nổi" ở khu vực châu Á.

GIAO DỊCH THỎA THUẬN

MÃ CK	KHỐI LƯỢNG (cp)	GTGD (triệu đồng)
HOSE		
NVL	3,817,750	235,666
VND	4,000,000	86,000
SBT	3,800,000	74,100
HPG	988,050	39,608
VJC	300,000	39,300
HNX		
VCS	376,000	30,644
NAP	1,156,550	11,681
DL1	300,000	9,900
ACB	200,050	7,402
VC3	330,000	6,039

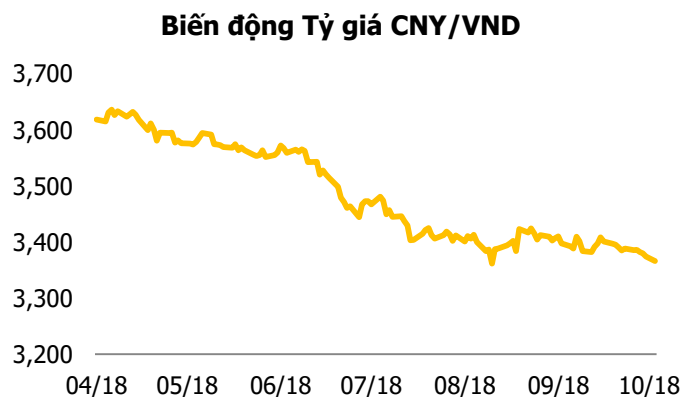
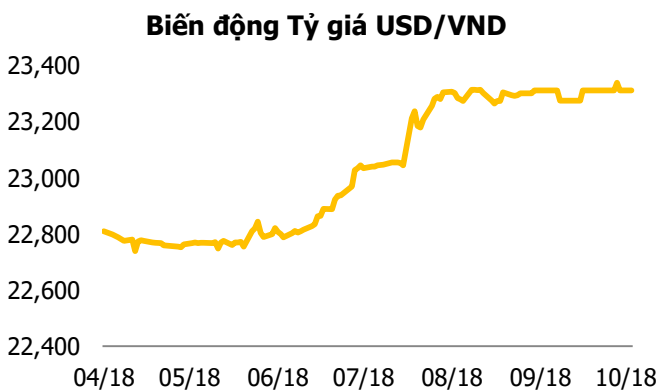
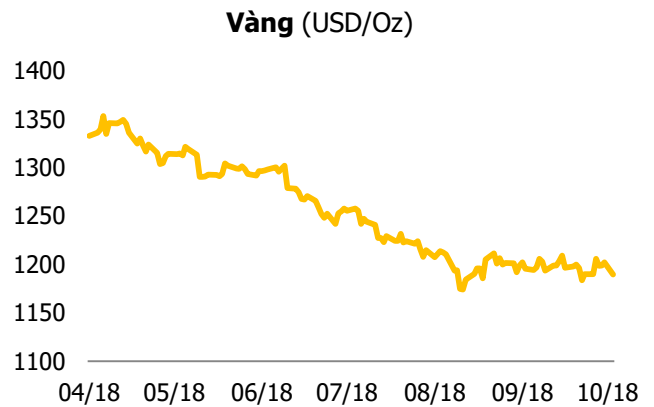
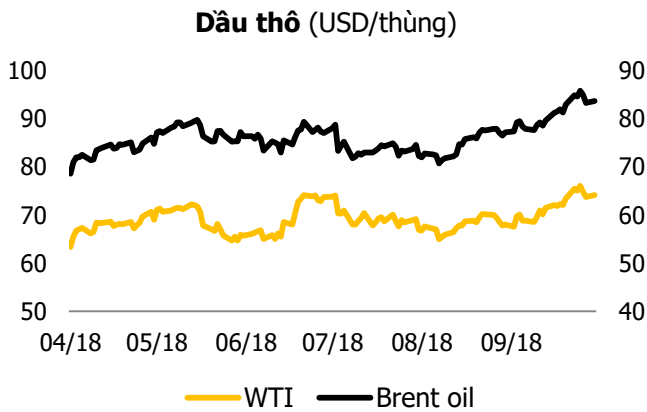
GIAO DỊCH NHÀ ĐẦU TƯ NƯỚC NGOÀI

Sàn GD	GT Mua	% Thị trường	GT Bán	% Thị trường	Mua-Bán
HOSE	285.6	6.59%	385.1	8.89%	-99.6
HNX	19.2	2.98%	16.7	2.58%	2.6
Tổng số	304.8		401.8		-97.0



HOSE			
Top 5 mua ròng		Top 5 bán ròng	
Mã CK	Giá trị (tỷ đồng)	Mã CK	Giá trị (tỷ đồng)
GEX	14.2	VNM	-52.4
KBC	12.3	HPG	-41.9
SBT	9.7	VIC	-39.9
BID	7.1	AAA	-25.3
VRE	5.7	HDB	-6.5

HNX			
Top 5 mua ròng		Top 5 bán ròng	
Mã CK	Giá trị (tỷ đồng)	Mã CK	Giá trị (tỷ đồng)
PVS	13.8	ACB	-10.3
VCS	1.2	SHS	-2.4
CEO	1.2	PVB	-1.1
SHB	0.9	VHL	-0.5
ART	0.3	BVS	-0.4



Tuyên bố miễn trách nhiệm

Các thông tin và nhận định trong báo cáo này được cung cấp bởi TCSC dựa vào các nguồn thông tin mà TCSC coi là đáng tin cậy, có sẵn và mang tính hợp pháp. Tuy nhiên, chúng tôi không đảm bảo tính chính xác hay đầy đủ của các thông tin này.

Nhà đầu tư sử dụng báo cáo này cần lưu ý rằng các nhận định trong báo cáo này mang tính chất chủ quan của chuyên viên phân tích TCSC. Nhà đầu tư sử dụng báo cáo này tự chịu trách nhiệm về quyết định của mình.

TCSC có thể dựa vào các thông tin trong báo cáo này và các thông tin khác để ra quyết định đầu tư của mình mà không bị phụ thuộc vào bất kì ràng buộc nào về mặt pháp lý đối với các thông tin đưa ra.

Báo cáo này không được phép sao chép, tái tạo, phát hành và phân phối với bất kỳ mục đích nào nếu không được sự chấp thuận bằng văn bản của Công ty Cổ phần Chứng khoán Thành Công. Xin vui lòng ghi rõ nguồn trích dẫn nếu sử dụng các thông tin trong báo cáo này.

© Công ty Cổ phần Chứng khoán Thành Công (TCSC)

Lầu 2, Số 6 Hồ Tùng Mậu, P. Nguyễn Thái Bình, Quận 1, TP.HCM

Điện thoại: 028 38 270 527 | Fax: 028 39 115 585

E-mail: info@tcsc.vn

Web: www.tcsc.vn