

Giá trị đóng cửa	993.96
Biến động (%)	-2.23 (-0.22 %)
KL(triệu CP)	191.4
Giá trị (tỷ đồng)	4,343.2
SLCP tăng giá	109
SLCP giảm giá	175
SLCP đứng giá	60

## GIAO DỊCH KHỐI NGOẠI

	HOSE	HNX
<b>Mua</b>	366.8	26.4
<b>Bán</b>	719.9	77.8
<b>GTGD ròng</b>	<b>-353.0</b>	<b>-51.4</b>

## NHẬN ĐỊNH THỊ TRƯỜNG

Vn-Index tiếp tục xuất hiện nền giảm điểm sau phiên retest thất bại hôm qua. Ở đây chúng tôi nhận thấy một vài tín hiệu: (1) khối lượng giao dịch giảm dần cho thấy lực bán có phần suy giảm, (2) khi chỉ số giảm trong phiên và tiếp cận ngưỡng quanh 990 đã ngay lập tức hồi lại, tuy mức hồi không mạnh nhưng cũng cho thấy lực mua hiện hữu ở vùng này. Từ hai tín hiệu trên, chúng tôi cho rằng đà giảm chỉ số sẽ chậm lại ở vùng 980-990 này, ít nhất là trong hai phiên còn lại của tuần. Nhà đầu tư nên hạn chế tham gia mua vào lúc này, tiếp tục giữ trạng thái quan sát và chờ đợi tín hiệu phục hồi đáng tin cậy từ thị trường.

VNINDEX - Daily 10/10/2018 Open 998.66, HI 999.62, Lo 991.22, Close 993.96 (-0.2%) EMA(Close,12) = 1,004.80, EMA1(Close,26) = 999.29, MA2(Close,50) = 986.25, MA3(Close,100) = 973.96, MA4(Close,200) = 1,028.97



VNINDEX - Volume = 171,846,560.00, MA(Volume,20) = 189,249,104.00, EMA(Volume,10) = 187,427,776.00

## ĐIỂM NHẤN THỊ TRƯỜNG

- Thị trường giằng co trong phiên sáng và chịu áp lực bán khá mạnh vào phiên chiều. Nhờ nỗ lực của một số Bluechips như VJC, VRE, PNJ, MWG, FPT, GAS, HPG, SAB đã giúp thị trường không giảm quá sâu. TCM, TNG - thuộc nhóm Dệt may đóng cửa giảm sàn.
- Nhóm cổ phiếu giúp thị trường tăng điểm nhiều nhất gồm có GAS (+1.0 điểm), SAB (+0.6 điểm), VRE (+0.4 điểm) và VJC (+0.3 điểm).
- Nhóm cổ phiếu khiến thị trường giảm điểm nhiều nhất gồm có MSN (-1.3 điểm), BID (-0.8 điểm), VNM (-0.5 điểm), CTG (-0.3 điểm) và NVL (-0.3 điểm).
- Giá trị giao dịch trên sàn HOSE trong phiên hôm nay tương đương so với phiên trước, đạt 4,343.2 tỷ đồng. Trạng thái thị trường phân hóa với 109 mã tăng/175 mã giảm.
- Kết thúc phiên giao dịch, VN-Index giảm điểm, đóng cửa tại mức 993.96 điểm. HNX-Index có diễn biến tương tự khi đóng cửa giảm điểm tại mức 113.76 điểm.
- Khối ngoại hôm nay bán ròng 353.0 tỷ trên sàn HOSE và bán ròng 51.4 tỷ trên sàn HNX. Tính chung trong tháng 9, họ đã mua ròng khoảng 475 tỷ trên sàn HOSE và bán ròng khoảng 40 tỷ trên sàn HNX.

## DANH MỤC KHUYẾN NGHỊ

STT	Mã CK	Trạng thái	Ngày khuyến nghị	Giá hiện tại	Giá thực hiện	LN/Lỗ hiện tại	Giá mục tiêu	LN dự kiến	Giá cắt lỗ	Lỗ dự kiến
1	FPT	Mua	11/10/2018	45.3	45.3	0.0%	48.0	+6.0%	43.9	-3.1%
2	LCG	Giữ	09/10/2018	9.34	9.42	-0.8%	11.0	+16.8%	9.14	-3.0%
3	GIL	Giữ	05/10/2018	39.3	38.05	+3.3%	42.0	+10.4%	36.4	-4.3%
4	TDH	Chốt lời	03/10/2018	12.3	11.75	+4.7%	13.0	+10.6%	11.4	-3.0%
5	BWE	Giữ	26/9/2018	19.55	18.4	+6.3%	21.2	+15.2%	17.75	-3.5%
6	HPG	Giữ	21/9/2018	41.4	40.9	+1.2%	44.0	+7.6%	39.4	-3.7%

## PHÂN TÍCH KỸ THUẬT

TDH – Khuyến nghị: CHỐT LỜI - Nguyên nhân: Xu hướng có dấu hiệu suy yếu, khả năng chưa thể tiếp tục tăng tốt được nữa.

FPT – Khuyến nghị: MUA

### Điểm nhấn kỹ thuật:

- Xu hướng hiện tại: xu hướng điều chỉnh ngắn hạn trong xu hướng tăng trung hạn
- Chỉ báo MACD: duy trì trên đường 0 và khả năng tạo đáy tăng trở lại
- Chỉ báo RSI: về lại vùng hỗ trợ 40-50

**Nhận định:** Sau những phiên giảm kèm khối lượng thấp gần đây cho thấy lực bán suy yếu, FPT đã có phiên bật tăng trở lại từ vùng hỗ trợ 44-44.5 kèm khối lượng tăng trở lại. Với tín hiệu này, khả năng FPT có thể sớm quay trở lại xu hướng tăng trước đây.

**Khuyến nghị:** Mua FPT ở vùng giá hiện tại. Chốt lãi 48.0, cắt lỗ nếu thủng 43.9.

## TIN TỨC NỔI BẬT

### Việt Nam nên chủ động "giảm giá" VND một cách khéo léo:

Viện Nghiên cứu Kinh tế và Chính sách (VEPR) vẫn giữ nguyên quan điểm nên giảm giá VND trong bối cảnh chiến tranh thương mại leo thang. Mức biến động trong khoảng 3%, theo PGS. TS. Nguyễn Đức Thành, Viện trưởng VEPR.

### BDS vùng đô thị TP.HCM mở rộng: Bà Rịa - Vũng Tàu trở thành "cơn sốt" mới của giới địa ốc:

Từ đầu năm 2018 đến nay, chính quyền tỉnh Bà Rịa - Vũng Tàu liên tiếp ban hành các quy định nhằm "siết" chặt việc phân lô, bán nền và chuyển nhượng nhà đất bất hợp pháp.

### Cuộc đua tăng lãi suất tiền gửi bắt đầu "nóng":

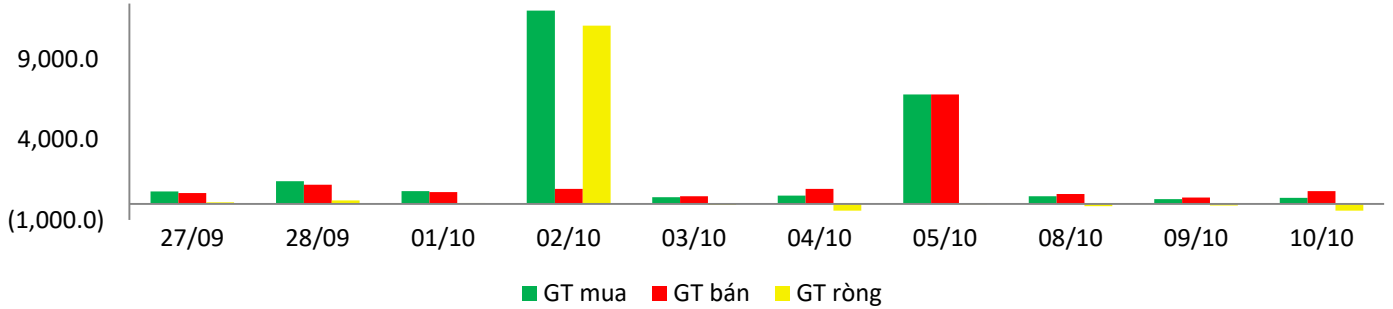
Vài ngày sau khi Vietinbank, BIDV tăng lãi suất, Vietcombank cũng vừa tiếp tục điều chỉnh biểu lãi suất huy động theo hướng nhích lên...

## GIAO DỊCH THỎA THUẬN

MÃ CK	KHỐI LƯỢNG (cp)	GTGD (triệu đồng)
<b>HOSE</b>		
SBT	4,657,500	102,465
NVL	1,023,420	63,350
VRE	1,253,870	49,616
NBB	2,220,000	43,290
VNM	225,000	29,304
<b>HNX</b>		
VC3	612,105	11,140
VIX	1,133,244	9,633
L14	195,388	8,499
NVB	1,000,000	8,400
TTH	1,146,000	4,355

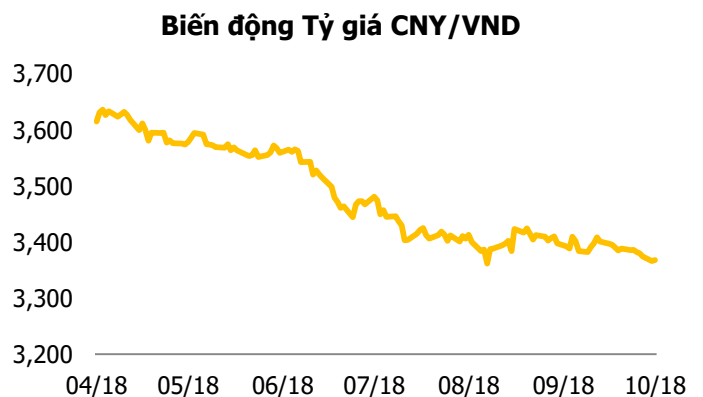
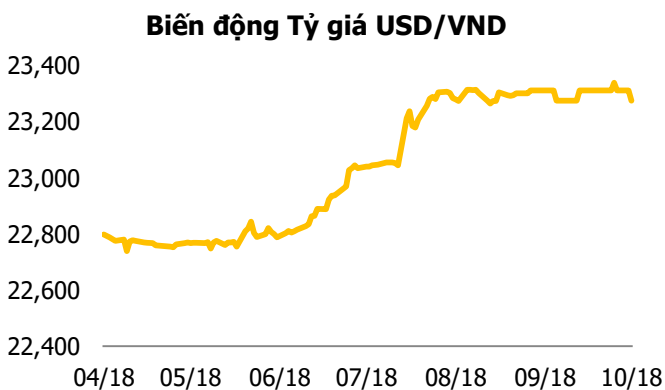
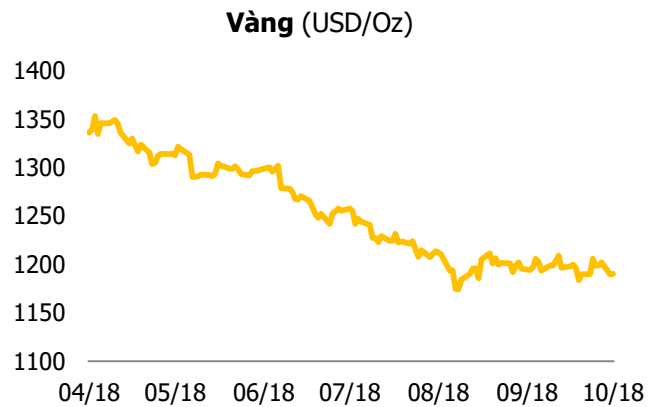
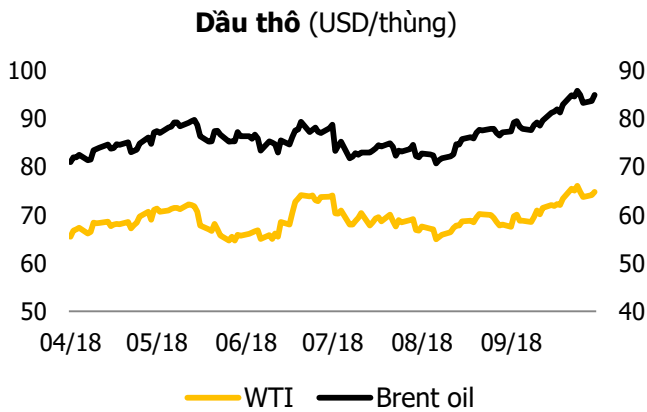
## GIAO DỊCH NHÀ ĐẦU TƯ NƯỚC NGOÀI

Sàn GD	GT Mua	% Thị trường	GT Bán	% Thị trường	Mua-Bán
HOSE	366.8	8.45%	719.9	16.57%	-353.0
HNX	26.4	4.26%	77.8	12.58%	-51.4
<b>Tổng số</b>	<b>393.2</b>		<b>797.6</b>		<b>-404.4</b>



HOSE			
Top 5 mua rỗng		Top 5 bán rỗng	
Mã CK	Giá trị (tỷ đồng)	Mã CK	Giá trị (tỷ đồng)
SBT	28.8	HPG	-90.9
GEX	6.8	VIC	-83.9
PTB	6.6	NVL	-60.3
KBC	5.7	VNM	-43.0
TDH	2.7	MSN	-41.3

HNX			
Top 5 mua rỗng		Top 5 bán rỗng	
Mã CK	Giá trị (tỷ đồng)	Mã CK	Giá trị (tỷ đồng)
VCG	20.1	PVS	-33.1
VCS	0.9	ACB	-20.1
SHS	0.7	SHB	-13.3
CEO	0.2	MBS	-3.2
HUT	0.2	PVB	-1.3



## Tuyên bố miễn trách nhiệm

Các thông tin và nhận định trong báo cáo này được cung cấp bởi TCSC dựa vào các nguồn thông tin mà TCSC coi là đáng tin cậy, có sẵn và mang tính hợp pháp. Tuy nhiên, chúng tôi không đảm bảo tính chính xác hay đầy đủ của các thông tin này.

Nhà đầu tư sử dụng báo cáo này cần lưu ý rằng các nhận định trong báo cáo này mang tính chất chủ quan của chuyên viên phân tích TCSC. Nhà đầu tư sử dụng báo cáo này tự chịu trách nhiệm về quyết định của mình.

TCSC có thể dựa vào các thông tin trong báo cáo này và các thông tin khác để ra quyết định đầu tư của mình mà không bị phụ thuộc vào bất kì ràng buộc nào về mặt pháp lý đối với các thông tin đưa ra.

Báo cáo này không được phép sao chép, tái tạo, phát hành và phân phối với bất kỳ mục đích nào nếu không được sự chấp thuận bằng văn bản của Công ty Cổ phần Chứng khoán Thành Công. Xin vui lòng ghi rõ nguồn trích dẫn nếu sử dụng các thông tin trong báo cáo này.

### © Công ty Cổ phần Chứng khoán Thành Công (TCSC)

Lầu 2, Số 6 Hồ Tùng Mậu, P. Nguyễn Thái Bình, Quận 1, TP.HCM

Điện thoại: 028 38 270 527 | Fax: 028 39 115 585

E-mail: [info@tcsc.vn](mailto:info@tcsc.vn)

Web: [www.tcsc.vn](http://www.tcsc.vn)