

Giá trị đóng cửa	945.89
Biến động (%)	-48.07 (-4.84 %)
KL(triệu CP)	353.5
Giá trị (tỷ đồng)	7,811.3
SLCP tăng giá	30
SLCP giảm giá	300
SLCP đứng giá	21

GIAO DỊCH KHỐI NGOẠI

	HOSE	HNX
Mua	599.8	24.1
Bán	883.8	25.3
GTGD ròng	-284.0	-1.2

NHẬN ĐỊNH THỊ TRƯỜNG

Một phiên hoảng loạn đã xảy ra, VN-Index giảm mạnh tạo gap từ đầu phiên trong bối cảnh thị trường thế giới giảm mạnh tối qua, đi kèm vol tăng đột biến. Đây là tín hiệu xấu, khi với phiên này xu hướng tăng trong 3 tháng quá đã bị phá vỡ. Như chúng tôi có nói trong bản tin đầu tuần 8.10, việc chỉ số không thể tăng trở lại lấp gap 1006-1008 trong tuần này sẽ là một tín hiệu xấu cảnh báo về khả năng đợt giảm này sẽ còn kéo dài và giảm sâu hơn. Với những tín hiệu hiện tại, chúng tôi cho rằng kịch bản này đang xảy ra và mục tiêu đợt giảm này có thể tiến về lại vùng đáy cũ 885-900 hồi tháng 7 hoặc có thể xa hơn một chút. Về ngắn hạn hơn, chỉ số có thể tiếp tục giảm do áp lực bán đến từ call margin và force sell, và chúng tôi kỳ vọng vùng hỗ trợ tiếp theo ở 920-925 sẽ giúp thị trường có được lực hồi trở lại trước khi tiếp tục giảm đi. Nhà đầu tư tiếp tục giữ trạng thái quan sát và chờ đợi tín hiệu phục hồi đáng tin cậy từ thị trường mới nên tham gia trở lại.

VNINDEX - Daily 10/11/2018 Open 972.21, Hi 972.21, Lo 938.83, Close 945.89 (-4.8%) EMA(Close,12) = 995.74, MA1(Close,26) = 995.34, MA2(Close,50) = 986.11, MA3(Close,100) = 973.52, MA4(Close,200) = 1,028.94



ĐIỂM NHẤN THỊ TRƯỜNG

- Một phiên hoảng loạn xảy ra ngay từ những phút đầu tiên với mức giảm gần 50 điểm và sự phục hồi trong phiên thất bại của VN-Index. Điểm đáng chú ý trong phiên này là thanh khoản tăng cao đột biến khoảng 7,800 tỷ đồng, hơn gấp đôi một phiên bình thường.

- Không có nhóm cổ phiếu nào tăng trong phiên hôm nay làm vai trò trụ đỡ cho thị trường.

- Nhóm cổ phiếu khiến thị trường giảm điểm nhiều nhất gồm có GAS (-5.0 điểm), VCB (-4.6 điểm), VIC (-3.6 điểm), VHM (-3.0 điểm) và BID (-2.6 điểm).

- Giá trị giao dịch trên sàn HOSE trong phiên hôm nay tăng mạnh so với phiên trước, đạt 7,811.3 tỷ đồng. Trạng thái thị trường phân hóa với 30 mã tăng/300 mã giảm.

- Kết thúc phiên giao dịch, VN-Index giảm điểm mạnh, đóng cửa tại mức 945.89 điểm. HNX-Index có diễn biến tương tự khi đóng cửa giảm điểm tại mức 107.17 điểm.

- Khối ngoại hôm nay bán ròng 284.0 tỷ trên sàn HOSE và bán ròng 1.2 tỷ trên sàn HNX. Tính chung trong tháng 9, họ đã mua ròng khoảng 475 tỷ trên sàn HOSE và bán ròng khoảng 40 tỷ trên sàn HNX.

DANH MỤC KHUYẾN NGHỊ

STT	Mã CK	Trạng thái	Ngày khuyến nghị	Giá hiện tại	Giá thực hiện	LN/Lỗ hiện tại	Giá mục tiêu	LN dự kiến	Giá cắt lỗ	Lỗ dự kiến
1	FPT	Giữ	11/10/2018	42.70	45.3	-5.7%	48.0	+6.0%	43.9	-3.1%
2	LCG	Cắt lỗ	09/10/2018	8.69	9.42	-7.7%	11.0	+16.8%	9.14	-3.0%
3	GIL	Giữ	05/10/2018	36.70	38.05	-3.5%	42.0	+10.4%	36.4	-4.3%
4	BWE	Bán	26/9/2018	18.75	18.4	+1.9%	21.2	+15.2%	17.75	-3.5%
5	HPG	Giữ	21/9/2018	39.90	40.9	-2.4%	44.0	+7.6%	39.4	-3.7%

PHÂN TÍCH KỸ THUẬT

LCG – Khuyến nghị: CẮT LỖ - Nguyên nhân: Thủng ngưỡng giá cắt lỗ.

BWE – Khuyến nghị: BÁN - Nguyên nhân: Thủng vùng tích lũy 2 tuần gần đây, khả năng phải mất một khoảng thời gian để tích lũy trở lại.

TIN TỨC NỔI BẬT

Ngân hàng Nhật Bản muốn nâng sở hữu tại VietinBank lên 50%: Đó là mong muốn do lãnh đạo ngân hàng MUFG bày tỏ trong buổi đối thoại giữa Thủ tướng Nguyễn Xuân Phúc và các tập đoàn lớn của Nhật Bản.

Lý do khiến chứng khoán Mỹ bị bán tháo ngày 10/10: Nguyên nhân có thể đến từ Lãi suất trái phiếu đang tăng, FED giữ kế hoạch tăng lãi suất và Nhà đầu tư lo ngại về nợ và Trung Quốc.

Năm 2019 bắt đầu chu kỳ tăng giá gạo: Hackett Financial Advisors đưa ra dự báo gạo sẽ bắt đầu tăng giá từ năm 2019 và có thể giữ giá cao trong vòng 4 năm, đạt ngưỡng của năm 2008.

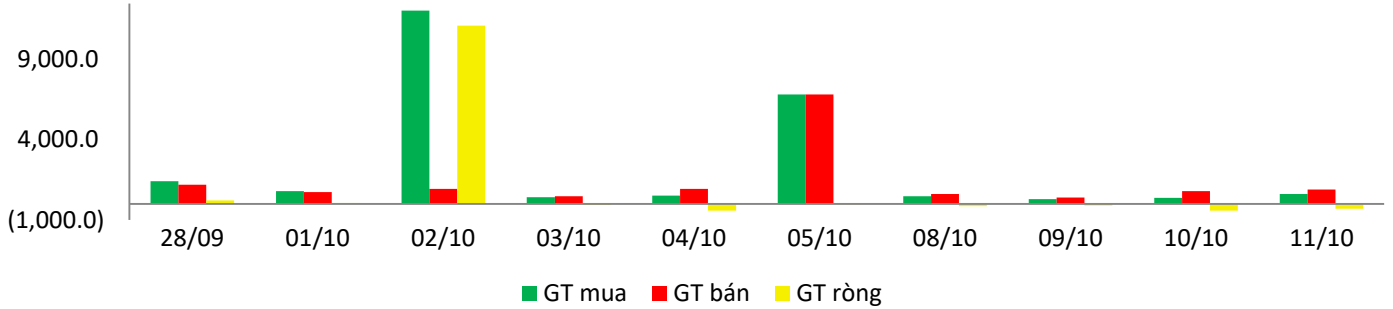
Tiếp nhận đơn miễn trừ áp dụng biện pháp tự vệ với que hàn nhập khẩu vào Việt Nam: Bộ Công Thương vừa ra thông báo tiếp nhận đơn yêu cầu miễn trừ áp dụng biện pháp tự vệ đối với sản phẩm que hàn nhập khẩu vào Việt Nam.

GIAO DỊCH THỎA THUẬN

MÃ CK	KHỐI LƯỢNG (cp)	GTGD (triệu đồng)
HOSE		
PNJ	600,685	70,460
NVL	1,112,849	68,637
SBT	2,063,607	46,122
TCB	994,310	31,569
THI	539,500	24,547
HNX		
SHS	1,000,000	16,000
TVC	423,000	4,357
ACB	132,817	4,354
VGC	190,000	3,458
SHB	128,050	1,076

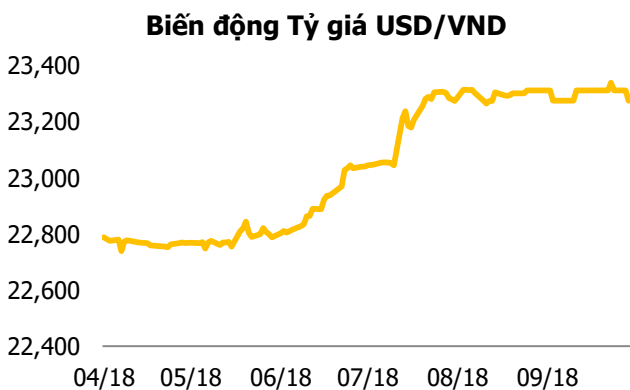
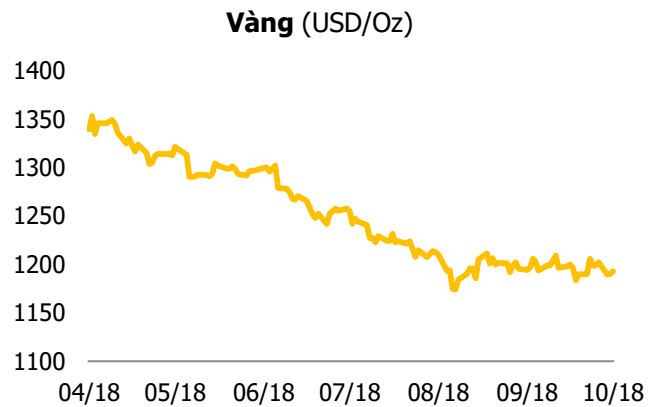
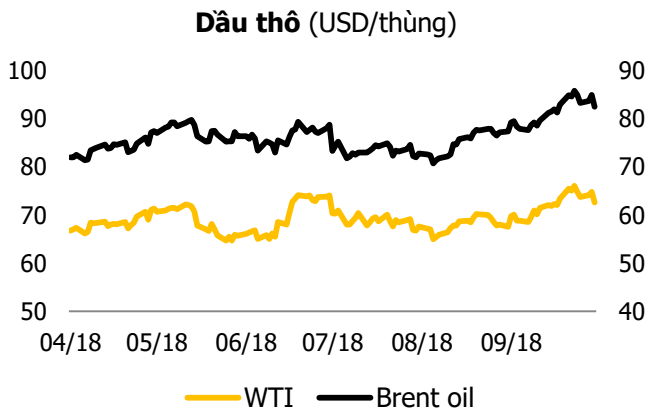
GIAO DỊCH NHÀ ĐẦU TƯ NƯỚC NGOÀI

Sàn GD	GT Mua	% Thị trường	GT Bán	% Thị trường	Mua-Bán
HOSE	599.8	7.68%	883.8	11.31%	-284.0
HNX	24.1	1.76%	25.3	1.85%	-1.2
Tổng số	623.9		909.1		-285.2



HOSE			
Top 5 mua ròng		Top 5 bán ròng	
Mã CK	Giá trị (tỷ đồng)	Mã CK	Giá trị (tỷ đồng)
DXG	37.6	VIC	-157.8
VRE	23.4	VNM	-45.6
SBT	14.7	MSN	-38.6
PLX	8.8	BID	-18.8
PVD	8.4	VJC	-16.9

HNX			
Top 5 mua ròng		Top 5 bán ròng	
Mã CK	Giá trị (tỷ đồng)	Mã CK	Giá trị (tỷ đồng)
VGC	7.6	SHB	-9.3
CEO	3.9	PVS	-4.8
SHS	2.4	VCG	-1.0
VCS	1.9	ART	-1.0
INN	0.4	PVB	-1.0





BẢN TIN THỊ TRƯỜNG

Thứ năm, ngày 11 tháng 10 năm 2018

Tuyên bố miễn trách nhiệm

Các thông tin và nhận định trong báo cáo này được cung cấp bởi TCSC dựa vào các nguồn thông tin mà TCSC coi là đáng tin cậy, có sẵn và mang tính hợp pháp. Tuy nhiên, chúng tôi không đảm bảo tính chính xác hay đầy đủ của các thông tin này.

Nhà đầu tư sử dụng báo cáo này cần lưu ý rằng các nhận định trong báo cáo này mang tính chất chủ quan của chuyên viên phân tích TCSC. Nhà đầu tư sử dụng báo cáo này tự chịu trách nhiệm về quyết định của mình.

TCSC có thể dựa vào các thông tin trong báo cáo này và các thông tin khác để ra quyết định đầu tư của mình mà không bị phụ thuộc vào bất kỳ ràng buộc nào về mặt pháp lý đối với các thông tin đưa ra.

Báo cáo này không được phép sao chép, tái tạo, phát hành và phân phối với bất kỳ mục đích nào nếu không được sự chấp thuận bằng văn bản của Công ty Cổ phần Chứng khoán Thành Công. Xin vui lòng ghi rõ nguồn trích dẫn nếu sử dụng các thông tin trong báo cáo này.

© Công ty Cổ phần Chứng khoán Thành Công (TCSC)

Lầu 2, Số 6 Hồ Tùng Mậu, P. Nguyễn Thái Bình, Quận 1, TP.HCM

Điện thoại: 028 38 270 527 | Fax: 028 39 115 585

E-mail: info@tcsc.vn

Web: www.tcsc.vn