

Giá trị đóng cửa	900.93
Biến động (%)	-4.45 (-0.49 %)
KL(triệu CP)	142.3
Giá trị (tỷ đồng)	3,393.5
SLCP tăng giá	126
SLCP giảm giá	149
SLCP đứng giá	65

## GIAO DỊCH KHỐI NGOẠI

	HOSE	HNX
<b>Mua</b>	475.3	7.2
<b>Bán</b>	485.7	19.3
<b>GTGD ròng</b>	<b>-10.3</b>	<b>-12.1</b>

## ĐIỂM NHẤN THỊ TRƯỜNG

- Thị trường mở cửa tăng điểm từ đầu phiên, tuy nhiên dòng tiền đổ vào thị trường là khá yếu và thị trường lại chịu áp lực bán về phiên chiều. Có thời điểm VN-Index mất mốc 900 điểm, tuy nhiên cuối phiên vẫn đóng cửa được trên vùng này.
- Nhóm cổ phiếu giúp thị trường tăng điểm nhiều nhất gồm có VIC (+1.4 điểm), SAB (+1.1 điểm), VNM (+0.8 điểm) và EIB (+0.1 điểm).
- Nhóm cổ phiếu khiến thị trường giảm điểm nhiều nhất gồm có GAS (-2.2 điểm), BID (-1.1 điểm), CTG (-0.9 điểm), HPG (-0.7 điểm) và PLX (-0.6 điểm).
- Giá trị giao dịch trên sàn HOSE trong phiên hôm nay giảm so với phiên trước, đạt 3,393.5 tỷ đồng. Trạng thái thị trường phân hóa với 126 mã tăng/149 mã giảm.
- Kết thúc phiên giao dịch, VN-Index giảm điểm, đóng cửa tại mức 900.93 điểm. HNX-Index có diễn biến tương tự khi đóng cửa giảm điểm tại mức 101.20 điểm.
- Khối ngoại hôm nay bán ròng 10.3 tỷ trên sàn HOSE và bán ròng 12.1 tỷ trên sàn HNX. Tính chung trong tháng 10, họ đã mua ròng khoảng 9,300 tỷ trên sàn HOSE và bán ròng khoảng 32 tỷ trên sàn HNX.

## NHẬN ĐỊNH THỊ TRƯỜNG

Một lần nữa thị trường lại hồi phục thất bại và chịu áp lực bán về cuối phiên, quay đầu đóng cửa gần mức thấp nhất ngày. Tuy nhiên với tín hiệu hôm nay, chúng tôi nhận thấy VN-Index tạo mẫu hình nến đảo chiều Inverted Hammer. Tín hiệu này có thể dẫn đến 1-2 phiên hồi phục sắp tới, tuy nhiên theo chúng tôi đây không phải là cơ hội để nhà đầu tư ưa thích lướt sóng tham gia, khi rủi ro của xu hướng giảm hiện tại vẫn khá lớn. Chúng tôi vẫn giữ quan điểm về khả năng thị trường tiếp tục giảm điểm về vùng đáy cũ 880-900. Do đó, nhà đầu tư nên tiếp tục kiên nhẫn đứng ngoài thị trường, không tham gia vị thế mua vào thời điểm này.



## DANH MỤC KHUYẾN NGHỊ

STT	Mã CK	Trạng thái	Ngày khuyến nghị	Giá hiện tại	Giá thực hiện	LN/Lỗ hiện tại	Giá mục tiêu	LN dự kiến	Giá cắt lỗ	Lỗ dự kiến
1	MPC	Mua	15/11/2018	47.5	47.5	0.0%	52.0	+9.5%	45.4	-4.4%
2	FMC	Giữ	14/11/2018	30.1	31.45	-4.3%	35.0	+11.3%	29.6	-5.9%

## PHÂN TÍCH KỸ THUẬT

MPC – Khuyến nghị: MUA

### Điểm nhân kỹ thuật:

- Xu hướng hiện tại: xu hướng tăng ngắn và trung hạn
- Chỉ báo MACD: nằm trên đường 0 và đường Signal
- Chỉ báo RSI: vẫn giữ trên vùng hỗ trợ 40-50

**Nhận định:** MPC đã có đợt tăng lại khá tốt trước đây khi chạm ngưỡng hỗ trợ MA50. Và gần đây nhất MPC lại tiếp tục có tín hiệu duy trì hỗ trợ MA50 thành công với nền Spining top và nền tăng xác nhận vào phiên hôm nay. Với tín hiệu này, chúng tôi kỳ vọng MPC sẽ tiếp tục hình thành một đợt tăng hướng về vùng đỉnh cũ quanh 52.

**Khuyến nghị:** Mua MPC ở vùng giá hiện tại. Chốt lãi 52.0, cắt lỗ nếu thủng 45.4.

## TIN TỨC NỔI BẬT

**Dự báo CPI tháng 11 không tăng hoặc âm:** Mục tiêu kiểm soát lạm phát năm 2018 dưới 4% là hoàn toàn khả thi. Năm 2019, giá điện có thể được điều chỉnh vào thời điểm phù hợp.

**Tỷ phú đầu cơ Mỹ: Thị trường 'gấu' sẽ đến trong 2 năm nữa:** Tỷ phú quản lý quỹ đầu cơ Steve Cohen cho biết chứng khoán sắp vào thị trường "gấu" (giá xuống hơn 20%) trong vòng 2 năm, tương tự lập trường rằng nền kinh tế Mỹ có thể chững lại vào năm 2020.

**Lý do không ai nhắc tới sau đợt bán tháo tồi tệ của chứng khoán Mỹ - Đồng USD mạnh:** Các nhà đầu tư có rất nhiều nỗi lo sợ và tại thời điểm này, việc đồng USD tăng giá nhanh chóng gây thêm hoang mang về những áp lực mới lên lợi nhuận doanh nghiệp và việc tăng trưởng doanh thu của công ty.

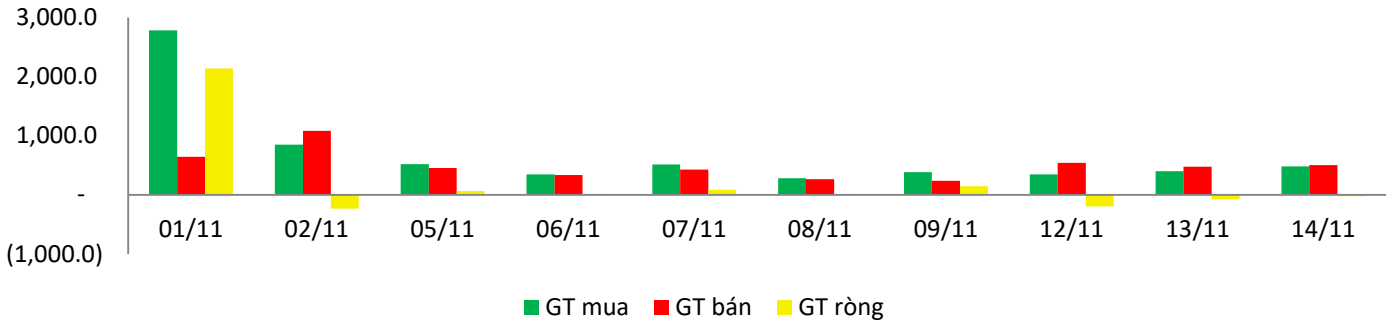
**Kinh tế Nhật suy giảm mạnh hơn dự báo:** Nền kinh tế Nhật Bản suy giảm mạnh hơn dự báo trong quý 3 vừa qua, do ảnh hưởng của thiên tai và xuất khẩu suy giảm. Đây được xem là một tín hiệu đáng lo ngại cho thấy chủ nghĩa bảo hộ mậu dịch đang bắt đầu gây tác động xấu đến nhu cầu trên thị trường toàn cầu.

## GIAO DỊCH THỎA THUẬN

MÃ CK	KHỐI LƯỢNG (cp)	GTGD (triệu đồng)
<b>HOSE</b>		
VJC	1,050,000	135,450
SBT	5,341,208	120,177
HNG	3,160,000	48,190
PNJ	300,000	30,000
KDH	945,000	28,397
<b>HNX</b>		
CEO	3,060,300	42,547
VCG	1,100,000	20,240
PV2	1,700,000	4,760
HUT	750,000	3,450
SHB	250,000	1,850

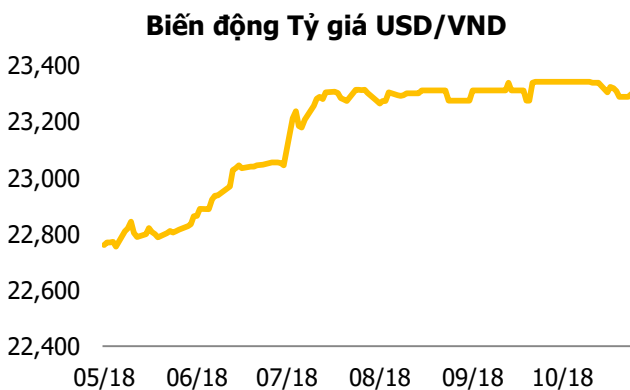
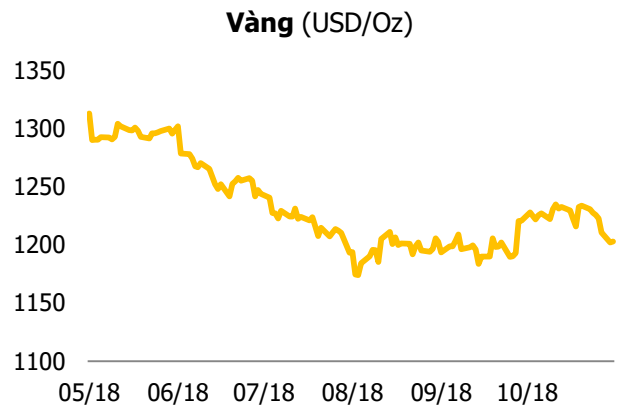
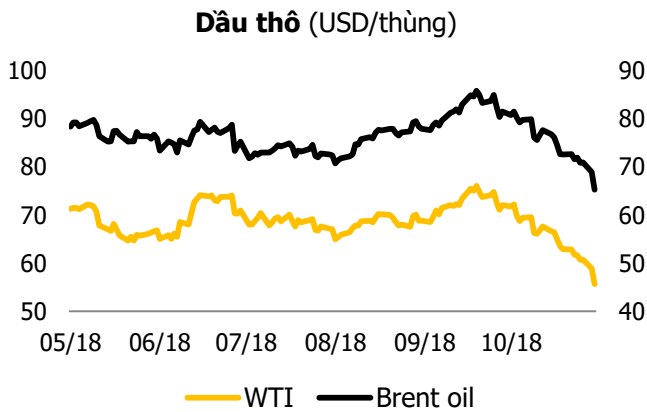
## GIAO DỊCH NHÀ ĐẦU TƯ NƯỚC NGOÀI

Sàn GD	GT Mua	% Thị trường	GT Bán	% Thị trường	Mua-Bán
<b>HOSE</b>	475.3	14.01%	485.7	14.31%	-10.3
<b>HNX</b>	7.2	1.41%	19.3	3.76%	-12.1
<b>Tổng số</b>	<b>482.6</b>		<b>505.0</b>		<b>-22.4</b>



HOSE			
Top 5 mua ròng		Top 5 bán ròng	
Mã CK	Giá trị (tỷ đồng)	Mã CK	Giá trị (tỷ đồng)
GMD	48.2	NVL	-17.4
VNM	46.2	HPG	-13.6
SBT	29.8	CTG	-10.7
HCM	16.2	GAS	-9.9
SSI	9.4	HDB	-3.7

HNX			
Top 5 mua ròng		Top 5 bán ròng	
Mã CK	Giá trị (tỷ đồng)	Mã CK	Giá trị (tỷ đồng)
CEO	1.3	VCG	-5.3
SHS	0.8	VGC	-5.0
DGC	0.8	PVS	-2.4
TTT	0.2	THT	-2.0
KKC	0.1	BVS	-0.4





# BẢN TIN THỊ TRƯỜNG

Thứ tư, ngày 14 tháng 11 năm 2018

## Tuyên bố miễn trách nhiệm

Các thông tin và nhận định trong báo cáo này được cung cấp bởi TCSC dựa vào các nguồn thông tin mà TCSC coi là đáng tin cậy, có sẵn và mang tính hợp pháp. Tuy nhiên, chúng tôi không đảm bảo tính chính xác hay đầy đủ của các thông tin này.

Nhà đầu tư sử dụng báo cáo này cần lưu ý rằng các nhận định trong báo cáo này mang tính chất chủ quan của chuyên viên phân tích TCSC. Nhà đầu tư sử dụng báo cáo này tự chịu trách nhiệm về quyết định của mình.

TCSC có thể dựa vào các thông tin trong báo cáo này và các thông tin khác để ra quyết định đầu tư của mình mà không bị phụ thuộc vào bất kỳ ràng buộc nào về mặt pháp lý đối với các thông tin đưa ra.

Báo cáo này không được phép sao chép, tái tạo, phát hành và phân phối với bất kỳ mục đích nào nếu không được sự chấp thuận bằng văn bản của Công ty Cổ phần Chứng khoán Thành Công. Xin vui lòng ghi rõ nguồn trích dẫn nếu sử dụng các thông tin trong báo cáo này.

### © Công ty Cổ phần Chứng khoán Thành Công (TCSC)

Lầu 2, Số 6 Hồ Tùng Mậu, P. Nguyễn Thái Bình, Quận 1, TP.HCM

Điện thoại: (028) 38270527 | Fax: (028) 38218010

E-mail: [info@tcsc.vn](mailto:info@tcsc.vn)

Web: [www.tcsc.vn](http://www.tcsc.vn)