

Giá trị đóng cửa	897.15
Biến động (%)	-3.78 (-0.42 %)
KL(triệu CP)	166.1
Giá trị (tỷ đồng)	4,058.8
SLCP tăng giá	123
SLCP giảm giá	159
SLCP đứng giá	64

GIAO DỊCH KHỐI NGOẠI

	HOSE	HNX
Mua	382.2	1.4
Bán	741.5	123.8
GTGD ròng	-359.3	-122.4

NHẬN ĐỊNH THỊ TRƯỜNG

Diễn biến hôm nay có phần trái với kỳ vọng của chúng tôi khi thị trường vẫn tiếp tục giảm điểm và đóng cửa thủng ngưỡng tâm lý 900 điểm, qua đó không xác nhận cho mẫu hình nến đảo chiều Inverted Hammer vào hôm qua. Tuy vậy, khi quan sát trong phiên, chúng tôi nhận thấy có một điểm tích cực là dòng tiền đã có tham gia nhẹ khi thị trường giảm về vùng hỗ trợ 880-900 trong phiên. Điều này cho thấy đang có lực chờ mua ở vùng này. Tín hiệu này chưa quá rõ ràng khi nhìn chung khối lượng giao dịch hôm nay chỉ tăng nhẹ so với hôm qua và chỉ đạt mức trung bình nhưng chúng tôi cho rằng đây cũng là một tín hiệu đáng chú ý khi thị trường đang về lại vùng hỗ trợ quan trọng. Nhiều khả năng thị trường sẽ tiếp tục retest vùng này vào ngày mai và nhà đầu tư nên tiếp tục kiên nhẫn đứng ngoài thị trường, chờ đợi những tín hiệu rõ ràng hơn từ thị trường để quyết định tham gia.



ĐIỂM NHẤN THỊ TRƯỜNG

- Thị trường giao dịch khá khó chịu trong phần lớn thời gian khi liên tục tăng giảm quanh tham chiếu. Tuy nhiên áp lực bán về phiên chiều đã khiến chỉ số có thời điểm giảm khá mạnh, nhưng bất ngờ hồi phục tốt vào phiên ATC và chỉ đóng cửa giảm điểm khá khi kết thúc ngày.
- Nhóm cổ phiếu giúp thị trường tăng điểm nhiều nhất gồm có BID (+1.1 điểm), SAB (+0.4 điểm), NVL (+0.3 điểm) và VCB (+0.2 điểm).
- Nhóm cổ phiếu khiến thị trường giảm điểm nhiều nhất gồm có VIC (-3.0 điểm), BVH (-0.9 điểm), VPB (-0.7 điểm), HPG (-0.5 điểm) và VHM (-0.3 điểm).
- Giá trị giao dịch trên sàn HOSE trong phiên hôm nay tăng so với phiên trước, đạt 4,058.8 tỷ đồng. Trạng thái thị trường phân hóa với 123 mã tăng/159 mã giảm.
- Kết thúc phiên giao dịch, VN-Index giảm điểm, đóng cửa tại mức 897.15 điểm. HNX-Index có diễn biến tương tự khi đóng cửa giảm điểm tại mức 101.02 điểm.
- Khối ngoại hôm nay bán ròng 359.3 tỷ trên sàn HOSE và bán ròng 122.4 tỷ trên sàn HNX. Tính chung trong tháng 10, họ đã mua ròng khoảng 9,300 tỷ trên sàn HOSE và bán ròng khoảng 32 tỷ trên sàn HNX.

DANH MỤC KHUYẾN NGHỊ

STT	Mã CK	Trạng thái	Ngày khuyến nghị	Giá hiện tại	Giá thực hiện	LN/Lỗ hiện tại	Giá mục tiêu	LN dự kiến	Giá cắt lỗ	Lỗ dự kiến
1	VEA	Mua	16/11/2018	36.7	36.7	0.0%	40.0	+9.0%	34.9	-4.9%
2	MPC	Giữ	15/11/2018	46.9	47.5	-1.3%	52.0	+9.5%	45.4	-4.4%
3	FMC	Giữ	14/11/2018	30.0	31.45	-4.6%	35.0	+11.3%	29.6	-5.9%

PHÂN TÍCH KỸ THUẬT

VEA – Khuyến nghị: MUA

Điểm nhấn kỹ thuật:

- Xu hướng hiện tại: xu hướng tăng ngắn và trung hạn
- Chỉ báo MACD: nằm trên đường 0 và cắt lên trên đường Signal
- Chỉ báo RSI: tăng lại từ vùng hỗ trợ 40-50

Nhận định: VEA đã có phiên break ngưỡng kháng cự mạnh là vùng đỉnh cũ quanh 36 kèm khối lượng tăng mạnh cho thấy sự đồng thuận từ dòng tiền. Bên cạnh đó, các tín hiệu kỹ thuật MACD và RSI đều đang tích cực cho thấy khả năng cao VEA break thành công vùng đỉnh cũ và tiếp tục xu hướng tăng hiện tại.

Khuyến nghị: Mua VEA ở vùng giá hiện tại. Chốt lãi 40.0, cắt lỗ nếu thủng 34.9.

TIN TỨC NỔI BẬT

Tín hiệu tốt với Chiến tranh Thương mại: Mỹ - Trung mở lại các cuộc đàm phán cấp cao: Người phát ngôn Bộ Thương mại Trung Quốc nhấn mạnh các cuộc đàm phán sẽ được nối lại nhưng từ chối nêu thêm chi tiết. Cuộc đàm phán thương mại cấp cao diễn ra chỉ nửa tháng trước cuộc gặp thượng đỉnh giữa Tổng thống Mỹ Donald Trump và Chủ tịch Trung Quốc Tập Cận Bình tại Argentina bên lề Hội nghị Thượng đỉnh G20.

Chủ tịch FED: "Kinh tế Mỹ đang rất tốt": Chủ tịch Cục Dự trữ Liên bang Mỹ (FED) Jerome Powell ngày 14/11 bày tỏ tin tưởng vào sức mạnh kinh tế Mỹ và nói rằng thị trường sẽ phải quen với ý nghĩ rằng từ năm 2019 trở đi, FED có thể nâng lãi suất bất kỳ lúc nào.

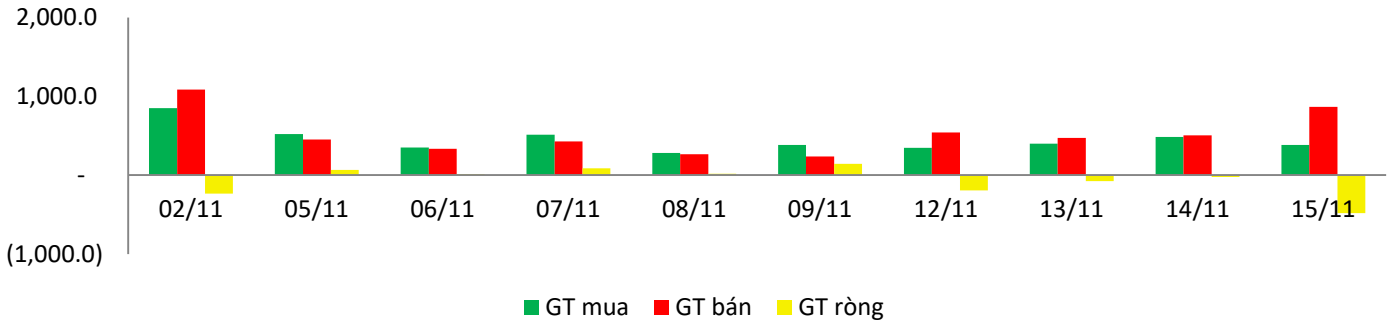
Dệt may không thể 'đứng đỉnh' trước CPTPP: Khi cắt giảm mạnh thuế suất nhập khẩu hàng may mặc, Việt Nam sẽ hưởng lợi nhiều nhất trong 11 quốc gia CPTPP. Nhưng nếu "đứng đỉnh", có thể cơ hội này sẽ bị "vuột" mất bởi các quốc gia cạnh tranh đang có thuế quan cao hơn so với Hiệp định này cũng sẽ có những phương án để cạnh tranh.

GIAO DỊCH THỎA THUẬN

MÃ CK	KHỐI LƯỢNG (cp)	GTGD (triệu đồng)
HOSE		
VIC	3,220,000	318,780
VJC	2,023,000	273,705
VPB	9,562,152	189,809
HDB	3,000,000	91,500
SAB	235,000	57,676
HNX		
DL1	250,000	8,150
ACB	138,600	4,045
HUT	540,000	2,322
MSC	117,602	1,764
DST	50,000	100

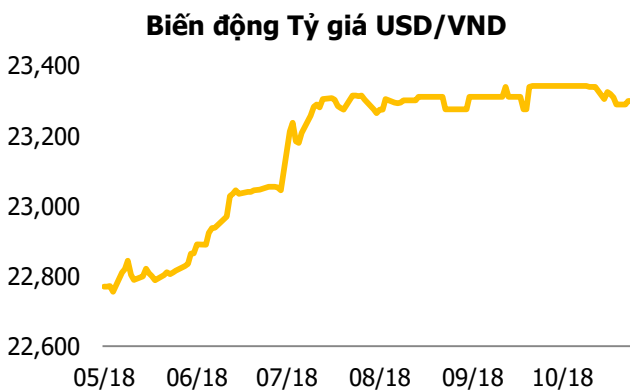
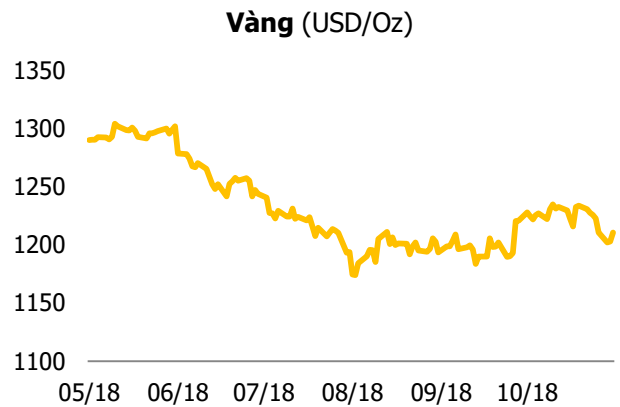
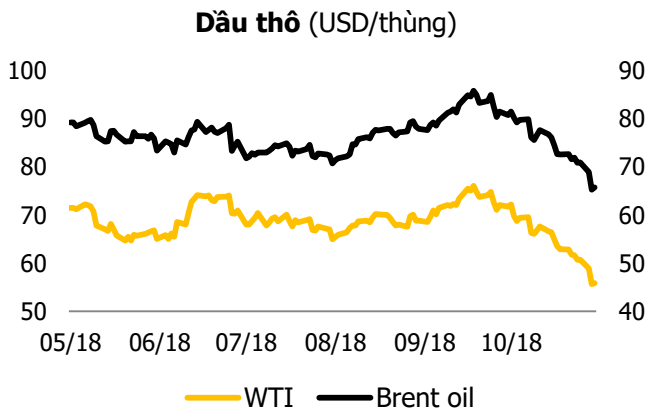
GIAO DỊCH NHÀ ĐẦU TƯ NƯỚC NGOÀI

Sàn GD	GT Mua	% Thị trường	GT Bán	% Thị trường	Mua-Bán
HOSE	382.2	9.42%	741.5	18.27%	-359.3
HNX	1.4	0.28%	123.8	24.65%	-122.4
Tổng số	383.6		865.3		-481.7



HOSE			
Top 5 mua ròng		Top 5 bán ròng	
Mã CK	Giá trị (tỷ đồng)	Mã CK	Giá trị (tỷ đồng)
HCM	12.6	HPG	-50.8
VNM	11.9	VIC	-29.1
SBT	10.3	HDB	-19.8
VRE	9.9	GEX	-7.0
BID	9.0	GAS	-6.8

HNX			
Top 5 mua ròng		Top 5 bán ròng	
Mã CK	Giá trị (tỷ đồng)	Mã CK	Giá trị (tỷ đồng)
VCS	0.2	VCG	-118.6
BVS	0.2	VGC	-3.8
DXP	0.1	CEO	-0.4
TV2	0.1	PVX	-0.3
HLD	0.1	NTP	0.0





BẢN TIN THỊ TRƯỜNG

Thứ năm, ngày 15 tháng 11 năm 2018

Tuyên bố miễn trách nhiệm

Các thông tin và nhận định trong báo cáo này được cung cấp bởi TCSC dựa vào các nguồn thông tin mà TCSC coi là đáng tin cậy, có sẵn và mang tính hợp pháp. Tuy nhiên, chúng tôi không đảm bảo tính chính xác hay đầy đủ của các thông tin này.

Nhà đầu tư sử dụng báo cáo này cần lưu ý rằng các nhận định trong báo cáo này mang tính chất chủ quan của chuyên viên phân tích TCSC. Nhà đầu tư sử dụng báo cáo này tự chịu trách nhiệm về quyết định của mình.

TCSC có thể dựa vào các thông tin trong báo cáo này và các thông tin khác để ra quyết định đầu tư của mình mà không bị phụ thuộc vào bất kỳ ràng buộc nào về mặt pháp lý đối với các thông tin đưa ra.

Báo cáo này không được phép sao chép, tái tạo, phát hành và phân phối với bất kỳ mục đích nào nếu không được sự chấp thuận bằng văn bản của Công ty Cổ phần Chứng khoán Thành Công. Xin vui lòng ghi rõ nguồn trích dẫn nếu sử dụng các thông tin trong báo cáo này.

© Công ty Cổ phần Chứng khoán Thành Công (TCSC)

Lầu 2, Số 6 Hồ Tùng Mậu, P. Nguyễn Thái Bình, Quận 1, TP.HCM

Điện thoại: (028) 38270527 | Fax: (028) 38218010

E-mail: info@tcsc.vn

Web: www.tcsc.vn