

Giá trị đóng cửa	898.19
Biến động (%)	+1.04 (0.12 %)
KL(triệu CP)	160.6
Giá trị (tỷ đồng)	3,446.7
SLCP tăng giá	175
SLCP giảm giá	102
SLCP đứng giá	67

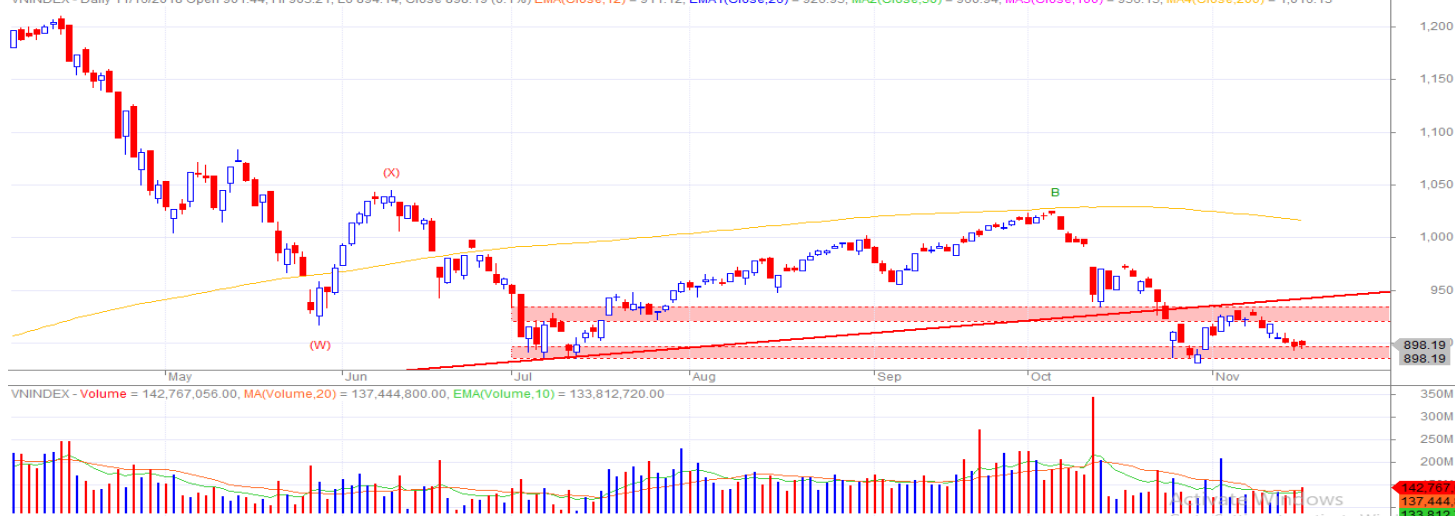
## GIAO DỊCH KHỐI NGOẠI

	HOSE	HNX
<b>Mua</b>	358.0	6.5
<b>Bán</b>	486.0	4.2
<b>GTGD ròng</b>	<b>-128.0</b>	<b>2.4</b>

## NHẬN ĐỊNH THỊ TRƯỜNG

Thị trường tiếp tục có phiên retest vùng hỗ trợ 880-900 vào hôm nay với việc VN-Index xuất hiện nến thứ hai liên tiếp có bóng dưới cho thấy lực mua hiện hữu ở vùng này. Bên cạnh đó, khối lượng giao dịch tiếp tục tăng nhẹ so với phiên trước cho thấy sự tham gia của dòng tiền đang có sự cải thiện dần, điều này giúp củng cố hơn nhận định của chúng tôi trong bản tin hôm qua. Những tín hiệu retest đang trở nên tích cực hơn. Chúng tôi kỳ vọng thị trường có thể xuất hiện một vài phiên hồi kỹ thuật vào tuần sau, tuy nhiên vẫn sẽ khá rủi ro để tham gia lướt sóng khi vùng kháng cự 920-930 chỉ cách không quá xa. Nhiều khả năng đợt hồi phục này sẽ ngắn hơn đợt hồi phục vừa qua, do đó những nhà đầu tư ngại rủi ro có thể cân nhắc tiếp tục đứng ngoài thị trường và chờ đợi tín hiệu về một đợt hồi phục mạnh hơn.

VNINDEX - Daily 11/16/2018 Open 901.44, Hi 903.21, Lo 894.14, Close 898.19 (0.1%) EMA(Close,12) = 911.12, EMA1(Close,26) = 926.95, MA2(Close,50) = 960.94, MA3(Close,100) = 956.15, MA4(Close,200) = 1,016.13



VNINDEX - Volume = 142,767,056.00, MA(Volume,20) = 137,444,800.00, EMA(Volume,10) = 133,812,720.00

## ĐIỂM NHẤN THỊ TRƯỜNG

- Thị trường giao dịch tích cực từ đầu phiên sáng, có thời điểm tăng khá tốt trong phiên với mức tăng hơn 5 điểm, tuy nhiên lực bán về cuối phiên đã khiến đà tăng thu hẹp. Thị trường chỉ đóng cửa tăng điểm nhẹ. Nhóm Ngân hàng là điểm nhấn trong phiên với mức tăng tốt, trong đó VPB, HDB tăng trần.

- Nhóm cổ phiếu giúp thị trường tăng điểm nhiều nhất gồm có GAS (+2.7 điểm), BID (+1.3 điểm), VPB (+1.0 điểm), CTG (+0.8 điểm) và HDB (+0.6 điểm).

- Nhóm cổ phiếu khiến thị trường giảm điểm nhiều nhất gồm có VHM (-4.5 điểm), VIC (-1.6 điểm), VNM (-1.1 điểm) và NVL (-0.7 điểm).

- Giá trị giao dịch trên sàn HOSE trong phiên hôm nay giảm so với phiên trước, đạt 3,446.7 tỷ đồng. Trạng thái thị trường phân hóa với 175 mã tăng/102 mã giảm.

- Kết thúc phiên giao dịch, VN-Index tăng điểm, đóng cửa tại mức 898.19 điểm. HNX-Index có diễn biến tương tự khi đóng cửa tăng điểm tại mức 103.01 điểm.

- Khối ngoại hôm nay bán ròng 128 tỷ trên sàn HOSE và mua ròng 2.4 tỷ trên sàn HNX. Tính chung trong tháng 10, họ đã mua ròng khoảng 9,300 tỷ trên sàn HOSE và bán ròng khoảng 32 tỷ trên sàn HNX.

## DANH MỤC KHUYẾN NGHỊ

STT	Mã CK	Trạng thái	Ngày khuyến nghị	Giá hiện tại	Giá thực hiện	LN/Lỗ hiện tại	Giá mục tiêu	LN dự kiến	Giá cắt lỗ	Lỗ dự kiến
1	VEA	Giữ	16/11/2018	38.0	36.7	+3.5%	40.0	+9.0%	34.9	-4.9%
2	MPC	Giữ	15/11/2018	46.9	47.5	-1.3%	52.0	+9.5%	45.4	-4.4%
3	FMC	Giữ	14/11/2018	30.0	31.45	-4.6%	35.0	+11.3%	29.6	-5.9%

## TIN TỨC NỔI BẬT

**Đồng bảng Anh lao dốc cùng diễn biến liên quan đến Brexit:** Đồng bảng Anh sụt giá mạnh trong phiên giao dịch ngày 15/11 sau khi một số quan chức chủ chốt trong Chính phủ Anh xin từ chức nhằm gây áp lực đối với Thủ tướng Theresa May về kế hoạch rời khỏi Liên minh châu Âu (EU), hay còn gọi là Brexit.

**WTO: Áp thêm thuế chỉ làm Mỹ, Trung Quốc tổn thất nhiều hơn:** Phó tổng giám đốc WTO Yi Xiaozhun mô tả tình hình thương mại thế giới hiện nay là "bất ổn và căng thẳng", cảnh báo Mỹ và Trung Quốc sẽ hứng thêm tổn thất nếu tiếp tục áp thuế lẫn nhau.

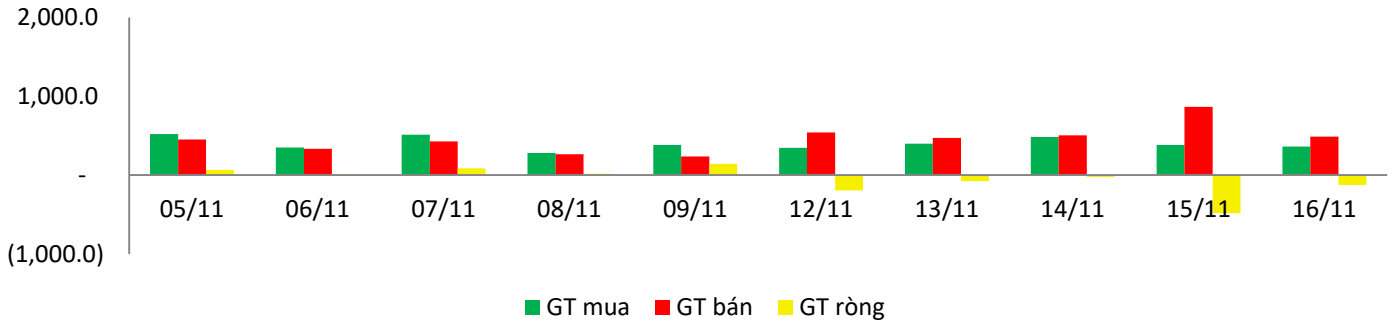
**Giá dầu lao dốc, OPEC chịu áp lực vì quá lạc quan:** Giá dầu đáng lẽ phải đang trong đà leo dốc, với việc lệnh cấm vận của Mỹ lên Iran chính thức có hiệu lực vào đầu tháng 11/2018. Theo đó, lượng dầu mỏ xuất khẩu của Iran - nhà sản xuất dầu mỏ lớn thứ tư thế giới sẽ giảm dần về mức bằng 0. Nhưng hiện nay, các yếu tố khác, bao gồm việc sản lượng dầu của Mỹ gia tăng, đã tạo ảnh hưởng lớn hơn tới giá dầu.

## GIAO DỊCH THỎA THUẬN

MÃ CK	KHỐI LƯỢNG (cp)	GTGD (triệu đồng)
<b>HOSE</b>		
VJC	950,000	128,250
VHM	1,291,910	99,651
PDN	385,900	25,585
DRH	1,820,692	23,669
PJT	1,947,536	23,565
<b>HNX</b>		
PLC	92,900	1,812
MPT	290,900	1,309
MSC	15,058	226
KDM	57,100	206
UNI	30,000	195

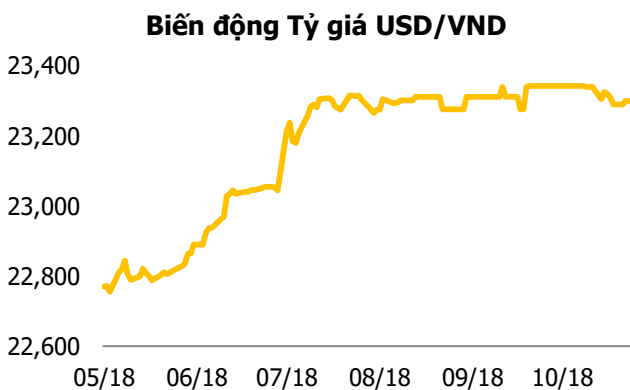
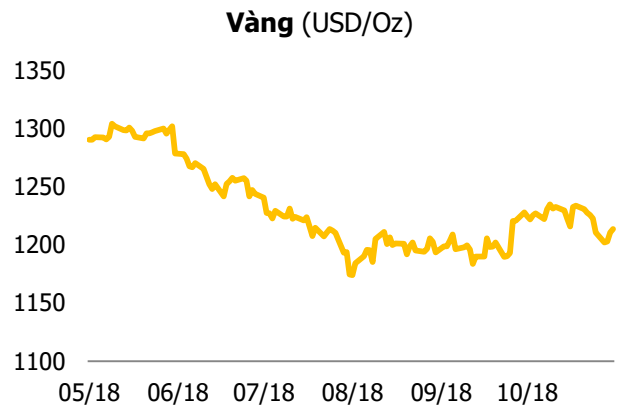
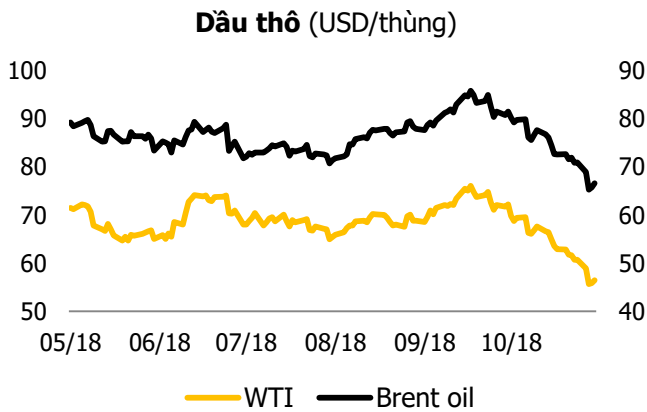
## GIAO DỊCH NHÀ ĐẦU TƯ NƯỚC NGOÀI

Sàn GD	GT Mua	% Thị trường	GT Bán	% Thị trường	Mua-Bán
HOSE	358.0	10.39%	486.0	14.10%	-128.0
HNX	6.5	1.35%	4.2	0.86%	2.4
<b>Tổng số</b>	<b>364.6</b>		<b>490.2</b>		<b>-125.6</b>



HOSE			
Top 5 mua ròng		Top 5 bán ròng	
Mã CK	Giá trị (tỷ đồng)	Mã CK	Giá trị (tỷ đồng)
BID	35.0	VIC	-44.7
GMD	18.0	VCB	-41.3
SBT	9.6	HPG	-27.1
HDB	8.7	VJC	-15.0
PVD	7.7	STB	-12.1

HNX			
Top 5 mua ròng		Top 5 bán ròng	
Mã CK	Giá trị (tỷ đồng)	Mã CK	Giá trị (tỷ đồng)
VC3	2.3	CEO	-0.8
SHB	1.4	VIX	-0.5
HLD	0.1	PVS	-0.4
THT	0.1	PVX	-0.2
DGC	0.1	VCS	-0.1





# BẢN TIN THỊ TRƯỜNG

Thứ sáu, ngày 16 tháng 11 năm 2018

## Tuyên bố miễn trách nhiệm

Các thông tin và nhận định trong báo cáo này được cung cấp bởi TCSC dựa vào các nguồn thông tin mà TCSC coi là đáng tin cậy, có sẵn và mang tính hợp pháp. Tuy nhiên, chúng tôi không đảm bảo tính chính xác hay đầy đủ của các thông tin này.

Nhà đầu tư sử dụng báo cáo này cần lưu ý rằng các nhận định trong báo cáo này mang tính chất chủ quan của chuyên viên phân tích TCSC. Nhà đầu tư sử dụng báo cáo này tự chịu trách nhiệm về quyết định của mình.

TCSC có thể dựa vào các thông tin trong báo cáo này và các thông tin khác để ra quyết định đầu tư của mình mà không bị phụ thuộc vào bất kì ràng buộc nào về mặt pháp lý đối với các thông tin đưa ra.

Báo cáo này không được phép sao chép, tái tạo, phát hành và phân phối với bất kỳ mục đích nào nếu không được sự chấp thuận bằng văn bản của Công ty Cổ phần Chứng khoán Thành Công. Xin vui lòng ghi rõ nguồn trích dẫn nếu sử dụng các thông tin trong báo cáo này.

### © Công ty Cổ phần Chứng khoán Thành Công (TCSC)

Lầu 2, Số 6 Hồ Tùng Mậu, P. Nguyễn Thái Bình, Quận 1, TP.HCM

Điện thoại: (028) 38270527 | Fax: (028) 38218010

E-mail: [info@tcsc.vn](mailto:info@tcsc.vn)

Web: [www.tcsc.vn](http://www.tcsc.vn)