

Giá trị đóng cửa	916.06
Biến động (%)	+17.87 (1.99 %)
KL(triệu CP)	149.9
Giá trị (tỷ đồng)	3,617.7
SLCP tăng giá	190
SLCP giảm giá	87
SLCP đứng giá	63

## GIAO DỊCH KHỐI NGOẠI

	HOSE	HNX
<b>Mua</b>	276.4	8.5
<b>Bán</b>	369.2	17.2
<b>GTGD ròng</b>	<b>-92.8</b>	<b>-8.7</b>

## NHẬN ĐỊNH THỊ TRƯỜNG

Phiên đầu tuần diễn ra khá tích cực như chúng tôi đã kỳ vọng trong bản tin trước. Tuy nhiên với mức tăng điểm mạnh nhưng thanh khoản chỉ đạt ở mức thấp như phiên nay, chúng tôi cho rằng khả năng cao tín hiệu này chỉ là phiên hồi phục kỹ thuật và thị trường khả năng sẽ khó đi xa được khi vùng kháng cự mạnh 920-930 đang ở khá gần. VN-Index cần vượt qua được vùng này mới có thể kỳ vọng về một đợt tăng tốt trở lại. Vì vùng kháng cự khá gần nên nhiều khả năng đợt hồi phục này sẽ ngắn hơn đợt hồi phục vừa qua, do đó những nhà đầu tư ngại rủi ro có thể cân nhắc tiếp tục đứng ngoài thị trường và chờ đợi tín hiệu vượt kháng cự thành công rồi hãy tham gia.

VNINDEX - Daily 11/19/2018 Open 902.65, Hi 916.06, Lo 900.61, Close 916.06 (2.0%) EMA(Close,12) = 911.88, EMA1(Close,26) = 926.14, MA2(Close,50) = 959.85, MA3(Close,100) = 955.70, MA4(Close,200) = 1,015.16



## ĐIỂM NHẤN THỊ TRƯỜNG

- Phiên giao dịch đầu tuần diễn ra khá tích cực khi thị trường tăng tốt từ đầu phiên và mức tăng càng bùng nổ hơn về phiên chiều. Tuy nhiên thanh khoản vẫn chỉ đạt ở mức khá thấp. VIC có phiên tăng trần và là cổ phiếu tác động mạnh nhất tới thị trường.

- Nhóm cổ phiếu giúp thị trường tăng điểm nhiều nhất gồm có VIC (+6.3 điểm), VHM (+1.8 điểm), CTG (+1.3 điểm), VPB (+1.1 điểm) và PLX (+1.1 điểm).

- Nhóm cổ phiếu khiến thị trường giảm điểm nhiều nhất gồm có NVL (-0.09 điểm), TRA (-0.06 điểm), TLG (-0.05 điểm) và SGN (-0.05 điểm).

- Giá trị giao dịch trên sàn HOSE trong phiên hôm nay tăng so với phiên trước, đạt 3,617.7 tỷ đồng. Trạng thái thị trường phân hóa với 190 mã tăng/87 mã giảm.

- Kết thúc phiên giao dịch, VN-Index tăng điểm mạnh, đóng cửa tại mức 916.06 điểm. HNX-Index có diễn biến tương tự khi đóng cửa tăng điểm tại mức 103.95 điểm.

- Khối ngoại hôm nay bán ròng 92.8 tỷ trên sàn HOSE và bán ròng 8.7 tỷ trên sàn HNX. Tính chung trong tháng 10, họ đã mua ròng khoảng 9,300 tỷ trên sàn HOSE và bán ròng khoảng 32 tỷ trên sàn HNX.

## DANH MỤC KHUYẾN NGHỊ

STT	Mã CK	Trạng thái	Ngày khuyến nghị	Giá hiện tại	Giá thực hiện	LN/Lỗ hiện tại	Giá mục tiêu	LN dự kiến	Giá cắt lỗ	Lỗ dự kiến
1	PHR	Mua	20/11/2018	30.7	30.7	0.0%	34.0	+10.7%	28.9	-5.9%
2	VEA	Giữ	16/11/2018	38.3	36.7	+4.4%	40.0	+9.0%	34.9	-4.9%
3	MPC	Giữ	15/11/2018	46.4	47.5	-2.3%	52.0	+9.5%	45.4	-4.4%
4	FMC	Giữ	14/11/2018	30.5	31.45	-3.0%	35.0	+11.3%	29.6	-5.9%

## PHÂN TÍCH KỸ THUẬT

PHR – Khuyến nghị: MUA

### Điểm nhấn kỹ thuật:

- Xu hướng hiện tại: xu hướng tăng ngắn và trung hạn
- Chỉ báo MACD: đang hướng lên tích cực
- Chỉ báo RSI: đang hướng lên và duy trì trên vùng hỗ trợ 40-50

**Nhận định:** PHR có phiên retest lại vùng đỉnh cũ vào phiên hôm nay sau khi break thành công vùng này vào tuần trước. Với lực bán không quá mạnh thể hiện ở khối lượng giao dịch thấp và nền có bóng dưới, chúng tôi cho rằng đây là tín hiệu điều chỉnh tích cực và kỳ vọng PHR sẽ sớm tăng điểm trở lại để tiếp tục xu hướng.

**Khuyến nghị:** Mua PHR ở vùng giá hiện tại. Chốt lãi 34.0, cắt lỗ nếu thủng 28.9.

## TIN TỨC NỔI BẬT

**Kinh tế Thái Lan tăng trưởng kém nhất kể từ năm 2014:** Tăng trưởng kinh tế Thái Lan bất ngờ chững lại trong quý III, với xuất khẩu và du lịch đều không đạt kỳ vọng. Cơ quan hoạch định quốc gia Thái Lan cũng ít lạc quan hơn về tăng trưởng cả năm 2018.

**Ngày càng nhiều công ty Trung Quốc có nguy cơ vỡ nợ USD:** Giới chuyên gia cảnh báo chi phí vay nợ ngày càng tăng và đồng nhân dân tệ suy yếu sẽ làm gia tăng số công ty không thể trả nợ nước ngoài khi đến hạn.

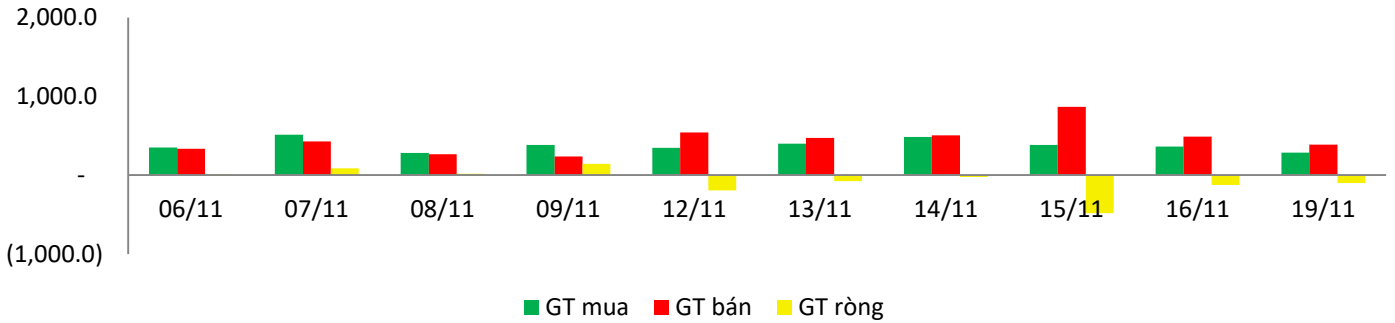
**Nguy cơ Chiến tranh Lạnh từ chỉ trích Trung Quốc của Phó tổng thống Mỹ:** Phó Tổng thống Mike Pence đã chỉ trích gay gắt Trung Quốc trong một tuần tham dự các hội nghị thượng đỉnh vừa qua, đáng chú ý nhất là kêu gọi các quốc gia tránh các khoản vay khiến họ mắc "bẫy nợ" của Bắc Kinh. Ông nói rằng Mỹ sẽ không chấm dứt chiến tranh thương mại nếu Trung Quốc "không thay đổi bản thân" và còn dọa tăng gấp đôi thuế với hàng Trung Quốc.

## GIAO DỊCH THỎA THUẬN

MÃ CK	KHỐI LƯỢNG (cp)	GTGD (triệu đồng)
<b>HOSE</b>		
VJC	1,300,000	177,450
GEX	4,153,500	102,296
SBT	4,000,000	92,400
VHM	1,085,316	81,603
GMD	1,500,000	42,750
<b>HNX</b>		
TNG	1,000,000	17,100
VCS	125,000	8,750
ACB	53,146	1,437
VGC	86,100	1,343
PVI	31,000	977

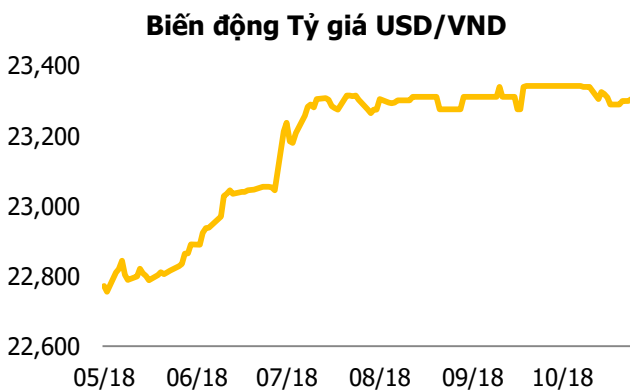
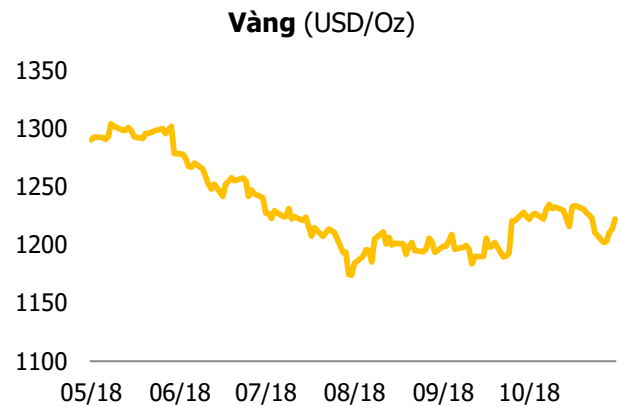
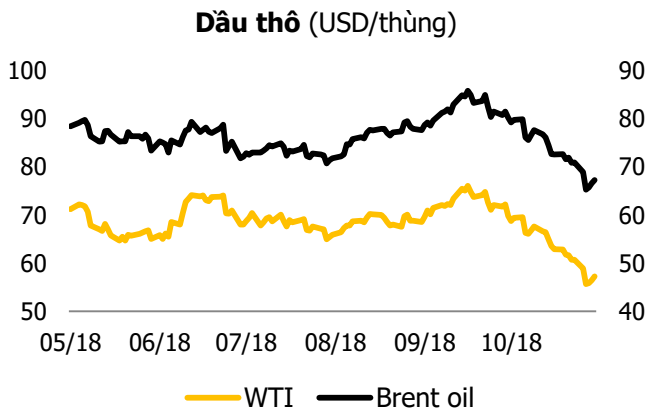
## GIAO DỊCH NHÀ ĐẦU TƯ NƯỚC NGOÀI

Sàn GD	GT Mua	% Thị trường	GT Bán	% Thị trường	Mua-Bán
HOSE	276.4	7.64%	369.2	10.21%	-92.8
HNX	8.5	2.11%	17.2	4.26%	-8.7
<b>Tổng số</b>	<b>284.9</b>		<b>386.4</b>		<b>-101.5</b>



HOSE			
Top 5 mua ròng		Top 5 bán ròng	
Mã CK	Giá trị (tỷ đồng)	Mã CK	Giá trị (tỷ đồng)
CTG	27.6	VIC	-85.0
SBT	17.7	VCB	-36.8
CII	15.5	VNM	-12.6
PVD	11.6	VJC	-11.3
GMD	6.2	GEX	-7.0

HNX			
Top 5 mua ròng		Top 5 bán ròng	
Mã CK	Giá trị (tỷ đồng)	Mã CK	Giá trị (tỷ đồng)
PVS	3.3	VCG	-3.8
HLD	0.1	VGC	-3.8
DP3	0.1	TNG	-1.3
THT	0.1	MBS	-1.2
PVC	0.1	VCS	-0.9





# BẢN TIN THỊ TRƯỜNG

Thứ hai, ngày 19 tháng 11 năm 2018

## Tuyên bố miễn trách nhiệm

Các thông tin và nhận định trong báo cáo này được cung cấp bởi TCSC dựa vào các nguồn thông tin mà TCSC coi là đáng tin cậy, có sẵn và mang tính hợp pháp. Tuy nhiên, chúng tôi không đảm bảo tính chính xác hay đầy đủ của các thông tin này.

Nhà đầu tư sử dụng báo cáo này cần lưu ý rằng các nhận định trong báo cáo này mang tính chất chủ quan của chuyên viên phân tích TCSC. Nhà đầu tư sử dụng báo cáo này tự chịu trách nhiệm về quyết định của mình.

TCSC có thể dựa vào các thông tin trong báo cáo này và các thông tin khác để ra quyết định đầu tư của mình mà không bị phụ thuộc vào bất kỳ ràng buộc nào về mặt pháp lý đối với các thông tin đưa ra.

Báo cáo này không được phép sao chép, tái tạo, phát hành và phân phối với bất kỳ mục đích nào nếu không được sự chấp thuận bằng văn bản của Công ty Cổ phần Chứng khoán Thành Công. Xin vui lòng ghi rõ nguồn trích dẫn nếu sử dụng các thông tin trong báo cáo này.

### © Công ty Cổ phần Chứng khoán Thành Công (TCSC)

Lầu 2, Số 6 Hồ Tùng Mậu, P. Nguyễn Thái Bình, Quận 1, TP.HCM

Điện thoại: (028) 38270527 | Fax: (028) 38218010

E-mail: [info@tcsc.vn](mailto:info@tcsc.vn)

Web: [www.tcsc.vn](http://www.tcsc.vn)