

Giá trị đóng cửa	919.02
Biến động (%)	+2.96 (0.32 %)
KL(triệu CP)	159.1
Giá trị (tỷ đồng)	4,108.9
SLCP tăng giá	130
SLCP giảm giá	144
SLCP đứng giá	66

GIAO DỊCH KHỐI NGOẠI

	HOSE	HNX
Mua	785.6	9.9
Bán	864.1	16.1
GTGD ròng	-78.5	-6.2

NHẬN ĐỊNH THỊ TRƯỜNG

Thị trường bất ngờ tăng khá về cuối phiên, tuy nhiên tín hiệu vẫn như phiên hôm qua khi khối lượng giao dịch chỉ đạt mức thấp cho thấy tâm lý nhà đầu tư vẫn chưa cải thiện khi chưa tham gia tích cực ở vùng giá cao. Khả năng VN-Index sẽ tiếp tục tăng vào phiên tới và tiến vào vùng kháng cự 920-930, tuy nhiên việc khối ngoại vẫn tiếp tục bán ròng sẽ là một áp lực khá lớn cho thị trường khi tiến vào vùng này. Do đó nhà đầu tư nên cân nhắc tiếp tục đứng ngoài thị trường và chờ đợi tín hiệu vượt kháng cự thành công mới nên tham gia trở lại.



ĐIỂM NHẤN THỊ TRƯỜNG

- Thị trường mở cửa với tâm lý khá thận trọng và giảm mạnh từ đầu phiên trong bối cảnh thị trường Mỹ vừa điều chỉnh mạnh đêm qua. Tuy nhiên thị trường đã hồi phục tốt sau đó và đóng cửa tăng điểm về cuối phiên chiều. Nhóm cổ phiếu Vingroup (VIC, VHM, VRE) vẫn đóng vai trò tác động chính đến thị trường.

- Nhóm cổ phiếu giúp thị trường tăng điểm nhiều nhất gồm có VHM (+2.2 điểm), VIC (+0.8 điểm), HPG (+0.7 điểm), VNM (+0.6 điểm) và VRE (+0.3 điểm).

- Nhóm cổ phiếu khiến thị trường giảm điểm nhiều nhất gồm có BID (-0.5 điểm), SAB (-0.4 điểm), VCB (-0.2 điểm) và PLX (-0.2 điểm).

- Giá trị giao dịch trên sàn HOSE trong phiên hôm nay tăng so với phiên trước, đạt 4,108.9 tỷ đồng. Trạng thái thị trường phân hóa với 130 mã tăng/144 mã giảm.

- Kết thúc phiên giao dịch, VN-Index tăng điểm, đóng cửa tại mức 919.02 điểm. HNX-Index có diễn biến trái chiều khi đóng cửa giảm điểm tại mức 103.91 điểm.

- Khối ngoại hôm nay bán ròng 78.5 tỷ trên sàn HOSE và bán ròng 6.2 tỷ trên sàn HNX. Tính chung trong tháng 10, họ đã mua ròng khoảng 9,300 tỷ trên sàn HOSE và bán ròng khoảng 32 tỷ trên sàn HNX.

DANH MỤC KHUYẾN NGHỊ

STT	Mã CK	Trạng thái	Ngày khuyến nghị	Giá hiện tại	Giá thực hiện	LN/Lỗ hiện tại	Giá mục tiêu	LN dự kiến	Giá cắt lỗ	Lỗ dự kiến
1	PHR	Giữ	20/11/2018	31.9	30.7	+3.9%	34.0	+10.7%	28.9	-5.9%
2	VEA	Giữ	16/11/2018	37.5	36.7	+2.2%	40.0	+9.0%	34.9	-4.9%
3	MPC	Giữ	15/11/2018	46.9	47.5	-1.3%	52.0	+9.5%	45.4	-4.4%
4	FMC	Giữ	14/11/2018	30.0	31.45	-4.6%	35.0	+11.3%	29.6	-5.9%

TIN TỨC NỔI BẬT

Ông Nguyễn Trần Nam: Không có bong bóng bất động sản trong vài năm tới: Bởi theo ông, vấn đề tín dụng bị "siết" hơn khi Chính phủ chỉ đạo Ngân hàng Nhà nước giảm dòng vốn tín dụng vào thị trường BĐS. Trong khi, vốn chủ yếu của thị trường BĐS là vốn vay từ ngân hàng, vốn huy động từ khách hàng, vốn từ các quỹ không có và vốn tự có rất ít.

Việt Nam nằm trong nhóm đầu những nền kinh tế hưởng lợi từ Trade War: Một nghiên cứu của The Economist Intelligence Unit cho thấy Việt Nam và Malaysia có thể hưởng lợi nhiều nhất trong dài hạn từ Chiến tranh Thương mại Mỹ - Trung Quốc bất chấp việc các doanh nghiệp Mỹ không rút khỏi Trung Quốc như người ta dự đoán.

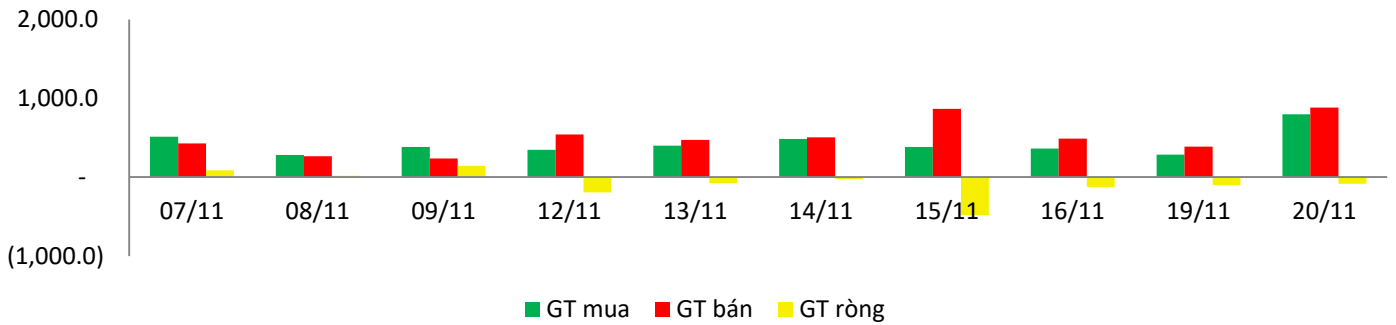
Khan hàng nguồn cung mới, chuyên gia lo ngại BĐS Tp.HCM tăng giá: Nhiều dự báo đưa ra, khi nguồn cung hạn hẹp, nhu cầu thực còn lớn, những điều chỉnh về phát triển dự án mới... có thể là các nguyên nhân khiến giá BĐS Tp.HCM thiết lập mặt bằng giá mới trong thời gian tới.

GIAO DỊCH THỎA THUẬN

MÃ CK	KHỐI LƯỢNG (cp)	GTGD (triệu đồng)
HOSE		
VJC	3,350,000	413,500
SBT	4,000,000	92,600
HDB	2,870,000	90,405
GEX	3,470,000	84,715
MSN	589,410	48,202
HNX		
DNP	128,000	1,856
PVG	220,700	1,788
TIG	500,000	1,250
LHC	15,000	851
KHS	74,900	846

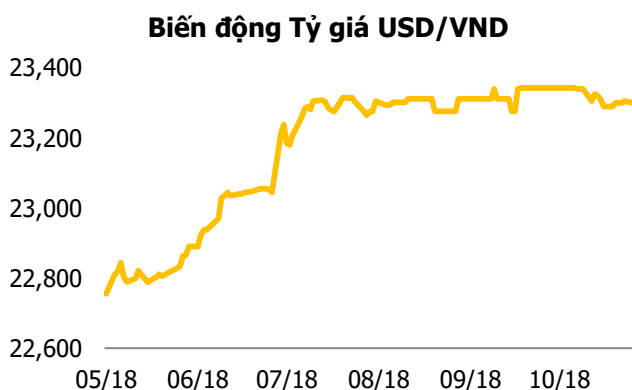
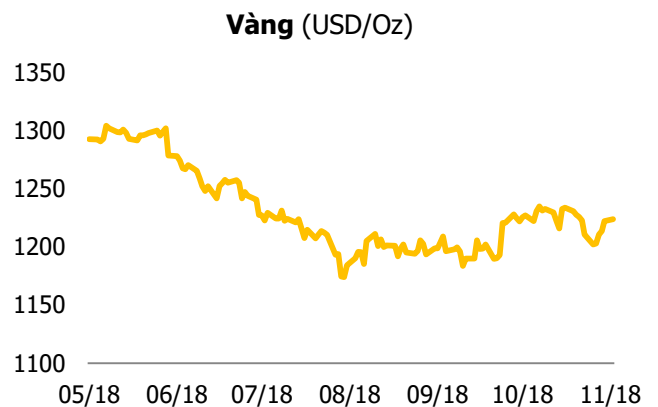
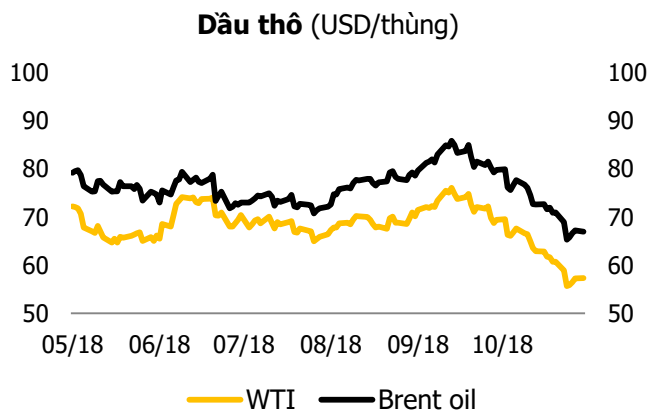
GIAO DỊCH NHÀ ĐẦU TƯ NƯỚC NGOÀI

Sàn GD	GT Mua	% Thị trường	GT Bán	% Thị trường	Mua-Bán
HOSE	785.6	19.12%	864.1	21.03%	-78.5
HNX	9.9	2.27%	16.1	3.69%	-6.2
Tổng số	795.5		880.2		-84.7



HOSE			
Top 5 mua ròng		Top 5 bán ròng	
Mã CK	Giá trị (tỷ đồng)	Mã CK	Giá trị (tỷ đồng)
HPG	43.5	VIC	-81.8
GMD	30.0	VCB	-26.7
VNM	26.5	AAA	-22.0
SBT	26.2	CTD	-15.7
CTG	17.1	VRE	-10.6

HNX			
Top 5 mua ròng		Top 5 bán ròng	
Mã CK	Giá trị (tỷ đồng)	Mã CK	Giá trị (tỷ đồng)
PVS	4.0	VCG	-5.2
VC3	1.8	VGC	-3.2
DGC	0.5	TV2	-2.3
TTT	0.1	CEO	-0.8
THT	0.1	SHB	-0.7





BẢN TIN THỊ TRƯỜNG

Thứ ba, ngày 20 tháng 11 năm 2018

Tuyên bố miễn trách nhiệm

Các thông tin và nhận định trong báo cáo này được cung cấp bởi TCSC dựa vào các nguồn thông tin mà TCSC coi là đáng tin cậy, có sẵn và mang tính hợp pháp. Tuy nhiên, chúng tôi không đảm bảo tính chính xác hay đầy đủ của các thông tin này.

Nhà đầu tư sử dụng báo cáo này cần lưu ý rằng các nhận định trong báo cáo này mang tính chất chủ quan của chuyên viên phân tích TCSC. Nhà đầu tư sử dụng báo cáo này tự chịu trách nhiệm về quyết định của mình.

TCSC có thể dựa vào các thông tin trong báo cáo này và các thông tin khác để ra quyết định đầu tư của mình mà không bị phụ thuộc vào bất kì ràng buộc nào về mặt pháp lý đối với các thông tin đưa ra.

Báo cáo này không được phép sao chép, tái tạo, phát hành và phân phối với bất kỳ mục đích nào nếu không được sự chấp thuận bằng văn bản của Công ty Cổ phần Chứng khoán Thành Công. Xin vui lòng ghi rõ nguồn trích dẫn nếu sử dụng các thông tin trong báo cáo này.

© Công ty Cổ phần Chứng khoán Thành Công (TCSC)

Lầu 2, Số 6 Hồ Tùng Mậu, P. Nguyễn Thái Bình, Quận 1, TP.HCM

Điện thoại: (028) 38270527 | Fax: (028) 38218010

E-mail: info@tcsc.vn

Web: www.tcsc.vn