

Giá trị đóng cửa	922.56
Biến động (%)	+3.54 (0.39 %)
KL(triệu CP)	152.8
Giá trị (tỷ đồng)	3,951.7
SLCP tăng giá	149
SLCP giảm giá	136
SLCP đứng giá	61

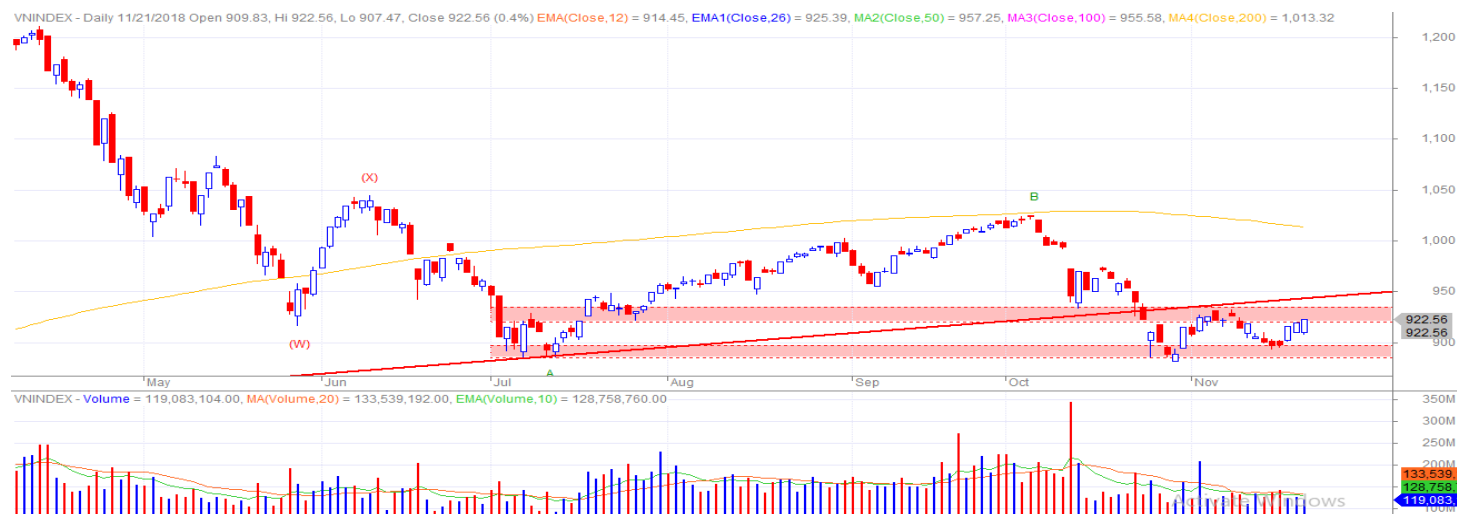
## GIAO DỊCH KHỐI NGOẠI

	HOSE	HNX
<b>Mua</b>	502.4	8.5
<b>Bán</b>	683.0	51.8
<b>GTGD ròng</b>	<b>-180.7</b>	<b>-43.4</b>

## NHẬN ĐỊNH THỊ TRƯỜNG

Việc thị trường hồi phục tốt về cuối phiên và đóng cửa tăng điểm là một tín hiệu khá tích cực cho thấy tâm lý nhà đầu tư đã ổn định hơn khi không còn bị tác động mạnh bởi diễn biến tiêu cực từ thị trường thế giới, cụ thể là việc TTCK Mỹ giảm mạnh trong đêm qua. Với tín hiệu này, chúng tôi cho rằng đợt hồi phục hiện tại vẫn sẽ còn tiếp diễn và khả năng chỉ số có thể vượt thành công vùng kháng cự 920-930. Tuy nhiên việc khối ngoại vẫn tiếp tục bán ròng sẽ là một áp lực lớn cho đợt hồi phục này. Do đó, trong trường hợp tích cực chúng tôi cho rằng chỉ số có thể tiến về ngưỡng kháng cự tiếp theo ở vùng 950-960 và gặp khó ở vùng này.

Nhà đầu tư có thể cân nhắc tham gia trở lại với tỷ trọng vừa phải, ưu tiên những cổ phiếu được dòng tiền hưởng đến thể hiện ở khối lượng giao dịch tăng tốt gần đây và được dự báo có QKQD cả năm khả quan.



## ĐIỂM NHẤN THỊ TRƯỜNG

- Thị trường mở cửa giảm điểm sâu từ đầu phiên do tâm lý tiêu cực từ những diễn biến xấu trong đêm qua của TTCK Mỹ. Dòng tiền bắt đáy tham gia đã giúp thị trường hồi phục tốt và tăng điểm về cuối phiên. Nhóm Ngân hàng tăng trở lại giúp lan tỏa sự tích cực cho thị trường.

- Nhóm cổ phiếu giúp thị trường tăng điểm nhiều nhất gồm có VCB (+1.8 điểm), VNM (+1.5 điểm), VHM (+0.8 điểm), VRE (+0.6 điểm) và BID (+0.3 điểm).

- Nhóm cổ phiếu khiến thị trường giảm điểm nhiều nhất gồm có GAS (-1.3 điểm), NVL (-0.5 điểm), SAB (-0.3 điểm) và MSN (-0.2 điểm).

- Giá trị giao dịch trên sàn HOSE trong phiên hôm nay giảm so với phiên trước, đạt 3,951.7 tỷ đồng. Trạng thái thị trường phân hóa với 149 mã tăng/136 mã giảm.

- Kết thúc phiên giao dịch, VN-Index tăng điểm, đóng cửa tại mức 922.56 điểm. HNX-Index có diễn biến trái chiều khi đóng cửa giảm điểm tại mức 103.90 điểm.

- Khối ngoại hôm nay bán ròng 180.7 tỷ trên sàn HOSE và bán ròng 43.4 tỷ trên sàn HNX. Tính chung trong tháng 10, họ đã mua ròng khoảng 9,300 tỷ trên sàn HOSE và bán ròng khoảng 32 tỷ trên sàn HNX.

## DANH MỤC KHUYẾN NGHỊ

STT	Mã CK	Trạng thái	Ngày khuyến nghị	Giá hiện tại	Giá thực hiện	LN/Lỗ hiện tại	Giá mục tiêu	LN dự kiến	Giá cắt lỗ	Lỗ dự kiến
1	PHR	Giữ	20/11/2018	32.0	30.7	+4.2%	34.0	+10.7%	28.9	-5.9%
2	VEA	Giữ	16/11/2018	37.2	36.7	+1.4%	40.0	+9.0%	34.9	-4.9%
3	MPC	Giữ	15/11/2018	48.0	47.5	+1.1%	52.0	+9.5%	45.4	-4.4%
4	FMC	Giữ	14/11/2018	31.25	31.45	-0.6%	35.0	+11.3%	29.6	-5.9%

## TIN TỨC NỔI BẬT

**USD ngân hàng đồng loạt bật tăng chiều nay:** Tỷ giá USD được niêm yết tại các ngân hàng đồng loạt bật tăng khá mạnh trong buổi chiều 21/11. Mức tăng phổ biến hiện nay là 10-20 đồng.

**Giá xăng dầu tiếp tục giảm gần 1.000 đồng/lít từ 15h chiều nay:** Từ 15h00 hôm nay ngày 21/11, xăng E5 RON92 giảm 973 đồng/lít; Xăng RON95 giảm 1.093 đồng/lít; Dầu diesel 0.05S giảm 907 đồng/lít; Dầu hỏa giảm 844 đồng/lít; Dầu mazut 180CST 3.5S giảm 508 đồng/kg.

**Công ty fintech "lỗ sặc" nhưng vẫn được đổ tiền ào ào:** Hiện các Fintech đang lỗ sặc nhưng vẫn được các nhà đầu tư đổ tiền ào ào và phần lớn người mua lại là các ngân hàng vì họ sợ bị xâm chiếm bởi các đối thủ Fintech.

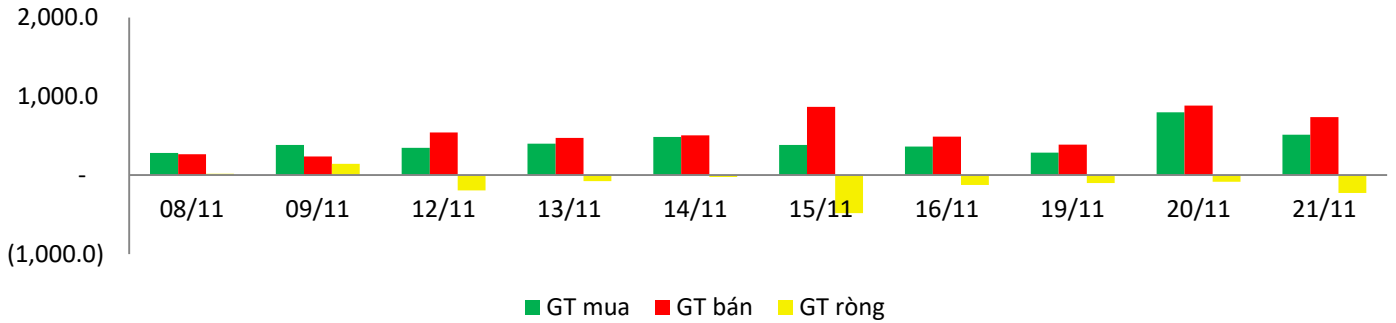
**Goldman Sachs: Tăng trưởng 2 con số sẽ trở lại với các thị trường mới nổi trong năm 2019:** Việc rơi vào thị trường gấu trong năm 2018 khiến nhiều người tỏ ra lo ngại cho tương lai các thị trường mới nổi. Tuy nhiên, nền kinh tế Mỹ có thể tiếp tục tăng trưởng tới năm 2020 và Trung Quốc đang nỗ lực kiểm soát việc giảm tốc kinh tế bằng các biện pháp kích thích có thể giúp chúng khoán ở các nền kinh tế mới nổi tăng trưởng tới 12%.

## GIAO DỊCH THỎA THUẬN

MÃ CK	KHỐI LƯỢNG (cp)	GTGD (triệu đồng)
<b>HOSE</b>		
HDB	5,992,188	188,854
HNG	6,700,000	103,245
TCB	3,290,450	92,791
VJC	535,000	72,225
VIC	500,000	49,500
<b>HNX</b>		
TNG	165,600	2,898
ACB	27,201	710
LAS	66,000	686
VCG	20,000	372
MSC	9,000	135

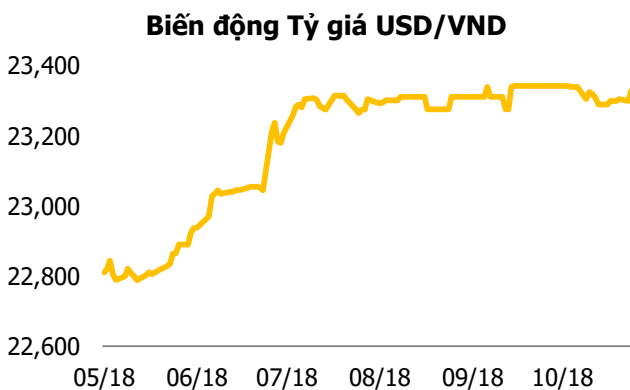
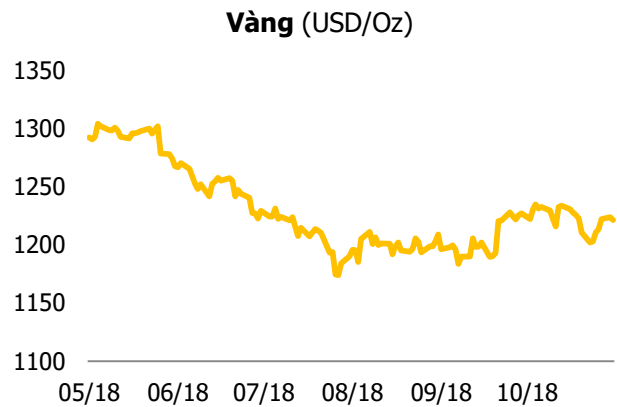
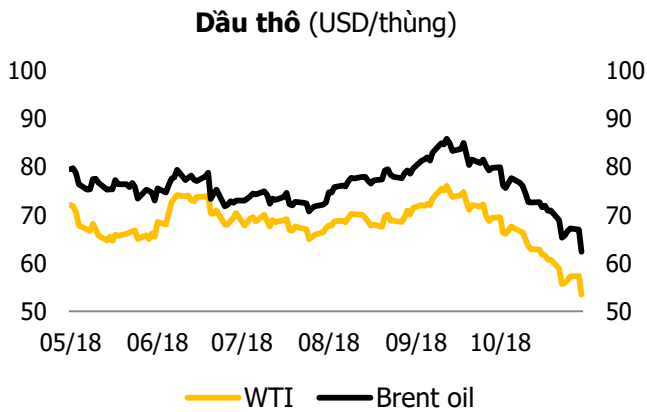
## GIAO DỊCH NHÀ ĐẦU TƯ NƯỚC NGOÀI

Sàn GD	GT Mua	% Thị trường	GT Bán	% Thị trường	Mua-Bán
HOSE	502.4	12.71%	683.0	17.28%	-180.7
HNX	8.5	1.99%	51.8	12.14%	-43.4
<b>Tổng số</b>	<b>510.8</b>		<b>734.9</b>		<b>-224.0</b>



HOSE			
Top 5 mua ròng		Top 5 bán ròng	
Mã CK	Giá trị (tỷ đồng)	Mã CK	Giá trị (tỷ đồng)
VNM	28.9	VIC	-78.4
GMD	20.9	AAA	-32.6
SBT	20.1	VCB	-30.5
HPG	17.6	CTD	-22.4
CTG	12.7	GAS	-19.7

HNX			
Top 5 mua ròng		Top 5 bán ròng	
Mã CK	Giá trị (tỷ đồng)	Mã CK	Giá trị (tỷ đồng)
VC3	3.6	VCG	-32.8
VGC	1.2	PVS	-10.5
VCS	0.4	TV2	-2.8
NRC	0.3	NDN	-1.8
DP3	0.2	PLC	-0.6





# BẢN TIN THỊ TRƯỜNG

Thứ tư, ngày 21 tháng 11 năm 2018

## Tuyên bố miễn trách nhiệm

Các thông tin và nhận định trong báo cáo này được cung cấp bởi TCSC dựa vào các nguồn thông tin mà TCSC coi là đáng tin cậy, có sẵn và mang tính hợp pháp. Tuy nhiên, chúng tôi không đảm bảo tính chính xác hay đầy đủ của các thông tin này.

Nhà đầu tư sử dụng báo cáo này cần lưu ý rằng các nhận định trong báo cáo này mang tính chất chủ quan của chuyên viên phân tích TCSC. Nhà đầu tư sử dụng báo cáo này tự chịu trách nhiệm về quyết định của mình.

TCSC có thể dựa vào các thông tin trong báo cáo này và các thông tin khác để ra quyết định đầu tư của mình mà không bị phụ thuộc vào bất kì ràng buộc nào về mặt pháp lý đối với các thông tin đưa ra.

Báo cáo này không được phép sao chép, tái tạo, phát hành và phân phối với bất kỳ mục đích nào nếu không được sự chấp thuận bằng văn bản của Công ty Cổ phần Chứng khoán Thành Công. Xin vui lòng ghi rõ nguồn trích dẫn nếu sử dụng các thông tin trong báo cáo này.

### © Công ty Cổ phần Chứng khoán Thành Công (TCSC)

Lầu 2, Số 6 Hồ Tùng Mậu, P. Nguyễn Thái Bình, Quận 1, TP.HCM

Điện thoại: (028) 38270527 | Fax: (028) 38218010

E-mail: [info@tcsc.vn](mailto:info@tcsc.vn)

Web: [www.tcsc.vn](http://www.tcsc.vn)