

ĐIỂM NHẤN THỊ TRƯỜNG

- Thị trường mở cửa phiên giao dịch (01/04) với diễn biến tích cực khi sắc xanh chiếm ưu thế trên thị trường. Đà tăng của thị trường được dẫn dắt bởi các cổ phiếu lớn như BVH, FPT, GAS, HPG, VNM, VJC, PLX, VRE, VHM... Bên cạnh đó, nhóm ngân hàng cũng giao dịch tương đối tích cực với ACB, CTG, MBB, VCB, VIB, VPB... đồng loạt tăng điểm giúp sắc xanh thị trường được củng cố.

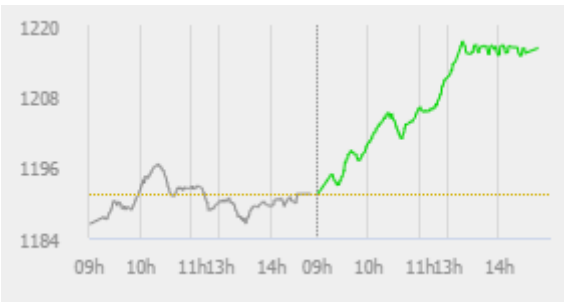
- Tạm dừng phiên sáng, VN-Index tăng 19.5 điểm (1.64%) lên 1,210.94 điểm. Càng về cuối phiên sáng, diễn biến thị trường càng bùng nổ với sự bứt phá mạnh của nhiều nhóm cổ phiếu. Với nhóm Bluechips, hàng loạt cái tên như BVH, FPT, GAS, HPG, MSN, VIC, VNM, PNJ, MWG... cùng với các cổ phiếu ngân hàng ACB, BID, CTG, VCB, MBB, VPB, TCB, VIB... đồng thuận bứt phá mạnh đang tác động tích cực tới thị trường.

- Càng về cuối phiên, diễn biến thị trường càng tích cực với sự bứt phá mạnh của nhiều nhóm cổ phiếu. Nhóm Bluechips hôm nay có sự bứt phá mạnh với hàng loạt mã tăng điểm như BVH, FPT, GAS, HPG, VIC, MSN, VNM, HVN, PLX, PNJ, VRE, MWG... Bên cạnh đó, nhóm ngân hàng cũng có ngày giao dịch bùng nổ với nhiều mã tăng mạnh như ACB, BID, CTG, MBB, VCB, VPB, HDB, TCB..., qua đó giúp sắc xanh thị trường được củng cố.

- Kết thúc phiên giao dịch, VN-Index tăng 24.66 điểm (+2.07%) lên mức 1,216.1 điểm. Toàn sàn có 334 mã tăng, 106 mã giảm và 47 mã đứng giá.

- Thanh khoản thị trường phiên hôm nay giảm so với phiên trước. Tổng khối lượng giao dịch toàn phiên đạt 672.83 triệu cổ phiếu, trị giá 16,949.58 tỷ đồng. (Trong đó GDTT đạt hơn 1,668.0 tỷ đồng).

- Khối ngoại phiên hôm nay mua ròng trên HSX với giá trị 45.3 tỷ đồng. Trên HNX khối này bán ròng với giá trị 11.0 tỷ đồng.



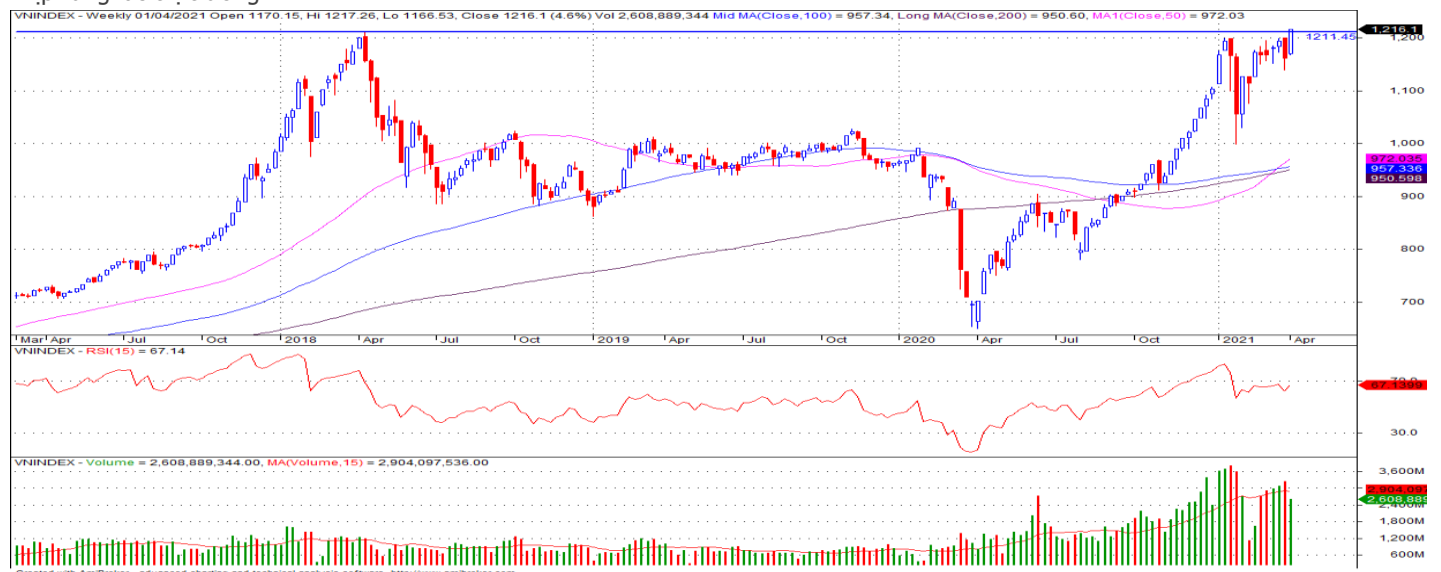
Giá trị đóng cửa	1,216.1
Biến động (%)	+24.66 (+2.07%)
KL (triệu CP)	672.83
Giá trị (tỷ đồng)	16,949.58
SLCP tăng giá	334
SLCP giảm giá	106
SLCP đứng giá	47

GIAO DỊCH KHỐI NGOẠI

	HSX	HNX
Mua	1,779.0	7.1
Bán	1,733.7	18.1
GTGD ròng	45.3	-11.0

NHẬN ĐỊNH THỊ TRƯỜNG

Chỉ số VN-Index khép lại phiên giao dịch với mức tăng điểm mạnh khi nhiều nhóm cổ phiếu đồng loạt bứt phá mạnh. Chỉ số VN-Index có phiên tăng điểm thứ 4 liên tiếp và tiếp tục tạo hiệu ứng tâm lý hào hứng lên toàn thị trường khi chinh phục mức đỉnh lịch sử của thị trường qua đó xác lập mức đỉnh mới cho VN-Index tại 1,216.1 điểm. Với việc xác lập mức đỉnh mới và tạo hiệu ứng tâm lý khá tốt thì khả năng xu hướng tăng điểm của VN-Index sẽ còn tiếp diễn tuy nhiên việc chỉ số đã có sự bứt phá nhanh và mạnh thì khả năng sẽ xảy ra các nhịp rung lắc, điều chỉnh trở lại trong các phiên tới, bên cạnh đó việc chỉ số hiện đang bị chi phối mạnh chủ yếu đến từ nhóm cổ phiếu vốn hóa lớn và ngành ngân hàng sẽ khiến rủi ro điều chỉnh có thể xảy ra nếu nhóm các cổ phiếu này gặp áp lực trở lại. Do đó, TCSC cho rằng Nhà đầu tư có thể giữ tỷ trọng cổ phiếu danh mục ở mức 50 – 60% với mục tiêu trung, dài hạn, đồng thời cần có chiến lược quản trị rủi ro chặt chẽ, hạn chế mua đuổi giá ở những cổ phiếu đã có mức tăng mạnh. Với nhà đầu tư có tỷ trọng cổ phiếu cao có thể bán trading giảm tỷ trọng đối với các cổ phiếu đã đạt lợi nhuận ngắn hạn và thực hiện cơ cấu lại danh mục trong các nhịp rung lắc thị trường.



DANH MỤC KHUYẾN NGHỊ

STT	Mã CK	Khuyến nghị	Ngày khuyến nghị	Giá hiện tại	Giá thực hiện	LN/Lỗ hiện tại	Giá mục tiêu 1	Giá mục tiêu 2	Giá cắt lỗ	Lỗ dự kiến
1	D2D	Nắm Giữ	29/10/2020	58.40	43.0	35.8%	60.0	75.0	38.0	-11.6%
2	CTD	Nắm Giữ	24/12/2020	73.90	72.0	2.6%	95.0	105.0	65.0	-9.7%
3	GAS	Nắm Giữ	05/02/2021	90.60	81.2	11.6%	95.0	103.0	73.0	-10.1%

TIN TỨC NỔI BẬT

Chứng khoán châu Á tăng trong phiên đầu tiên của quý II. Chỉ số MSCI châu Á – Thái Bình Dương không gồm Nhật Bản tăng 0,14%. Tại Nhật Bản, Nikkei 225 tăng 0,95% còn Topix tăng 0,66%. Thị trường Trung Quốc đi lên từ đầu phiên với Shanghai Composite tăng 0,51%, Shenzhen Component tăng 1,11%. Hang Seng của Hong Kong tăng gần 1%. Chỉ số Kospi của Hàn Quốc tăng 0,69%. ASX 200 của Australia tăng 0,19%. Hàng loạt số liệu kinh tế khu vực dự kiến được công bố hôm nay như doanh số bán lẻ và số liệu thương mại của Australia. Trung Quốc hôm nay công bố chỉ số nhà quản trị mua hàng (PMI) Caixin/Markit sản xuất tháng 3 của nhóm doanh nghiệp vừa và nhỏ. (Link: <https://ndh.vn/quoc-te/chung-khoan-chau-a-tang-trong-phiien-dau-tien-cua-quy-ii-1288325.html>)

Lo ngại liên quan lực cầu và cuộc họp của OPEC+, giá dầu mất 2%. Giá dầu Brent giao tháng 5, đáo hạn ngày 31/3, giảm 60 cent, tương đương 0,9%, xuống 63,54 USD/thùng. Giá dầu Brent giao tháng 6 giảm 1,43 USD, tương đương 2,2%, xuống 62,74 USD/thùng. Giá dầu WTI tương lai giảm 1,39 USD, tương đương 2,3%, xuống 59,16 USD/thùng. Chốt tháng 3, giá dầu Brent giảm 3,9%, WTI giảm 3,8%. Chốt quý I, giá dầu Brent tăng 22,6%, WTI tăng 21,9%. Giá dầu tăng trong quý I chủ yếu nhờ sự lạc quan về đà phục hồi lực cầu sau khi vaccine Covid-19 được phân phối trong năm 2021. Tuy nhiên, hy vọng này dần mờ nhạt trong tháng 3 với số ca nhiễm mới đe dọa khiến bệnh viện tại các nước châu Âu quá tải, cản trở lực cầu nhiên liệu. (Link: <https://ndh.vn/nang-luong/lo-ngai-lien-quan-luc-cau-va-cuoc-hop-cua-opec-gia-dau-mat-2-1288307.html>)

DBC: Dabaco đạt 407 tỷ đồng lợi nhuận trước thuế quý I, tăng 9%. Theo thông tin từ Tập đoàn Dabaco Việt Nam (HoSE: DBC), doanh thu quý I đạt 4.193 tỷ đồng, tăng 71% và đạt 27% kế hoạch năm; lợi nhuận trước thuế 407 tỷ đồng, tăng 9% so với cùng kỳ năm trước và đạt 44% kế hoạch năm. Doanh nghiệp cho biết quý I có thời gian nghỉ Tết Nguyên đán kéo dài và tái bùng phát dịch Covid 19 tại một số địa phương, làm ảnh hưởng không nhỏ đến hoạt động sản xuất kinh doanh, vận chuyển hàng hóa. Dù vậy, trong quý công ty đã đẩy nhanh tiến độ lắp đặt nhà máy thủy sản Nutreco Hoàn Sơn, đến nay cơ bản hoàn thành và đang chạy thử, dự kiến đưa vào hoạt động ổn định trong tháng 4; tổ chức đền bù xong dự án khu chăn nuôi tại Hòa Bình, Thanh Hóa và sẽ sớm tổ chức khởi công... (Link: <https://ndh.vn/ket-qua-kinh-doanh/dabaco-dat-407-ty-dong-loi-nhuan-truoc-thue-quy-i-tang-9-1288345.html>)

STB: Thu hồi 15,200 tỷ đồng nợ xấu năm 2020, Sacombank đặt kế hoạch lãi trước thuế 2021 tăng 20%. Ngân hàng TMCP Sài Gòn Thương Tín (Sacombank, HOSE: STB) vừa công bố tài liệu họp ĐHCĐ thường niên năm 2021 với các mục tiêu kế hoạch đều tăng trưởng so với kết quả kinh doanh năm 2020. Lợi nhuận trước thuế năm 2021 tăng 20%. Cho năm 2021, Sacombank đề ra mục tiêu đều tăng trưởng so với kết quả năm 2020. Mục tiêu tính đến cuối năm 2021, tổng tài sản đạt 533,300 tỷ đồng, tăng 8% so với đầu năm. Tổng nguồn vốn huy động đạt 485,500 tỷ đồng, tăng 9%. Trong đó huy động từ tổ chức kinh tế và dân cư đạt 478,300 tỷ đồng, tăng 9%. Tổng dư nợ tín dụng đạt 372,000 tỷ đồng, tăng 9%. Lợi nhuận trước thuế đạt 4,000 tỷ đồng, tăng 20% so với năm 2020. Tỷ lệ nợ xấu được kiểm soát dưới 2%. (Link: <https://vietstock.vn/2021/04/thu-hoi-15200-ty-dong-no-xau-nam-2020-sacombank-dat-ke-hoach-lai-truoc-thue-2021-tang-20-737-840981.htm>)

TOP 5 CP CÓ KL KHỚP LỆNH CAO NHẤT

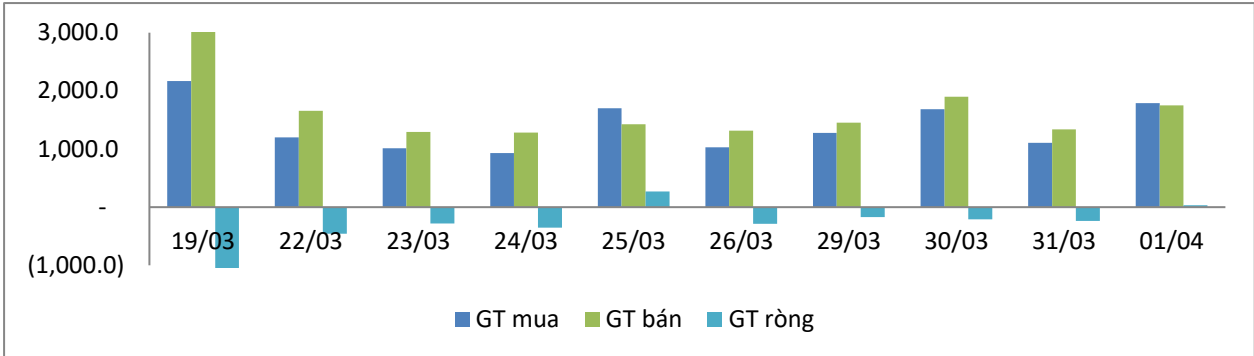
MÃ CK	KHỐI LƯỢNG (CP)
HSX	
FLC	39,375,800
STB	33,202,800
ROS	31,748,100
HPG	27,681,900
SSI	21,897,600
HNX	
SHB	30,000,413
SHS	23,709,894
PVS	11,873,114
CEO	11,796,103
KLF	11,730,012

TOP 5 CP CÓ GIÁ TRỊ GIAO DỊCH CAO NHẤT

MÃ CK	GTGD (Tỷ đồng)
HSX	
HPG	1,320.6
CTG	762.5
SSI	724.2
STB	711.5
MBB	560.8
HNX	
SHB	784.4
SHS	708.3
PVS	277.6
CEO	149.6
MBS	127.5

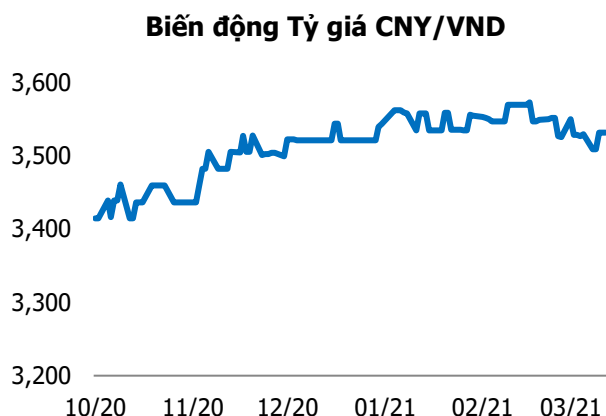
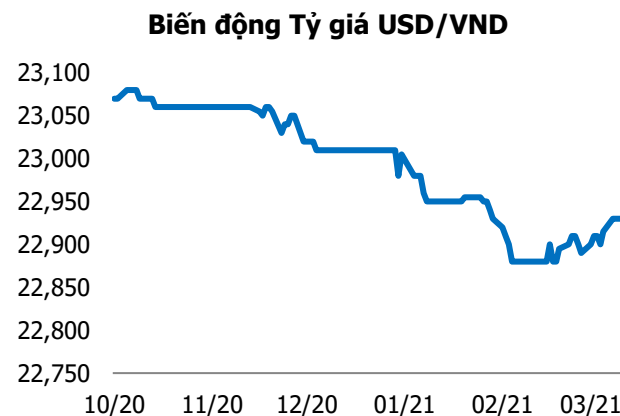
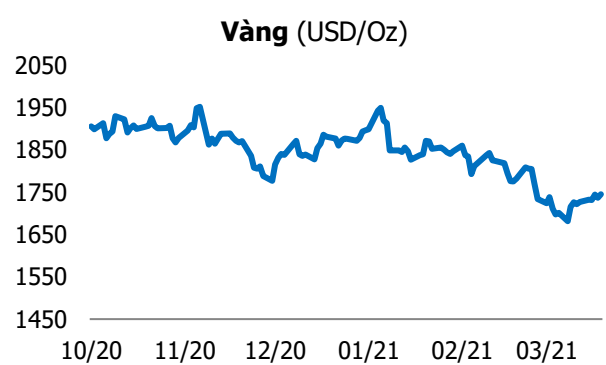
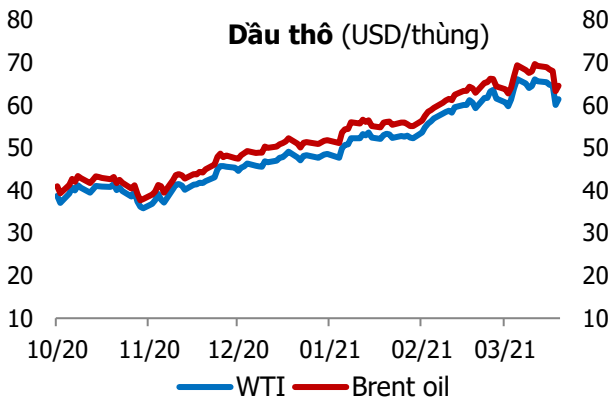
GIAO DỊCH NHÀ ĐẦU TƯ NƯỚC NGOÀI

Sàn GD	GT Mua (Tỷ)	% Thị trường	GT Bán (Tỷ)	% Thị trường	Mua-Bán
HSX	1,779.0	10.50	1,733.7	10.23	45.3
HNX	7.1	0.21	18.1	0.55	-11.0
Tổng số	1,786.1		1,751.8		34.3



HSX			
Top 5 mua ròng		Top 5 bán ròng	
Mã CK	Giá trị (tỷ đồng)	Mã CK	Giá trị (tỷ đồng)
VIC	271.1	VNM	186.8
HPG	92.4	CTG	179.1
STB	67.3	GAS	72.0
MSN	54.8	VCB	43.2
NVL	45.7	VRE	12.6

HNX			
Top 5 mua ròng		Top 5 bán ròng	
Mã CK	Giá trị (tỷ đồng)	Mã CK	Giá trị (tỷ đồng)
ACM	1.20	APS	3.06
SHS	0.55	GLT	2.34
BAX	0.37	SHB	1.60
HCC	0.21	MBS	1.35
SD5	0.15	VIG	1.10



TUYÊN BỐ MIỄN TRÁCH NHIỆM

Các thông tin và nhận định trong báo cáo này được cung cấp bởi TCSC dựa vào các nguồn thông tin mà TCSC coi là đáng tin cậy, có sẵn và mang tính hợp pháp. Tuy nhiên, chúng tôi không đảm bảo tính chính xác hay đầy đủ của các thông tin này.

Nhà đầu tư sử dụng báo cáo này cần lưu ý rằng các nhận định trong báo cáo này mang tính chất chủ quan của chuyên viên phân tích TCSC. Nhà đầu tư sử dụng báo cáo này tự chịu trách nhiệm về quyết định của mình.

TCSC có thể dựa vào các thông tin trong báo cáo này và các thông tin khác để ra quyết định đầu tư của mình mà không bị phụ thuộc vào bất kì ràng buộc nào về mặt pháp lý đối với các thông tin đưa ra.

Báo cáo này không được phép sao chép, tái tạo, phát hành và phân phối với bất kỳ mục đích nào nếu không được sự chấp thuận bằng văn bản của Công ty Cổ phần Chứng khoán Thành Công. Xin vui lòng ghi rõ nguồn trích dẫn nếu sử dụng các thông tin trong báo cáo này.

© Công ty Cổ phần Chứng khoán Thành Công (TCSC)

Lầu 2, Số 6 Hồ Tùng Mậu, P. Nguyễn Thái Bình, Quận 1, TP.HCM

Điện thoại: (028) 38270527 | Fax: (028) 38218010

E-mail:

Web: www.tcsc.vn