

ĐIỂM NHẤN THỊ TRƯỜNG

- Mở cửa phiên giao dịch đầu tuần (01/07) với các thông tin tích cực đến từ thị trường kinh tế thế giới, thị trường chứng khoán Việt Nam như được hưởng lợi và chỉ số VN-Index mở cửa hưng phấn với đà tăng hơn 9 điểm. Sau khi giảm mạnh vào giờ ATC cuối tuần trước, hai mã CTG và GAS đã hồi phục trở lại và tăng mạnh hơn 4%. Trong khi đó, BHN giảm gần kịch sàn và HPG lao dốc hơn 1% là hai cổ phiếu kim hãm đà tăng của thị trường.

- Đà tăng của thị trường được duy trì khá tốt trong phiên sáng. Sắc xanh vẫn chi phối phần lớn nhóm Large Cap. GAS, CTG, VHM, VCB là các đại diện nổi bật nhất đóng góp nhiều vào đà tăng của VN-Index. Trong khi HPG, BHN, HDB là các cổ phiếu tác động tiêu cực lên thị trường.

- Phiên giao dịch buổi chiều đang diễn ra khá tích cực với dòng tiền lan tỏa nhiều nhóm ngành. GAS tăng 5.400 đồng cùng với CTG tăng trần lên 20.850 đồng đang là 2 cổ phiếu tác động tích cực nhất tới thị trường.

- Càng về cuối phiên, diễn biến thị trường càng trở nên tích cực hơn với dòng tiền lan tỏa đều khắp nhóm ngành. Bộ đôi CTG, GAS đóng cửa tại mức cao nhất phiên (CTG tăng trần), cùng với các Bluechips BVH, FPT, MSN, VCB, VIC, VRE, VHM, PNJ, MWG, PLX đồng loạt tăng mạnh giúp sắc xanh thị trường được củng cố vững chắc.

- Kết thúc phiên giao dịch, VN-Index tăng mạnh 15.67 điểm (1.65%) lên mức 965.61 điểm. Toàn sàn có 216 mã tăng, 100 mã giảm và 50 mã đứng giá.

- Thanh khoản thị trường phiên hôm nay giảm nhẹ so với phiên trước. Tổng khối lượng giao dịch toàn phiên đạt 166.45 triệu cổ phiếu, trị giá 3,878.73 tỷ đồng. (Trong đó GDTT đạt gần 1,100.0 tỷ đồng).

- Khối ngoại phiên hôm nay bán ròng trên Hose với giá trị gần 108 tỷ đồng. Trên HNX khối này mua ròng với giá trị 1.7 tỷ đồng.

Giá trị đóng cửa	965.61
Biến động (%)	+15.67 (+1.65%)
KL(triệu CP)	166.45
Giá trị (tỷ đồng)	3,878.73
SLCP tăng giá	216
SLCP giảm giá	100
SLCP đứng giá	50

GIAO DỊCH KHỐI NGOẠI

	HOSE	HNX
Mua	439.3	5.0
Bán	547.2	3.3
GTGD ròng	-107.9	1.7

NHẬN ĐỊNH THỊ TRƯỜNG

Thị trường đóng cửa phiên đầu tháng 07/2019 với những hiệu ứng khá tích cực khi đón nhận nhiều thông tin tốt đã phần nào tác động mạnh đến tâm lý và sự kỳ vọng cho 1 đợt hồi phục mạnh của giới đầu tư trong nước lên thị trường ở giai đoạn hiện tại. Cũng như sự kỳ vọng vào kỳ báo cáo KQKD quý II khởi sắc của nhiều doanh nghiệp sẽ dần công bố trong thời gian sắp tới đã phần nào hỗ trợ tích cực cho thị trường. TCSC cho rằng xu hướng hồi phục ngắn hạn của thị trường có khả năng còn tiếp diễn ở các phiên tới tuy nhiên thị trường sẽ gặp những áp lực nhất định khi tiếp cận vùng kháng cự 970 – 980 điểm. Do đó, TCSC khuyến nghị nhà đầu tư có thể xem xét tham gia giải ngân mới với tỷ trọng thấp và duy trì nắm giữ với tỷ trọng cân bằng vào cổ phiếu thuộc các nhóm ngành có sự thu hút dòng tiền mạnh, dự báo có KQKD tốt trong quý II/2019 như: ngân hàng, bán lẻ, CNTT, dệt may...cho mục tiêu đầu tư trung và dài hạn. Đối với các NĐT ưa thích lướt sóng, có thể thực hiện các hoạt động mua trading với tỷ trọng thấp, ưu tiên các vị thế có sẵn trong danh mục, các nhóm cổ phiếu đang thu hút dòng tiền mạnh để tìm kiếm lợi nhuận. Tuy nhiên NĐT cần chú ý tuân thủ nguyên tắc quản trị rủi ro để phòng khi thị trường có những diễn biến xấu bất ngờ trở lại.



DANH MỤC KHUYẾN NGHỊ

STT	Mã CK	Khuyến nghị	Ngày khuyến nghị	Giá hiện tại	Giá thực hiện	LN/Lỗ hiện tại	Giá mục tiêu	LN dự kiến	Giá cắt lỗ	Lỗ dự kiến
1	BWE	Giữ	13/02/2019	26.35	25.0	5.4%	30.0	20.0%	23.4	-6.4%
2	NLG	Giữ	29/03/2019	29.15	26.9	8.4%	31.7	17.8%	25.2	-6.3%
3	FPT	Giữ	03/04/2019	47.10	41.1	14.6%	52.0	26.5%	38.6	-6.1%
4	PNJ	Giữ	20/05/2019	74.30	79.6	-6.7%	95.0	19.3%	73.6	-7.5%

TIN TỨC NỔI BẬT

Tin tốt về thương mại kéo chứng khoán Trung Quốc và Nhật Bản tăng hơn 2%. Chứng khoán châu Á-Thái Bình Dương phần lớn đều khởi sắc vào sáng ngày thứ Hai (01/07) sau khi Tổng thống Mỹ Donald Trump và Chủ tịch Trung Quốc Tập Cận Bình đồng ý đình chiến thương mại để nối lại đàm phán. Tính tới lúc 14h20 ngày thứ Hai (01/07 – giờ Việt Nam), thị trường chứng khoán Trung Quốc đại lục duy trì tăng vọt, cụ thể chỉ số Shanghai Composite tiến 66.02 điểm (tương đương 2.22%), còn Shenzhen Component vọt 3.23%. Shenzhen Composite cộng 2.93%. Chỉ số CSI 300 – bao gồm các cổ phiếu vốn hóa lớn ở Trung Quốc đại lục – cộng 2.47%. Trên thị trường Hồng Kông, chỉ số Hang Seng giảm 0.28% giữa lúc diễn ra các cuộc biểu tình. ([Link: https://vietstock.vn/2019/07/tin-tot-ve-thuong-mai-keo-chung-khoan-trung-quoc-va-nhat-ban-tang-hon-2-773-687873.htm](https://vietstock.vn/2019/07/tin-tot-ve-thuong-mai-keo-chung-khoan-trung-quoc-va-nhat-ban-tang-hon-2-773-687873.htm))

OPEC có vẻ sắp gia hạn thỏa thuận cắt giảm sản lượng? Trước thềm cuộc họp quan trọng giữa Tổ chức Các nước Xuất khẩu Dầu mỏ (OPEC) và các đồng minh ở Vienna, các nhà sản xuất dầu quan trọng nhất thế giới trong liên minh OPEC+ đang phát tín hiệu gia hạn thỏa thuận cắt giảm sản lượng. Trao đổi với các phóng viên ở Vienna trong ngày Chủ nhật (30/06), Bộ trưởng Năng lượng và Công nghiệp của các Tiểu Vương quốc Ả-rập Thống nhất (UAE), Suhail al-Mazrouei, cho biết, việc gia hạn thỏa thuận cắt giảm sản lượng – vốn đã tiến tới vào tháng 12/2018 – có thể là điều cần thiết. "Trong mắt tôi, tình hình thị trường hiện tại sẽ cần tới sự gia hạn thỏa thuận", al-Mazrouei cho hay. ([Link: https://vietstock.vn/2019/07/opec-co-ve-sap-gia-han-thoa-thuan-cat-giam-san-luong-34-687929.htm](https://vietstock.vn/2019/07/opec-co-ve-sap-gia-han-thoa-thuan-cat-giam-san-luong-34-687929.htm))

VGI: Viettel Global mục tiêu có lãi năm 2019, tạm dừng đầu tư thị trường mới. Nếu loại trừ thị trường Myanmar, lợi nhuận hợp nhất năm 2018 lãi 975 tỷ đồng. Sang năm nay, Tập đoàn kỳ vọng lợi nhuận dương và tạm dừng xúc tiến đầu tư vào các thị trường mới nhằm tập trung củng cố các thị trường hiện tại. Tổng CTCP Đầu tư Quốc tế Viettel (Viettel Global - UPCoM: VGI) vừa tổ chức họp ĐHCĐ thường niên 2019. Đại hội có sự tham dự của 30 cổ đông đại diện hơn 3 tỷ cổ phiếu, chiếm 99% tổng số cổ phần có quyền biểu quyết. Viettel Global là doanh nghiệp đầu tư ra nước ngoài lớn nhất Việt Nam sau 13 năm mở rộng, có mặt tại 9 nước thuộc 3 châu lục Á, Phi, Mỹ. Tập đoàn cho biết đã nằm trong top 15 công ty viễn thông lớn nhất thế giới về số thuê bao và top 40 công ty viễn thông lớn nhất thế giới về doanh thu. (<http://ndh.vn/viettel-global-muc-tieu-co-lai-nam-2019-tam-dung-dau-tu-thi-truong-moi-20190701090452432p4c147.news>)

TCH: sẽ thoái vốn tại Công ty Vinh Quang. Ngày 01/07, HĐQT của CTCP Đầu tư Dịch vụ Tài chính Hoàng Huy (HOSE: TCH) đã thông qua Nghị quyết thoái toàn bộ vốn góp tại CTCP Đầu tư Thương mại Quốc tế Vinh Quang. Được biết, TCH đang sở hữu 25.2 triệu cổ phần Vinh Quang, tương ứng với 45% vốn. Theo Nghị quyết, TCH sẽ thực hiện thoái toàn bộ vốn tại công ty liên kết này trước ngày 30/09/2019 với giá trị chuyển nhượng là 10,101 đồng/cổ phần (tương đương giá trị sổ sách tại BCTC kiểm toán gần nhất). Ước tính, TCH thu về gần 255 tỷ đồng cho thương vụ này. ([Link: https://vietstock.vn/2019/07/tch-se-thoai-von-tai-cong-ty-vinh-quang-737-687857.htm](https://vietstock.vn/2019/07/tch-se-thoai-von-tai-cong-ty-vinh-quang-737-687857.htm))

TOP 5 GIAO DỊCH THỎA THUẬN

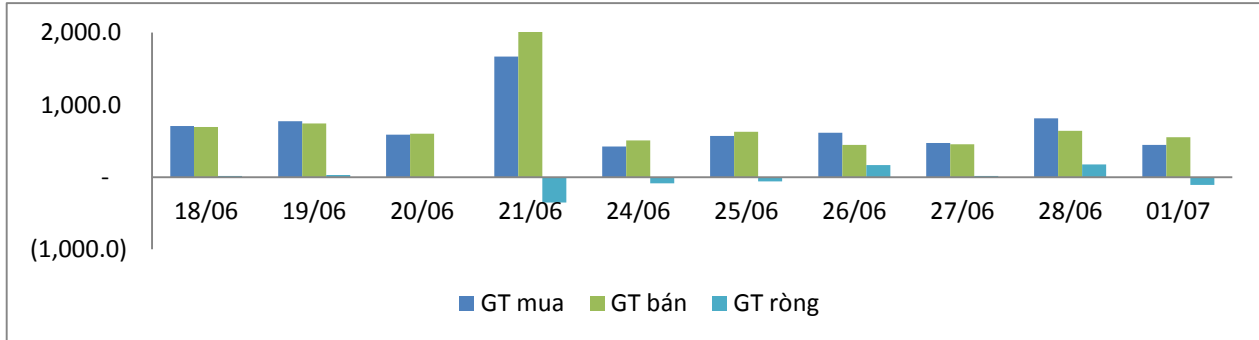
MÃ CK	KHỐI LƯỢNG (CP)	GTGD (Tỷ đồng)
HOSE		
ROS	6,400,000	198.4
VNM	1,141,880	142.4
SGN	1,738,926	141.5
TCB	6,000,000	120.0
VPB	3,376,000	62.5
HNX		
PVS	1,000,063	20.7
SHS	2,022,000	20.0
VIX	2,148,827	15.0
HHC	114,900	13.5
S99	1,200,000	9.6

TOP 5 GIÁ TRỊ GIAO DỊCH

MÃ CK	KHỐI LƯỢNG (CP)	GTGD (Tỷ đồng)
HOSE		
ROS	12,236,070	362.7
VNM	991,440	123.5
FPT	2,551,280	118.9
VJC	780,500	99.1
MWG	938,140	88.6
HNX		
PVS	2,615,500	61.1
TNG	1,653,600	35.7
SHB	4,058,900	27.9
ACB	640,100	18.6
VCG	513,000	13.6

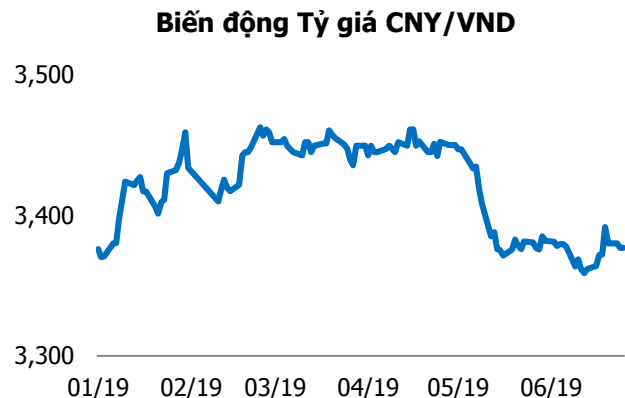
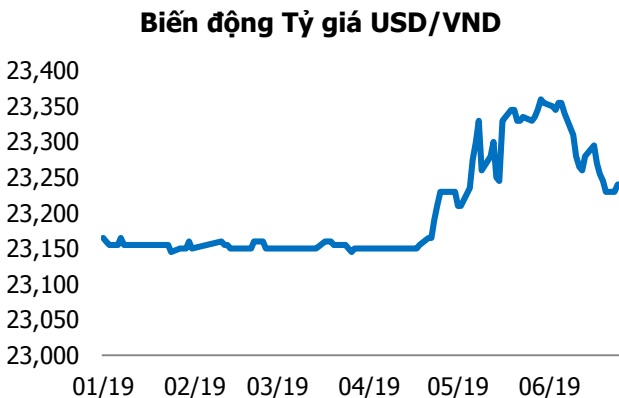
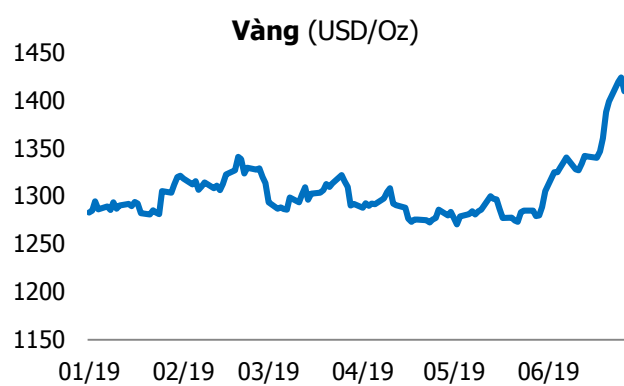
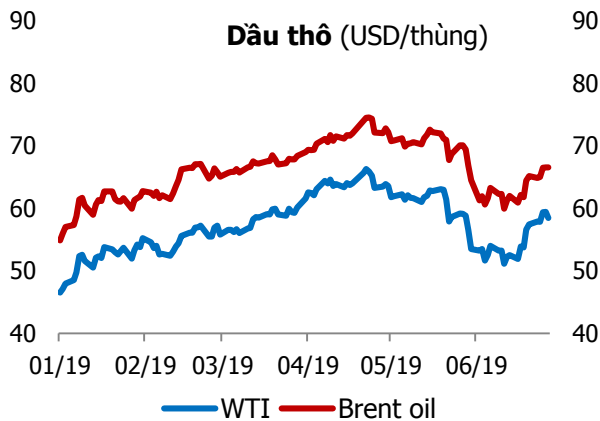
GIAO DỊCH NHÀ ĐẦU TƯ NƯỚC NGOÀI

Sàn GD	GT Mua (Tỷ)	% Thị trường	GT Bán (Tỷ)	% Thị trường	Mua-Bán
HOSE	439.3	11.33	547.2	14.11	-107.9
HNX	5.0	1.39	3.3	0.93	1.7
Tổng số	444.3		550.5		-106.2



HOSE			
Top 5 mua ròng		Top 5 bán ròng	
Mã CK	Giá trị (tỷ đồng)	Mã CK	Giá trị (tỷ đồng)
VIC	19.3	PDR	46.6
VHM	6.9	VCI	30.8
VNM	6.1	HPG	20.4
BVH	5.9	MSN	10.0
VJC	5.2	PLX	9.7

HNX			
Top 5 mua ròng		Top 5 bán ròng	
Mã CK	Giá trị (tỷ đồng)	Mã CK	Giá trị (tỷ đồng)
PVS	2.9	NTP	0.4
TIG	0.3	DBC	0.4
AMV	0.2	CEO	0.3
NET	0.1	LAS	0.2
PVI	0.09	NDX	0.1



TUYÊN BỐ MIỄN TRÁCH NHIỆM

Các thông tin và nhận định trong báo cáo này được cung cấp bởi TCSC dựa vào các nguồn thông tin mà TCSC coi là đáng tin cậy, có sẵn và mang tính hợp pháp. Tuy nhiên, chúng tôi không đảm bảo tính chính xác hay đầy đủ của các thông tin này.

Nhà đầu tư sử dụng báo cáo này cần lưu ý rằng các nhận định trong báo cáo này mang tính chất chủ quan của chuyên viên phân tích TCSC. Nhà đầu tư sử dụng báo cáo này tự chịu trách nhiệm về quyết định của mình.

TCSC có thể dựa vào các thông tin trong báo cáo này và các thông tin khác để ra quyết định đầu tư của mình mà không bị phụ thuộc vào bất kì ràng buộc nào về mặt pháp lý đối với các thông tin đưa ra.

Báo cáo này không được phép sao chép, tái tạo, phát hành và phân phối với bất kỳ mục đích nào nếu không được sự chấp thuận bằng văn bản của Công ty Cổ phần Chứng khoán Thành Công. Xin vui lòng ghi rõ nguồn trích dẫn nếu sử dụng các thông tin trong báo cáo này.

© Công ty Cổ phần Chứng khoán Thành Công (TCSC)

Lầu 2, Số 6 Hồ Tùng Mậu, P. Nguyễn Thái Bình, Quận 1, TP.HCM

Điện thoại: (028) 38270527 | Fax: (028) 38218010

E-mail: info@tcsc.vn

Web: www.tcsc.vn