

## ĐIỂM NHẤN THỊ TRƯỜNG

- Thị trường mở cửa phiên giao dịch (01/10) với diễn biến tích cực khi sắc xanh bao trùm lên nhiều cổ phiếu vốn hóa lớn và điều này cũng kéo các chỉ số lên trên mốc tham chiếu. Các mã như HDB, VCS, ACV, VIC, STB, PLX... đồng loạt tăng giá tốt. Trong đó, HDB tăng 3.1%, VCS tăng 2.7%, ACV tăng 2.9%, VIC tăng 1.6%. Các cổ phiếu thuộc nhóm chứng khoán giao dịch khá tích cực. VIG được kéo lên mức giá trần, VDS tăng 5.7%, VIX tăng 3.4%, SHS tăng 3.3%, SSI tăng 1.5%, MBS tăng 1.9%. Chiều ngược lại, VNM, CTD, VCG, KDC... đang là những cổ phiếu gây áp lực lên đà tăng của các chỉ số

- Tạm dừng phiên sáng, VN-Index tăng 6.98 điểm (0.77%) lên 912.19 điểm. Về cuối phiên sáng, bên cạnh nhóm chứng khoán, một số cổ phiếu vốn hóa lớn như HDB, HPG, HVN, VCS... đồng loạt tăng giá mạnh và giúp các chỉ số củng cố vững sắc xanh. Trong đó, HDB tăng 3.1%, HPG tăng 2.8%, HVN tăng 2.4%, VCS tăng 2%.

- Diễn biến phiên chiều không có quá nhiều thay đổi so với cuối phiên sáng, tâm điểm của thị trường vẫn là nhóm chứng khoán khi VCI tăng trần, SSI tăng đến 5%, HCM tăng 5.5%, VND tăng 5.6%. Bên cạnh đó, hàng loạt mã trụ cột như HDB, HVN, ACV, HPG, GAS, VIC... cũng đồng loạt tăng giá và góp phần giúp củng cố vững sắc xanh của các chỉ số thị trường.

- Kết thúc phiên giao dịch, VN-Index tăng 8.88 điểm (+0.98%) lên mức 914.09 điểm. Toàn sàn có 305 mã tăng, 108 mã giảm và 63 mã đứng giá.

- Thanh khoản thị trường phiên hôm nay tăng so với phiên trước. Tổng khối lượng giao dịch toàn phiên đạt 352.45 triệu cổ phiếu, trị giá 6,761.68 tỷ đồng. (Trong đó GDTT đạt hơn 883.0 tỷ đồng).

- Khối ngoại phiên hôm nay bán ròng trên HSX với giá trị 270.5 tỷ đồng. Trên HNX khối này bán ròng với giá trị 7.8 tỷ đồng.

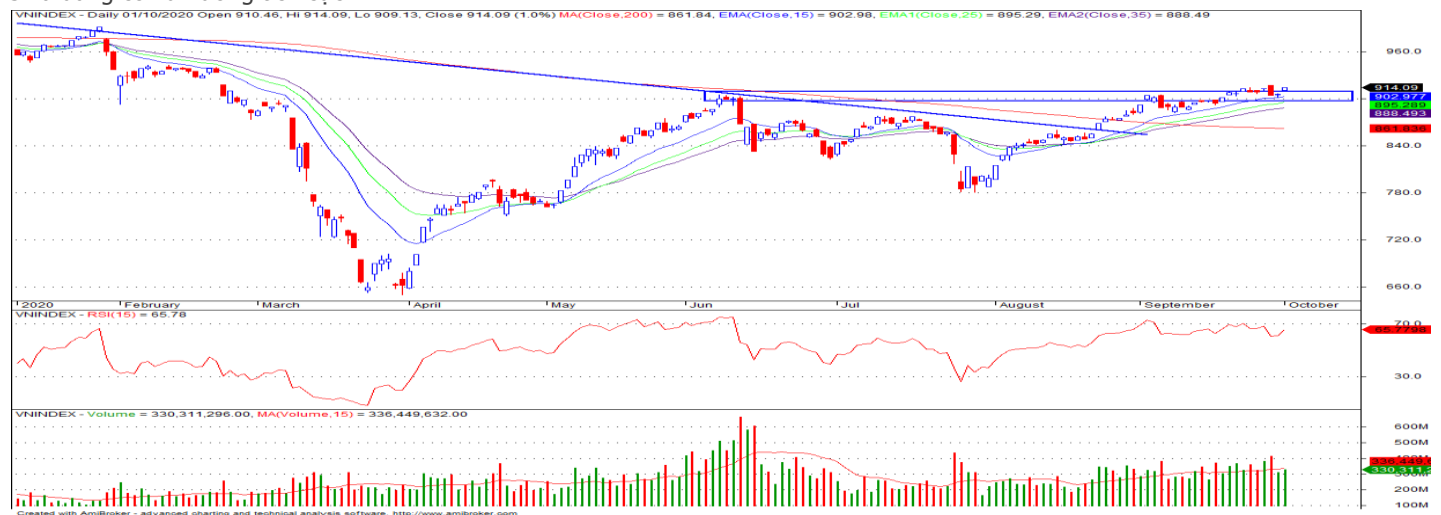
Giá trị đóng cửa	<b>914.09</b>
Biến động (%)	<b>+8.88 (+0.98%)</b>
KL(triệu CP)	352.45
Giá trị (tỷ đồng)	6,761.68
SLCP tăng giá	<b>305</b>
SLCP giảm giá	<b>108</b>
SLCP đứng giá	<b>63</b>

### GIAO DỊCH KHỐI NGOẠI

	HSX	HNX
<b>Mua</b>	317.5	4.5
<b>Bán</b>	588.0	12.3
<b>GTGD ròng</b>	<b>-270.5</b>	<b>-7.8</b>

## NHẬN ĐỊNH THỊ TRƯỜNG

Trong phiên hôm nay chỉ số VN-Index đã có diễn biến tích cực với mức tăng mạnh 0.98% khi nhiều nhóm cổ phiếu đồng loạt bứt phá mạnh. Thị trường khép lại phiên giao dịch với mức tăng khá tích cực kèm mức thanh khoản tiếp tục giữ ở mức cao, sau các phiên điều chỉnh và giằng co trước đó chỉ số VN-Index đã có sự bứt phá mạnh mẽ trở lại khi thị trường đón nhận các thông tin tích cực dẫn được công bố. TCSC cho rằng khả năng chỉ số VN-Index sẽ tiếp tục có xu hướng tích cực với mục tiêu hướng tới là ngưỡng kháng cự tại vùng 920 – 930 điểm với sự hỗ trợ đến từ nhóm cơ bản tốt và các cổ phiếu vốn hóa lớn mang tính dẫn dắt, tuy nhiên các nhịp rung lắc, tăng giảm đan xen có thể sẽ xuất hiện khi chỉ số dần tiếp cận vùng kháng cự này. Đồng thời, sự phân hóa trên thị trường có thể sẽ xảy ra ở nhiều nhóm cổ phiếu cơ bản tốt và các cổ phiếu vốn hóa lớn mang tính dẫn dắt được dự báo có KQGD quý III tích cực. Do đó, TCSC khuyến nghị nhà đầu tư có thể xem xét duy trì tỷ trọng nắm giữ trong danh mục ở mức 50-60% cho mục tiêu trung, dài hạn. Nhà đầu tư đang có tỷ trọng cổ phiếu cao tiếp tục tận dụng các nhịp tăng điểm của thị trường để bán chốt lời các vị thế ngắn hạn đã đạt lợi nhuận kỳ vọng. Đồng thời tiếp tục xem xét cơ cấu danh mục vào nhóm các cổ phiếu cơ bản tốt dự báo có KQGD tốt trong quý 3 và đang có xu hướng tích cực.



## DANH MỤC KHUYẾN NGHỊ

STT	Mã CK	Khuyến nghị	Ngày khuyến nghị	Giá hiện tại	Giá thực hiện	LN/Lỗ hiện tại	Giá mục tiêu	LN dự kiến	Giá cắt lỗ	Lỗ dự kiến
1	REE	Nắm Giữ	17/03/2020	41.80	28.5	46.7%	34.0	19.3%	25.5	-10.5%
2	FPT	Nắm Giữ	28/07/2020	50.80	44.7	13.6%	55.0	23.0%	40.0	-10.5%
3	PPC	Nắm Giữ	09/09/2020	23.60	24.4	-3.3%	30.0	23.0%	22.0	-9.8%

## TIN TỨC NỔI BẬT

**Chứng khoán châu Á tăng, hàng loạt thị trường nghị lễ.** Chỉ số MSCI châu Á – Thái Bình Dương không bao gồm Nhật Bản tăng 0,39%. Japan Exchange Group cho biết sàn chứng khoán Tokyo hôm nay ngừng giao dịch do "lỗi kỹ thuật" trong "phân phối dữ liệu thị trường". Hiện chưa rõ khi nào thị trường giao dịch trở lại. Chỉ số danh nghĩa các nhà sản xuất lớn trong khảo sát hàng quý của Ngân hàng Nhật Bản là -27, thấp hơn kỳ vọng -23 trong khảo sát của Reuters. Tuy nhiên, mức này vẫn tốt hơn mức -34 trong tháng 6. Thị trường Trung Quốc, Hong Kong, Hàn Quốc và Đài Loan đóng cửa nghị lễ. Tại Australia, ASX 200 tăng 1,54%. Chỉ số Straits Times của Singapore tăng 1,31%. Cổ phiếu công ty công nghệ viễn thông Singtel tăng khoảng 1,4% trong phiên sáng nay sau thông báo CEO dự kiến nghỉ hưu ngày 1/1/2021. ([Link: https://ndh.vn/quoc-te/chung-khoan-chau-a-tang-hang-loat-thi-truong-nghi-le-1277125.html](https://ndh.vn/quoc-te/chung-khoan-chau-a-tang-hang-loat-thi-truong-nghi-le-1277125.html))

**PMI tháng 9 đạt 52,2 điểm, tốt nhất từ đầu năm.** IHS Markit vừa công bố báo cáo cho thấy Chỉ số nhà quản trị mua hàng (PMI) tháng 9 của Việt Nam tăng 6,5 điểm so với tháng trước và đạt 52,2 điểm, mức tốt nhất tính từ đầu năm. Nhìn chung sản lượng, số lượng đơn đặt hàng mới và tỷ lệ lao động có việc đã tăng lên đáng kể. Có được kết quả này là nhờ dịch Covid-19 cơ bản được kiểm soát, giúp triển vọng kinh doanh ngành sản xuất được cải thiện. Cụ thể, số ca nhiễm Covid-19 có xu hướng giảm góp phần đẩy mạnh nhu cầu khách hàng, từ đó số lượng đơn hàng mới đã tăng mạnh và sản lượng cũng ghi nhận mức tăng cao nhất trong vòng 14 tháng trở lại đây. Không những vậy, số lượng đơn hàng mới từ nước ngoài cũng tăng mạnh nhất. Đây là lần đầu tiên hoạt động này tăng tính từ tháng 1 đến nay. ([Link: https://ndh.vn/thoi-su/pmi-thang-9-dat-52-2-diem-tot-nhat-tu-dau-nam-1277127.html](https://ndh.vn/thoi-su/pmi-thang-9-dat-52-2-diem-tot-nhat-tu-dau-nam-1277127.html))

**DBC: Dabaco ước lãi quý III gấp 20 lần cùng kỳ, đạt 386 tỷ đồng.** Trong phiên họp sáng 1/10, Tập đoàn Dabaco Việt Nam (HoSE: DBC) ước ghi nhận doanh thu 3.565 tỷ đồng, tăng 89% so với cùng kỳ quý III/2019. Lợi nhuận sau thuế thu về 386 tỷ đồng, gấp gần 20 lần cùng kỳ. Như vậy sau 9 tháng năm 2020, doanh thu cao gấp 2,2 lần cùng kỳ đạt 11.757 tỷ đồng và lợi nhuận sau thuế gấp 24,2 lần cùng kỳ đạt 1.136 tỷ đồng. Năm nay có thể là năm đầu tiên lợi nhuận doanh nghiệp vượt mức 1.000 tỷ đồng. Công ty nhận định tình hình dịch Covid-19 dần được kiểm soát nhưng dịch bệnh gia súc gia cầm vẫn diễn biến phức tạp, một số địa phương đã xuất hiện dịch tai xanh, lở mồm nong mống và tái bùng phát dịch tả Châu Phi. ([Link: https://ndh.vn/ket-qua-kinh-doanh/dabaco-uoc-lai-quy-iii-gap-20-lan-cung-ky-dat-386-ty-dong-1277129.html](https://ndh.vn/ket-qua-kinh-doanh/dabaco-uoc-lai-quy-iii-gap-20-lan-cung-ky-dat-386-ty-dong-1277129.html))

**BCG sắp phát hành 68 triệu cp, rót vốn vào năng lượng tái tạo và bất động sản.** Lượng tiền huy động được sẽ được giải ngân vào các dự án trong quý 4/2020-1/2021. HĐQT CTCP Bamboo Capital (HOSE: BCG) vừa thông qua việc triển khai chào bán hơn 68 triệu cp cho cổ đông hiện hữu với giá 10,000 đồng/cp trong quý 4/2020. 680 tỷ đồng dự kiến huy động được sau đợt chào bán sẽ được BCG rót vào các dự án năng lượng tái tạo và bất động sản. Theo phía BCG, trường hợp không huy động đủ số tiền như dự tính thì Công ty sẽ bổ sung nguồn trả nợ từ nguồn vốn lưu động khác, đảm bảo thanh toán đầy đủ, đúng hạn các nghĩa vụ tài chính. Các kế hoạch sử dụng vốn có thể được điều chỉnh để phù hợp với tình hình thực tế. ([Link: https://vietstock.vn/2020/10/bcg-sap-phat-hanh-68-trieu-cp-rot-von-va-nang-luong-tai-tao-va-bat-dong-san-764-796018.htm](https://vietstock.vn/2020/10/bcg-sap-phat-hanh-68-trieu-cp-rot-von-va-nang-luong-tai-tao-va-bat-dong-san-764-796018.htm))

## TOP 5 GIAO DỊCH THỎA THUẬN

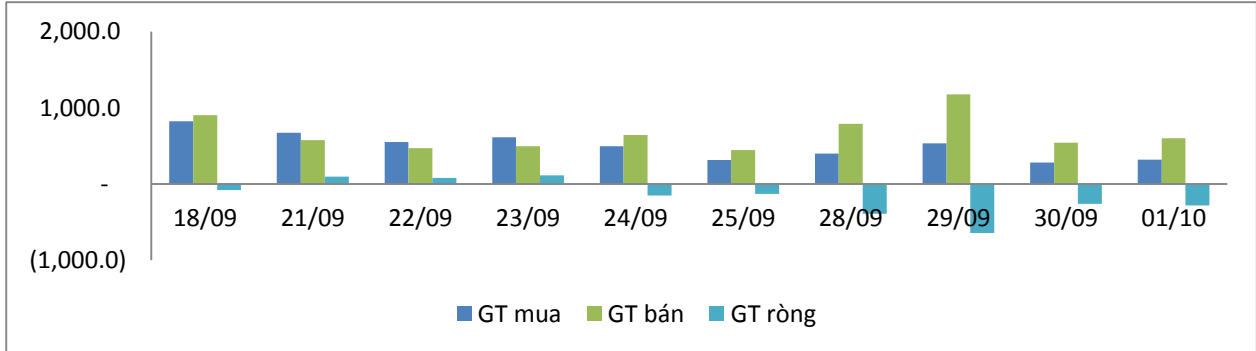
MÃ CK	KHỐI LƯỢNG (CP)	GTGD (Tỷ đồng)
<b>HSX</b>		
GAB	1,958,000	303.4
EIB	5,974,200	101.5
VNM	544,000	59.2
VPB	2,460,000	55.3
VJC	433,400	45.5
<b>HNX</b>		
VCC	1,887,300	22.0
GKM	165,000	2.7
PVI	31,800	1.0
SDA	192,200	0.9
TIG	50,000	0.3

## TOP 5 GIÁ TRỊ GIAO DỊCH

MÃ CK	KHỐI LƯỢNG (CP)	GTGD (Tỷ đồng)
<b>HSX</b>		
HPG	17,161,730	460.6
DBC	5,979,140	290.8
TCH	9,975,400	211.0
VNM	1,702,500	184.9
STB	13,285,440	183.9
<b>HNX</b>		
ACB	6,506,400	146.6
SHS	7,759,000	98.4
PVS	6,034,500	83.3
VCS	564,700	42.4
NVB	4,160,000	37.0

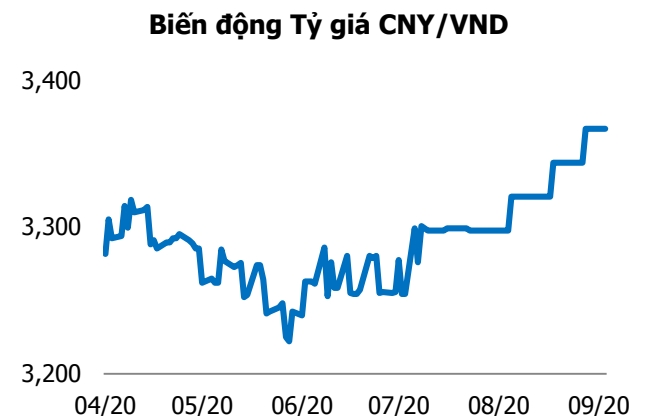
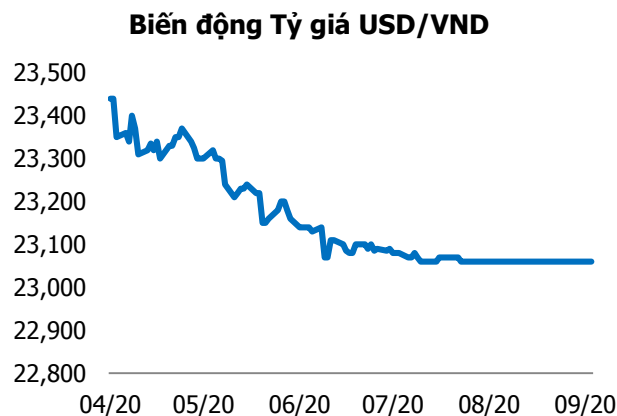
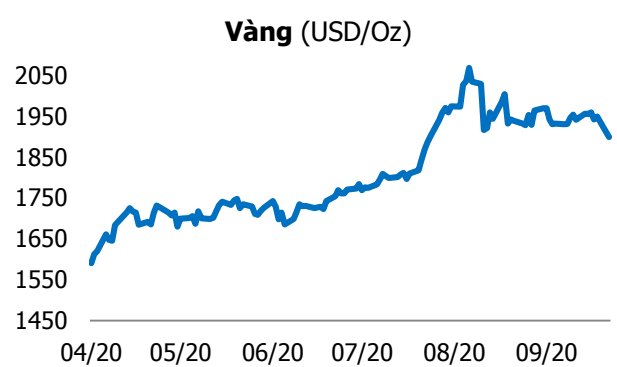
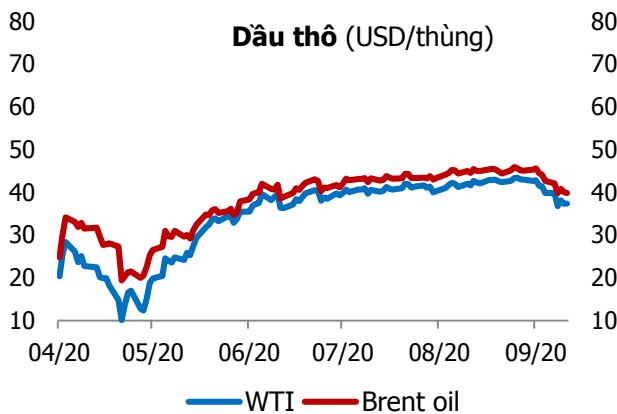
## GIAO DỊCH NHÀ ĐẦU TƯ NƯỚC NGOÀI

Sàn GD	GT Mua (Tỷ)	% Thị trường	GT Bán (Tỷ)	% Thị trường	Mua-Bán
<b>HSX</b>	317.5	4.69	588.0	8.70	<b>-270.5</b>
<b>HNX</b>	4.5	0.62	12.3	1.72	<b>-7.8</b>
<b>Tổng số</b>	<b>322.0</b>		<b>600.3</b>		<b>-278.3</b>



HSX			
Top 5 mua ròng		Top 5 bán ròng	
Mã CK	Giá trị (tỷ đồng)	Mã CK	Giá trị (tỷ đồng)
GEX	9.54	HPG	78.1
DPM	7.26	VNM	46.7
SSI	7.25	VJC	36.3
VHM	6.17	VND	17.7
MSN	5.50	DBC	16.2

HNX			
Top 5 mua ròng		Top 5 bán ròng	
Mã CK	Giá trị (tỷ đồng)	Mã CK	Giá trị (tỷ đồng)
PVS	1.11	DXP	7.18
NTP	0.82	VCS	0.73
CEO	0.37	SHB	0.66
SHS	0.25	AMV	0.48
BVS	0.23	HCC	0.37



## TUYÊN BỐ MIỄN TRÁCH NHIỆM

Các thông tin và nhận định trong báo cáo này được cung cấp bởi TCSC dựa vào các nguồn thông tin mà TCSC coi là đáng tin cậy, có sẵn và mang tính hợp pháp. Tuy nhiên, chúng tôi không đảm bảo tính chính xác hay đầy đủ của các thông tin này.

Nhà đầu tư sử dụng báo cáo này cần lưu ý rằng các nhận định trong báo cáo này mang tính chất chủ quan của chuyên viên phân tích TCSC. Nhà đầu tư sử dụng báo cáo này tự chịu trách nhiệm về quyết định của mình.

TCSC có thể dựa vào các thông tin trong báo cáo này và các thông tin khác để ra quyết định đầu tư của mình mà không bị phụ thuộc vào bất kì ràng buộc nào về mặt pháp lý đối với các thông tin đưa ra.

Báo cáo này không được phép sao chép, tái tạo, phát hành và phân phối với bất kỳ mục đích nào nếu không được sự chấp thuận bằng văn bản của Công ty Cổ phần Chứng khoán Thành Công. Xin vui lòng ghi rõ nguồn trích dẫn nếu sử dụng các thông tin trong báo cáo này.

### © Công ty Cổ phần Chứng khoán Thành Công (TCSC)

Lầu 2, Số 6 Hồ Tùng Mậu, P. Nguyễn Thái Bình, Quận 1, TP.HCM

Điện thoại: (028) 38270527 | Fax: (028) 38218010

E-mail:

Web: [www.tcsc.vn](http://www.tcsc.vn)