

ĐIỂM NHẤN THỊ TRƯỜNG

- Thị trường mở cửa phiên giao dịch cuối tuần (01/11) với diễn biến tích cực ngay từ đầu phiên. Sự khởi sắc của nhóm Bluechips BVH, MSN, REE, VJC, HVN, VCB, VHM, VIC, VRE... là động lực chính giúp thị trường tăng điểm. Trong đó, VHM là cổ phiếu có tác động tích cực nhất khi tăng mạnh sau thông tin VinHomes có thể mua cổ phiếu quỹ.
- Càng về cuối phiên sáng, diễn biến thị trường càng trở nên khá tích cực. Dẫn dắt đà tăng thị trường lúc này là bộ 3 VIC, VHM, VRE. Thông tin VHM, VRE đồng loạt mua hàng chục triệu cổ phiếu quỹ đã tác động tích cực tới nhóm cổ phiếu này. Các Bluechips khác như BVH, HPG, MSN, REE, HVN, VNM, BHN, VJC, PLX, POW,... cũng tăng điểm giúp sắc xanh thị trường được củng cố vững chắc.
- Sau nhịp tăng mạnh cuối phiên sáng, lực cầu tiếp tục dâng cao và tập trung vào nhóm cổ phiếu bluechip đã giúp VN-Index xác lập đỉnh mới trong hơn 1 năm khi kết phiên vượt mốc 1,014.5 điểm. Với nhóm Bluechips, nhóm VinGroup (VHM, VRE, VIC), VCB, BVH, MSN, VNM,... tiếp tục là đầu tàu dẫn dắt thị trường tăng điểm. Trong đó, VHM tăng kịch trần lên 95.200 đồng là cổ phiếu đóng góp tích cực nhất.
- Nhóm cổ phiếu chứng khoán, ngân hàng cũng có phiên giao dịch khá tốt với hàng loạt mã tăng mạnh như BID, ACB, CTG, HCM, SSI, SHS, VCB, VND, TCB...
- Kết thúc phiên giao dịch, VN-Index tăng 16.77 điểm (+1.68%) lên mức 1,015.59 điểm. Toàn sàn có 165 mã tăng, 152 mã giảm và 69 mã đứng giá.
- Thanh khoản thị trường phiên hôm nay tăng so với phiên trước. Tổng khối lượng giao dịch toàn phiên đạt 241.34 triệu cổ phiếu, trị giá 5,183.2 tỷ đồng. (Trong đó GDTT đạt hơn 1,141.0 tỷ đồng).
- Khối ngoại phiên hôm nay mua ròng trên Hose với giá trị 254.3 tỷ đồng. Trên HNX khối này mua ròng với giá trị 132.3 tỷ đồng.

Giá trị đóng cửa	1,015.59
Biến động (%)	+16.77 (+1.68%)
KL(triệu CP)	241.34
Giá trị (tỷ đồng)	5,183.20
SLCP tăng giá	165
SLCP giảm giá	152
SLCP đứng giá	69

GIAO DỊCH KHỐI NGOẠI

	HOSE	HNX
Mua	878.8	137.0
Bán	624.5	4.7
GTGD ròng	254.3	132.3

NHẬN ĐỊNH THỊ TRƯỜNG

Thị trường đóng cửa phiên 01/11 với diễn biến tăng điểm khá tích cực khi nhóm các cổ phiếu vốn hóa lớn đồng loạt có sự bứt phá mạnh. Với phiên giao dịch tích cực cả về mặt điểm số và thanh khoản trong phiên hôm nay cho thấy sự lạc quan và đồng thuận của thị trường cho sự bứt phá hoàn toàn khỏi ngưỡng kháng cự tâm lý 1,000 – 1,005 điểm và vượt đỉnh tháng 03/2019 (mức 1,014.5 điểm). Qua đó tạo nền tảng và động lực cho thị trường có sự bứt phá lên mức cao hơn trong thời gian với tâm điểm của dòng tiền là nhóm các cổ phiếu VN30, các cổ phiếu vốn hóa lớn khả năng tiếp tục sẽ là động lực của thị trường trong giai đoạn này. Với kịch bản tích cực chỉ số VN-Index có khả năng sẽ gặp thách thức tại ngưỡng kháng cự 1,020 -1,025 điểm trong thời gian tới. Do đó, trong giai đoạn hiện tại nhà đầu tư có thể cân nhắc gia tăng tỷ trọng nắm giữ vào nhóm cổ phiếu thuộc nhóm: ngân hàng, VN30 và vốn hóa lớn có yếu tố cơ bản tốt với triển vọng khả quan trong năm 2019 cho mục tiêu trung, dài hạn. Đối với nhà đầu tư có tỷ trọng cổ phiếu cao có thể xem xét bán ra đối một phần với danh mục đã đạt lợi nhuận kỳ vọng và thực hiện cơ cấu danh mục với các cổ phiếu mục tiêu đang là tâm điểm của dòng tiền thị trường trong giai đoạn hiện tại.



DANH MỤC KHUYẾN NGHỊ

STT	Mã CK	Khuyến nghị	Ngày khuyến nghị	Giá hiện tại	Giá thực hiện	LN/Lỗ hiện tại	Giá mục tiêu	LN dự kiến	Giá cắt lỗ	Lỗ dự kiến
1	NLG	Giữ	29/03/2019	28.75	24.7	16.6%	31.7	28.6%	23.0	-6.9%
2	PNJ	Giữ	20/05/2019	83.30	78.8	5.7%	95.0	20.6%	72.8	-7.6%
3	PTB	Giữ	15/10/2019	73.80	73.0	1.1%	80.0	9.6%	69.0	-5.5%
4	BVH	Giữ	31/10/2019	74.00	72.0	2.8%	84.0	16.7%	68.0	-5.6%

TIN TỨC NỔI BẬT

Lo thỏa thuận Mỹ - Trung bất thành, chứng khoán châu Á giảm. Chỉ số MSCI châu Á - Thái Bình Dương trừ Nhật Bản giảm chưa tới 0,1% và thấp hơn khoảng 0,5% so với đỉnh 3 tháng ghi nhận được vào ngày 31/10. Các thị trường trong khu vực diễn biến trái chiều do giới đầu tư giữ tâm lý thận trọng trước triển vọng thỏa thuận thương mại dài hạn của Mỹ và Trung Quốc. Nikkei 225 của Nhật Bản giảm 0,4%. Tuy nhiên, cổ phiếu của Nintendo tăng hơn 5,5% sau khi công bố lợi nhuận quý II năm tài chính vượt kỳ vọng. Straits Times và Singapore và NZX 50 của New Zealand lần lượt giảm 0,2% và 0,1%. Tại Trung Quốc, cổ phiếu phục hồi với Shanghai Composite và Shenzhen Composite lần lượt tăng 0,2% và 0,4%. ([Link: https://ndh.vn/quoc-te/lo-thoa-thuan-my-trung-bat-thanh-chung-khoan-chau-a-giam-1257885.html](https://ndh.vn/quoc-te/lo-thoa-thuan-my-trung-bat-thanh-chung-khoan-chau-a-giam-1257885.html))

PLX: Nhờ chênh lệch tỷ giá, PLX báo lãi ròng quý 3/2019 tăng 19% so với cùng kỳ. Quý 3/2019, PLX có doanh thu thuần 48,640 tỷ đồng, tăng hơn 5% so cùng kỳ. Công ty lãi ròng gần 960 tỷ đồng, tăng hơn 19%. Phía PLX cho biết, kết quả kinh doanh tăng trưởng chủ yếu từ chênh lệch tăng lợi nhuận tài chính. Cụ thể, quý 3/2018, tỷ giá bình quân USD/VND tăng 1.8% so với quý trước liền kề; trong khi quý 3 năm nay, tỷ giá USD/VND giảm nhẹ 0.3%. Theo đó, PLX có lãi chênh lệch tỷ giá. Bên cạnh, hiệu quả sử dụng dòng tiền cũng ghi nhận gia tăng sau khi Công ty tiếp tục thực hiện bán cổ phiếu quỹ. Lũy kế 9 tháng đầu năm, PLX có doanh thu thuần hơn 140,302 tỷ đồng, tăng 2% so cùng kỳ. Công ty lãi ròng gần 3,278 tỷ đồng, tăng gần 14% so cùng kỳ. ([Link: https://vietstock.vn/2019/11/nho-chenh-lech-ty-gia-plx-bao-lai-rong-quy-32019-tang-19-so-voi-cung-ky-737-713784.htm](https://vietstock.vn/2019/11/nho-chenh-lech-ty-gia-plx-bao-lai-rong-quy-32019-tang-19-so-voi-cung-ky-737-713784.htm))

PGV: Genco 3 báo lãi sau thuế 488.5 tỷ đồng trong 9 tháng, tăng 69% so với cùng kỳ. Theo Báo cáo tài chính hợp nhất quý 3/2019 mới được công bố, Tổng Công ty Phát điện 3 (Genco 3, UPCoM: PGV) báo lãi sau thuế 9 tháng đầu năm đạt hơn 488.5 tỷ đồng, tăng 69% so với cùng kỳ năm trước. Riêng trong quý 3, Genco 3 báo doanh thu thuần tăng trưởng 16.5% trong quý 3 lên mức 10,441.6 tỷ đồng. Nguyên nhân chủ yếu do sản lượng điện thương phẩm tăng mạnh 1,048 triệu kWh so với quý 3 năm ngoái. Lãi gộp trong kỳ tăng mạnh hơn 61% so với cùng kỳ lên hơn 1,315 tỷ đồng nhờ chi phí giá vốn trong kỳ tăng chỉ tăng hơn 12% (ở mức 9,126.4 tỷ đồng). Theo đó, biên lợi nhuận gộp của Tổng Công ty cũng được cải thiện đáng kể từ 9.1% cùng kỳ lên mức 12.6%. ([Link: https://vietstock.vn/2019/11/genco-3-bao-lai-sau-thue-4885-ty-dong-trong-9-thang-tang-69-so-voi-cung-ky-737-713785.htm](https://vietstock.vn/2019/11/genco-3-bao-lai-sau-thue-4885-ty-dong-trong-9-thang-tang-69-so-voi-cung-ky-737-713785.htm))

GEX: Ông chủ nước sạch Sông Đà báo lãi quý III giảm phân nửa. Tổng CTCP Thiết bị điện Việt Nam (Gelex - HoSE: GEX) vừa công bố báo cáo tài chính quý III với doanh thu thuần tăng nhẹ lên 3.903 tỷ đồng. Giá vốn giảm giúp công ty có lợi nhuận gộp 737 tỷ đồng, tăng 17%. Tuy nhiên, doanh thu tài chính bằng 1/4 cùng kỳ cùng với gánh nặng lãi vay tăng khiến lợi nhuận từ hoạt động tài chính giảm mạnh. Gelex lý giải doanh thu tài chính giảm do không còn khoản lãi đột biến phát sinh từ thanh lý đầu tư vào KIP Việt Nam và chi phí tài chính tăng do mở rộng các hoạt động đầu tư. Với diễn biến đó, công ty có lãi sau thuế 252 tỷ đồng, giảm 41% so với cùng kỳ. Lợi nhuận của cổ đông công ty mẹ còn 184 tỷ đồng, giảm gần phân nửa so với cùng kỳ. ([Link: https://ndh.vn/ket-qua-kinh-doanh/ong-chu-nuoc-sach-song-da-bao-lai-quy-iii-giam-phan-nua-1257880.html](https://ndh.vn/ket-qua-kinh-doanh/ong-chu-nuoc-sach-song-da-bao-lai-quy-iii-giam-phan-nua-1257880.html))

TOP 5 GIAO DỊCH THỎA THUẬN

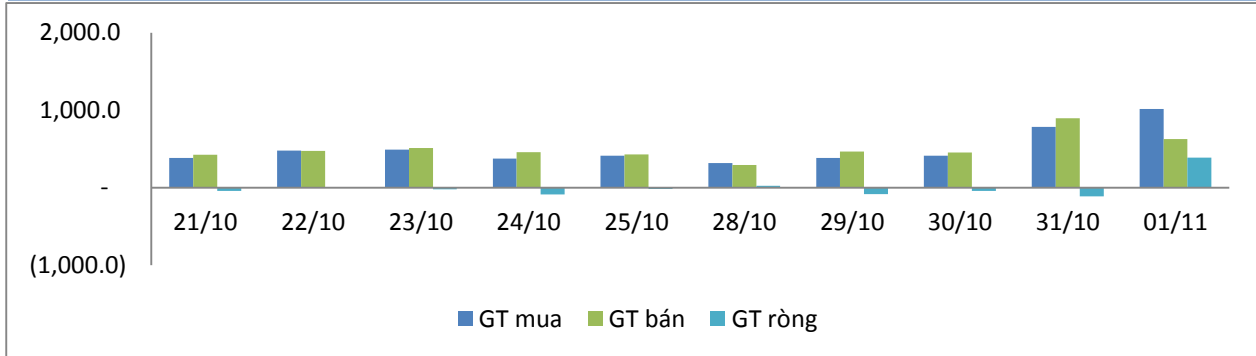
MÃ CK	KHỐI LƯỢNG (CP)	GTGD (Tỷ đồng)
HOSE		
ROS	12,700,000	340.3
EIB	6,000,000	99.0
VPB	3,489,055	73.0
VHM	751,240	69.5
KDH	2,000,000	51.4
HNX		
NVB	14,406,945	141.6
TAR	1,369,000	41.0
VC3	1,250,000	30.0
GKM	247,420	3.7
DNP	220,000	3.4

TOP 5 GIÁ TRỊ GIAO DỊCH

MÃ CK	KHỐI LƯỢNG (CP)	GTGD (Tỷ đồng)
HOSE		
ROS	27,952,000	695.6
VRE	9,671,220	333.2
VHM	2,594,030	243.3
VNM	969,370	127.8
MSN	1,597,000	120.4
HNX		
ACB	1,906,100	45.9
PVS	1,745,700	32.5
VCS	292,800	25.0
NVB	2,202,500	20.0
TNG	1,119,300	17.5

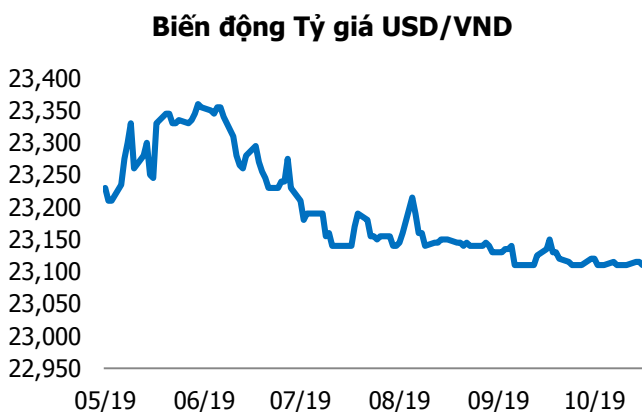
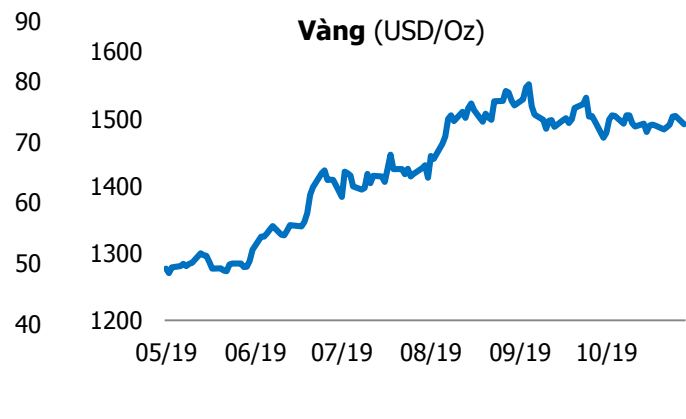
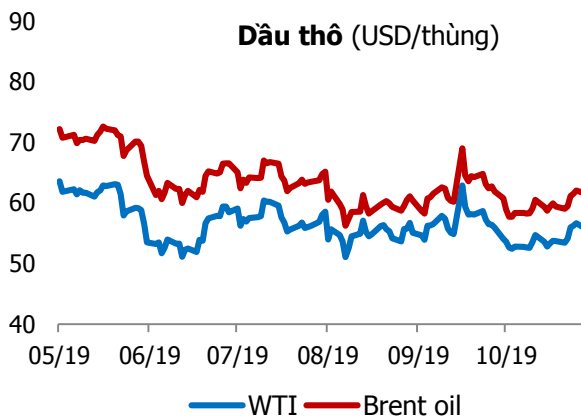
GIAO DỊCH NHÀ ĐẦU TƯ NƯỚC NGOÀI

Sàn GD	GT Mua (Tỷ)	% Thị trường	GT Bán (Tỷ)	% Thị trường	Mua-Bán
HOSE	878.8	16.95	624.5	12.05	254.3
HNX	137.0	27.03	4.7	0.93	132.3
Tổng số	1,015.8		629.2		386.6



HOSE			
Top 5 mua rỗng		Top 5 bán rỗng	
Mã CK	Giá trị (tỷ đồng)	Mã CK	Giá trị (tỷ đồng)
VRE	104.4	KDH	46.8
VHM	74.1	MSN	23.0
VNM	53.9	ROS	20.7
VCB	50.4	SSI	19.8
VIC	40.5	NVL	6.8

HNX			
Top 5 mua rỗng		Top 5 bán rỗng	
Mã CK	Giá trị (tỷ đồng)	Mã CK	Giá trị (tỷ đồng)
NVB	131.0	MAS	0.5
CEO	1.4	S55	0.1
SHS	0.3	HHP	0.1
TNG	0.2	DGC	0.1
SHB	0.1	IVS	0.09



TUYÊN BỐ MIỄN TRÁCH NHIỆM

Các thông tin và nhận định trong báo cáo này được cung cấp bởi TCSC dựa vào các nguồn thông tin mà TCSC coi là đáng tin cậy, có sẵn và mang tính hợp pháp. Tuy nhiên, chúng tôi không đảm bảo tính chính xác hay đầy đủ của các thông tin này.

Nhà đầu tư sử dụng báo cáo này cần lưu ý rằng các nhận định trong báo cáo này mang tính chất chủ quan của chuyên viên phân tích TCSC. Nhà đầu tư sử dụng báo cáo này tự chịu trách nhiệm về quyết định của mình.

TCSC có thể dựa vào các thông tin trong báo cáo này và các thông tin khác để ra quyết định đầu tư của mình mà không bị phụ thuộc vào bất kì ràng buộc nào về mặt pháp lý đối với các thông tin đưa ra.

Báo cáo này không được phép sao chép, tái tạo, phát hành và phân phối với bất kỳ mục đích nào nếu không được sự chấp thuận bằng văn bản của Công ty Cổ phần Chứng khoán Thành Công. Xin vui lòng ghi rõ nguồn trích dẫn nếu sử dụng các thông tin trong báo cáo này.

© Công ty Cổ phần Chứng khoán Thành Công (TCSC)

Lầu 2, Số 6 Hồ Tùng Mậu, P. Nguyễn Thái Bình, Quận 1, TP.HCM

Điện thoại: (028) 38270527 | Fax: (028) 38218010

E-mail: info@tcsc.vn

Web: www.tcsc.vn