

ĐIỂM NHẤN THỊ TRƯỜNG

- Thị trường mở cửa phiên giao dịch đầu năm 2020 với diễn biến tích lũy giằng co và phân hóa nhẹ. Trong đó, các cổ phiếu như VHM, VIC, VRE, VCG, SAB... đồng loạt giảm giá và gây áp lực lớn lên thị trường chung. Trong khi đó, các mã như BVH, GAS, TCB, TPB, VNM, VPB... vẫn giao dịch tích cực và giúp nâng đỡ thị trường.

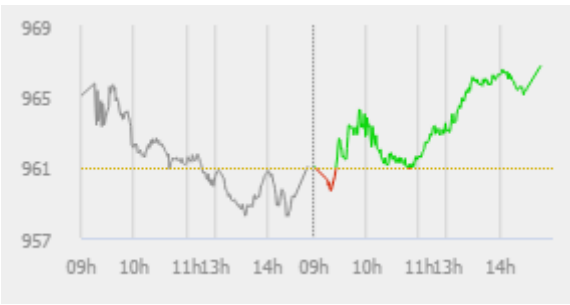
- Tạm dừng phiên sáng, VN-Index tăng 2.04 điểm (0.21%) lên 963.03 điểm. Toàn sàn có 146 mã tăng, 164 mã giảm và 44 mã đứng giá. Các cổ phiếu ngân hàng như BID, CTG, MBB, TCB, TPB, VCB... đồng loạt tăng giá và giúp kéo VN-Index lên trên mốc tham chiếu. Trong đó, BID tăng 1.8%, CTG tăng 1.9%, MBB tăng 1.2%, VCB tăng 0.4%, VPB tăng 3%. Trong khi đó, áp lực trên thị trường vẫn rất lớn, trong đó, SAB giảm mạnh 1.2%, VHM giảm 0.2%, VIC giảm 0.6%, NVL giảm 2.7%.

- Bước sang phiên chiều, thị trường bất ngờ giao dịch tích cực với sự bứt phá của nhiều cổ phiếu trụ cột đặc biệt là nhóm ngân hàng. Bên cạnh đó, hàng loạt các cổ phiếu như POW, CTD, VCS, REE... cũng tăng giá mạnh và góp phần đẩy thị trường mạnh lên trên mốc tham chiếu. Cuối phiên, các cổ phiếu trụ cột như BID, VNM, CTG, VCB, GAS, ACB, SHB... giao dịch tích cực và giúp kéo các chỉ số thị trường mạnh lên trên mốc tham chiếu. Trong đó, BID tăng 1.6%, VNM tăng 1.2%, CTG tăng 2.9%...

- Kết thúc phiên giao dịch, VN-Index tăng 5.68 điểm (+0.59%) lên mức 966.67 điểm. Toàn sàn có 202 mã tăng, 148 mã giảm và 40 mã đứng giá.

- Thanh khoản thị trường phiên hôm nay tăng so với phiên trước. Tổng khối lượng giao dịch toàn phiên đạt 200.6 triệu cổ phiếu, trị giá 3,571.7 tỷ đồng. (Trong đó GDTT đạt hơn 1,326.0 tỷ đồng).

- Khối ngoại phiên hôm nay bán ròng trên Hose với giá trị 31.7 tỷ đồng. Trên HNX khối này bán ròng với giá trị 0.1 tỷ đồng.



Giá trị đóng cửa	966.67
Biến động (%)	+5.68 (+0.59%)
KL(triệu CP)	200.60
Giá trị (tỷ đồng)	3,571.70
SLCP tăng giá	202
SLCP giảm giá	148
SLCP đứng giá	40

GIAO DỊCH KHỐI NGOẠI

	HOSE	HNX
Mua	163.4	1.4
Bán	195.1	1.5
GTGD ròng	-31.7	-0.1

NHẬN ĐỊNH THỊ TRƯỜNG

Thị trường đóng cửa phiên 02/01 với diễn biến tăng điểm khá tích cực khi nhiều nhóm cổ phiếu, ngành đồng loạt có sự bứt phá trở lại. Phiên giao dịch đầu năm 2020 khép lại với diễn biến khá tích cực với sự lan tỏa khá tốt trên nhiều nhóm cổ phiếu, điều này cho thấy tâm lý nhà đầu tư đã được cải thiện và sự hứng khởi cho một năm mới với nhiều thuận lợi, hiệu quả trong đầu tư. Đồng thời, qua đó thấp lên kỳ vọng về kịch bản VN-Index sẽ tiến tới kiểm định vùng quanh mốc 970 điểm trong các phiên giao dịch tiếp theo với động lực chính đến từ nhóm Large Cap, cùng với đó là sự phân hóa ở nhóm các cổ phiếu có KQKD tốt trong năm 2019 và dự báo có triển vọng tích cực trong năm 2020. Và TCSC cho rằng các cổ phiếu thuộc nhóm ngành ngân hàng, Bán lẻ, BĐS, Tiêu dùng...nhiều khả năng sẽ là tâm điểm của thị trường trong giai đoạn này. Do đó, trong giai đoạn hiện tại nhà đầu tư có thể cân nhắc nâng nhẹ tỷ trọng cổ phiếu lên mức 35 - 40% danh mục vào nhóm cổ phiếu thuộc nhóm ngành mà chúng tôi đề cập ở trên cho tiêu trung, dài hạn. Các nhà đầu tư có tỷ lệ tiền mặt cao có thể xem xét giải ngân thăm dò, tích lũy dần cho mục tiêu đầu tư năm 2020.



DANH MỤC KHUYẾN NGHỊ

STT	Mã CK	Khuyến nghị	Ngày khuyến nghị	Giá hiện tại	Giá thực hiện	LN/Lỗ hiện tại	Giá mục tiêu	LN dự kiến	Giá cắt lỗ	Lỗ dự kiến
1	NLG	Giữ	29/03/2019	27.50	24.2	13.6%	31.7	31.0%	22.5	-7.1%
2	PNJ	Giữ	20/05/2019	87.40	78.8	10.9%	95.0	20.6%	72.8	-7.6%
3	HPG	Giữ	03/12/2019	24.00	23.4	2.6%	32.0	36.8%	22.0	-6.0%

TIN TỨC NỔI BẬT

Chứng khoán Trung Quốc tăng hơn 1% sau khi PBOC hạ tỷ lệ dự trữ bắt buộc. Chỉ số MSCI châu Á - Thái Bình Dương trừ Nhật Bản tăng 0,3% trong đầu phiên 2/1, sau khi tăng 5,6% trong tháng cuối cùng của năm 2019. Hầu hết chỉ số lớn trong khu vực đều tăng điểm, trong đó tăng mạnh nhất là thị trường Trung Quốc - Hong Kong. Shanghai Composite và Shenzhen Composite của Trung Quốc lần lượt tăng 1,4% và 1,6%. Hang Seng của Hong Kong tăng gần 300 điểm, tương đương 1%. Cổ phiếu tại Trung Quốc bật tăng nhờ ngân hàng trung ương nước này quyết định hạ tỷ lệ dự trữ bắt buộc đối với ngân hàng thương mại 50 điểm cơ bản từ ngày 6/1. Động thái này của PBOC cũng đồng nghĩa bơm vào hệ thống tài chính khoảng 800 tỷ nhân dân tệ (115 tỷ USD). ([Link: https://ndh.vn/quoc-te/chung-khoan-trung-quoc-tang-hon-1-sau-ghi-pboc-ha-ty-le-du-tru-bat-buoc-1261055.html](https://ndh.vn/quoc-te/chung-khoan-trung-quoc-tang-hon-1-sau-ghi-pboc-ha-ty-le-du-tru-bat-buoc-1261055.html))

Giá dầu giảm 1% trong phiên giao dịch cuối cùng của thập niên. Giá dầu Brent tương lai giảm 67 cent, tương đương 1%, xuống 66 USD/thùng. Giá dầu WTI tương lai giảm 62 cent, tương đương 1%, xuống 61,06 USD/thùng. Chốt năm 2019, giá dầu Brent tăng 23%, giá dầu WTI tăng 34%, nhiều nhất 3 năm, nhờ tiến triển gần đây trong đàm phán thương mại Mỹ - Trung và chính sách hạn chế sản lượng của OPEC cùng đồng minh, tức OPEC+. Các nhà dự báo tin giá dầu không biến động quá mạnh, theo cả hai chiều, trong năm 2020. Giá dầu Brent dự kiến giữ quanh 63 USD/thùng. "Giá dầu sẽ đối mặt các trở ngại đến từ tăng trưởng toàn cầu giảm tốc, sản lượng cao từ Mỹ trong quý I", Benjamin Lu, nhà phân tích tại Phillip Futures, nhận định. ([Link: https://ndh.vn/nang-luong/gia-dau-giam-1-trong-phiên-giao-dich-cuoi-cung-cua-thap-nien-1261011.html](https://ndh.vn/nang-luong/gia-dau-giam-1-trong-phiên-giao-dich-cuoi-cung-cua-thap-nien-1261011.html))

TPB: TPBank báo lãi trước thuế 2019 gần 3,900 tỷ đồng. Ngân hàng TMCP Tiên Phong (TPBank, HOSE:TPB) vừa thông báo về kết quả kinh doanh năm 2019. Kết thúc năm 2019, lợi nhuận trước thuế của TPBank đạt trên 3,868 tỷ đồng, tăng 1.3% so với năm trước và đạt 121.75% kế hoạch đặt ra. Kết thúc năm 2019, TPBank đạt lợi nhuận trước thuế gần 3,900 tỷ đồng, tăng 71.3% so với năm 2019; tổng tài sản đạt gần 165 nghìn tỷ đồng; tổng huy động đạt trên 147 nghìn tỷ đồng; nợ xấu được kiểm soát ở mức 1.3%. Số liệu báo cáo cũng cho thấy, tổng huy động vốn đạt trên 147 nghìn tỷ đồng, tăng 24% so với năm 2018. Tín dụng của TPBank trong năm tăng trưởng ổn định với dư nợ đạt gần 102 nghìn tỷ đồng, tăng trưởng trên 20%. Đặc biệt, tỷ lệ nợ xấu ở mức thấp, dưới 1.0%. ([Link: https://vietstock.vn/2020/01/tpbank-bao-lai-truoc-thue-2019-gan-3900-ty-dong-757-722624.htm](https://vietstock.vn/2020/01/tpbank-bao-lai-truoc-thue-2019-gan-3900-ty-dong-757-722624.htm))

HSG: Hoa Sen lên kế hoạch lãi 400 tỷ đồng năm 2020. Trong tài liệu họp ĐHĐCĐ thường niên năm tài chính 2020, Tập đoàn Hoa Sen (HoSE: HSG) đề ra chỉ tiêu sản lượng tiêu thụ 1,5 triệu tấn, tăng nhẹ so với thực hiện năm ngoái. Kế hoạch doanh thu thuần giảm về 28.000 tỷ đồng. Ngược lại, Hoa Sen kỳ vọng những nỗ lực tái cấu trúc sẽ giúp công ty cải thiện biên lợi nhuận gộp lên 12,1%, tương ứng đạt 3.400 tỷ đồng. Lợi nhuận sau thuế theo đó tăng 11% lên mức 400 tỷ đồng. BCTC kiểm toán năm 2019 (kết thúc 30/9/2019) cho thấy vay nợ tài chính của Hoa Sen giảm từ 10.899 tỷ đồng về 6.706 tỷ đồng, tức giảm 4.173 tỷ đồng. Vay nợ tài chính dài hạn giảm 521 tỷ về 3.708 tỷ đồng. Tập đoàn cho biết trong năm qua đã giảm 17% chi phí tài chính, 14% chi phí bán hàng và 30% chi phí quản lý. ([Link: https://ndh.vn/doanh-nghiep/hoa-sen-len-ke-hoach-lai-400-ty-dong-nam-2020-1261066.html](https://ndh.vn/doanh-nghiep/hoa-sen-len-ke-hoach-lai-400-ty-dong-nam-2020-1261066.html))

TOP 5 GIAO DỊCH THỎA THUẬN

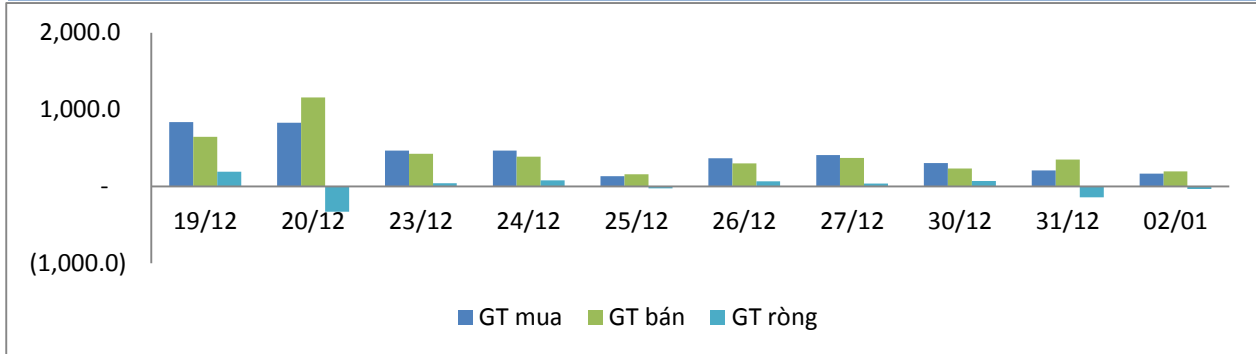
MÃ CK	KHỐI LƯỢNG (CP)	GTGD (Tỷ đồng)
HOSE		
ROS	43,307,900	779.5
GEX	5,500,000	106.1
NVL	750,000	43.5
EIB	2,274,100	40.4
DBD	750,000	38.2
HNX		
VC3	1,466,000	24.3
VIX	2,431,294	13.6
HHC	90,000	10.4
AMV	274,000	6.0
KTT	300,350	1.1

TOP 5 GIÁ TRỊ GIAO DỊCH

MÃ CK	KHỐI LƯỢNG (CP)	GTGD (Tỷ đồng)
HOSE		
ROS	20,432,930	329.0
HPG	4,232,230	100.6
CTG	4,347,610	93.1
MWG	716,290	82.7
VJC	419,710	61.6
HNX		
SHB	5,265,400	35.0
ACB	1,162,100	26.6
NVB	1,933,100	17.9
VCS	247,900	17.7
MBG	821,600	15.4

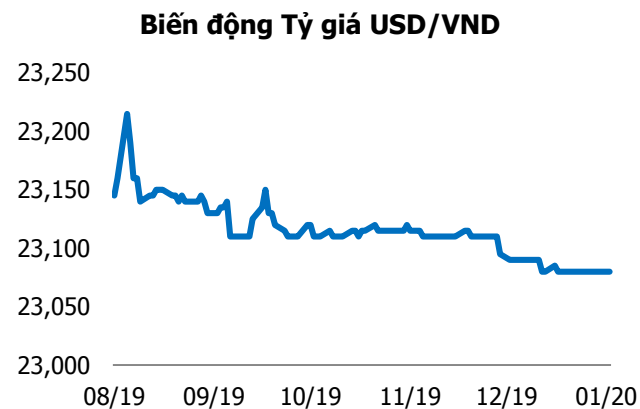
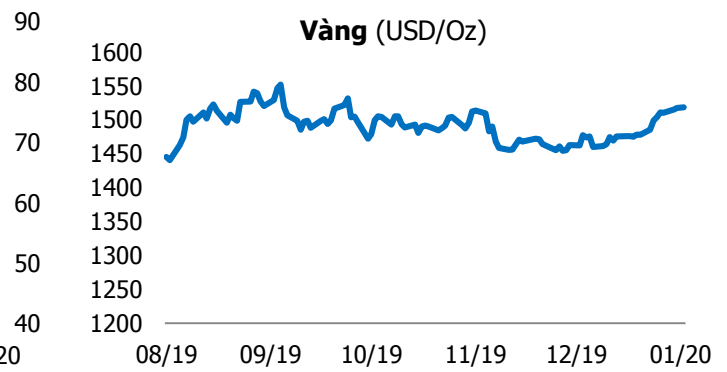
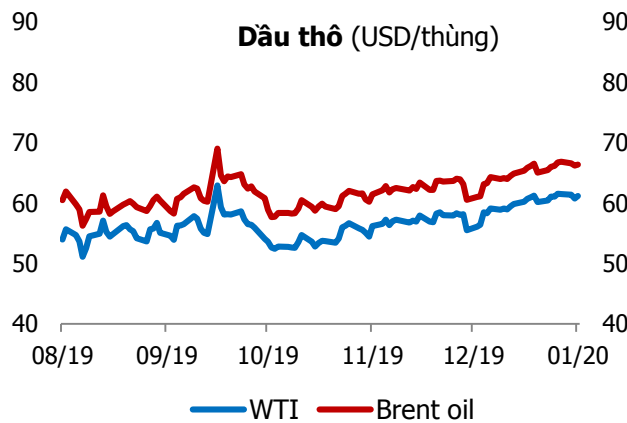
GIAO DỊCH NHÀ ĐẦU TƯ NƯỚC NGOÀI

Sàn GD	GT Mua (Tỷ)	% Thị trường	GT Bán (Tỷ)	% Thị trường	Mua-Bán
HOSE	163.4	4.59	195.1	5.47	-31.7
HNX	1.4	0.56	1.5	0.60	-0.1
Tổng số	164.8		196.6		-31.8



HOSE			
Top 5 mua ròng		Top 5 bán ròng	
Mã CK	Giá trị (tỷ đồng)	Mã CK	Giá trị (tỷ đồng)
VRE	13.8	HDB	40.2
E1VFVN30	7.4	VIC	14.9
MSN	6.6	BID	8.5
VNM	6.1	VCB	4.6
GEG	4.8	NVL	4.2

HNX			
Top 5 mua ròng		Top 5 bán ròng	
Mã CK	Giá trị (tỷ đồng)	Mã CK	Giá trị (tỷ đồng)
VCS	0.40	HUT	0.35
HAD	0.15	TIG	0.29
LAS	0.12	NTP	0.29
SHS	0.11	SRA	0.27
HDA	0.10	MST	0.12



TUYÊN BỐ MIỄN TRÁCH NHIỆM

Các thông tin và nhận định trong báo cáo này được cung cấp bởi TCSC dựa vào các nguồn thông tin mà TCSC coi là đáng tin cậy, có sẵn và mang tính hợp pháp. Tuy nhiên, chúng tôi không đảm bảo tính chính xác hay đầy đủ của các thông tin này.

Nhà đầu tư sử dụng báo cáo này cần lưu ý rằng các nhận định trong báo cáo này mang tính chất chủ quan của chuyên viên phân tích TCSC. Nhà đầu tư sử dụng báo cáo này tự chịu trách nhiệm về quyết định của mình.

TCSC có thể dựa vào các thông tin trong báo cáo này và các thông tin khác để ra quyết định đầu tư của mình mà không bị phụ thuộc vào bất kì ràng buộc nào về mặt pháp lý đối với các thông tin đưa ra.

Báo cáo này không được phép sao chép, tái tạo, phát hành và phân phối với bất kỳ mục đích nào nếu không được sự chấp thuận bằng văn bản của Công ty Cổ phần Chứng khoán Thành Công. Xin vui lòng ghi rõ nguồn trích dẫn nếu sử dụng các thông tin trong báo cáo này.

© Công ty Cổ phần Chứng khoán Thành Công (TCSC)

Lầu 2, Số 6 Hồ Tùng Mậu, P. Nguyễn Thái Bình, Quận 1, TP.HCM

Điện thoại: (028) 38270527 | Fax: (028) 38218010

E-mail: info@tcsc.vn

Web: www.tcsc.vn