

ĐIỂM NHẤN THỊ TRƯỜNG

- Thị trường mở cửa phiên giao dịch 02/03 với diễn biến phân hóa ở nhiều nhóm cổ phiếu. Trong đó, các cổ phiếu như SAB, SHB, STB, GAS, CTD, MBB, BID... đồng loạt tăng giá và góp phần nâng đỡ cho các chỉ số. Trong khi đó, VN-Index vẫn đang giảm điểm nhưng không quá mạnh do áp lực đến từ các cổ phiếu như HVN, MSN, VIC, VPB, PLX...

- Tạm dừng phiên sáng, VN-Index giảm 0.88 điểm (-0.1%) xuống 881.31 điểm. Toàn sàn có 136 mã tăng, 176 mã giảm và 60 mã đứng giá. Về cuối phiên sáng, giao dịch trên thị trường vẫn đi theo chiều hướng giằng co với sự phân hóa ở nhóm cổ phiếu lớn. Trong đó, VCB, VIC, VHM, HVN, MSN, VJC... đều chìm trong sắc đỏ và gây áp lực đẩy VN-Index giảm điểm. VCB giảm 0.8%, VIC giảm 0.5%, HVN giảm 4.6%, MSN giảm 2%.

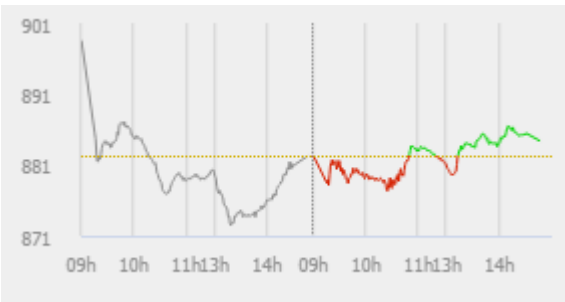
- Đầu giờ giao dịch chiều, thị trường ghi nhận khá nhiều cổ phiếu lớn bứt phá như GAS, SAB, STB, CTD... và điều này giúp VN-Index đảo chiều tăng điểm trở lại. Trong đó, GAS tăng 4.2%, SAB tăng 4.9%, STB tăng 5.2%.

- Diễn biến thị trường về cuối phiên tiếp tục với diễn biến tích cực với sự phân hóa ở nhiều nhóm cổ phiếu. Các cổ phiếu như STB, SAB, GAS, MBB... tăng tốt và góp phần giúp kéo chỉ số này lên trên mốc tham chiếu. STB tăng 6.5%, SAB tăng 4.9%, GAS tăng 4.2%...

- Kết thúc phiên giao dịch, VN-Index tăng 2.24 điểm (+0.25%) lên mức 884.43 điểm. Toàn sàn có 167 mã tăng, 172 mã giảm và 70 mã đứng giá.

- Thanh khoản thị trường phiên hôm nay giảm so với phiên trước. Tổng khối lượng giao dịch toàn phiên đạt 206.63 triệu cổ phiếu, trị giá 3,627.5 tỷ đồng. (Trong đó GDTT đạt hơn 830.0 tỷ đồng).

- Khối ngoại phiên hôm nay bán ròng trên Hose với giá trị 295.6 tỷ đồng. Trên HNX khối này bán ròng với giá trị 27.6 tỷ đồng.



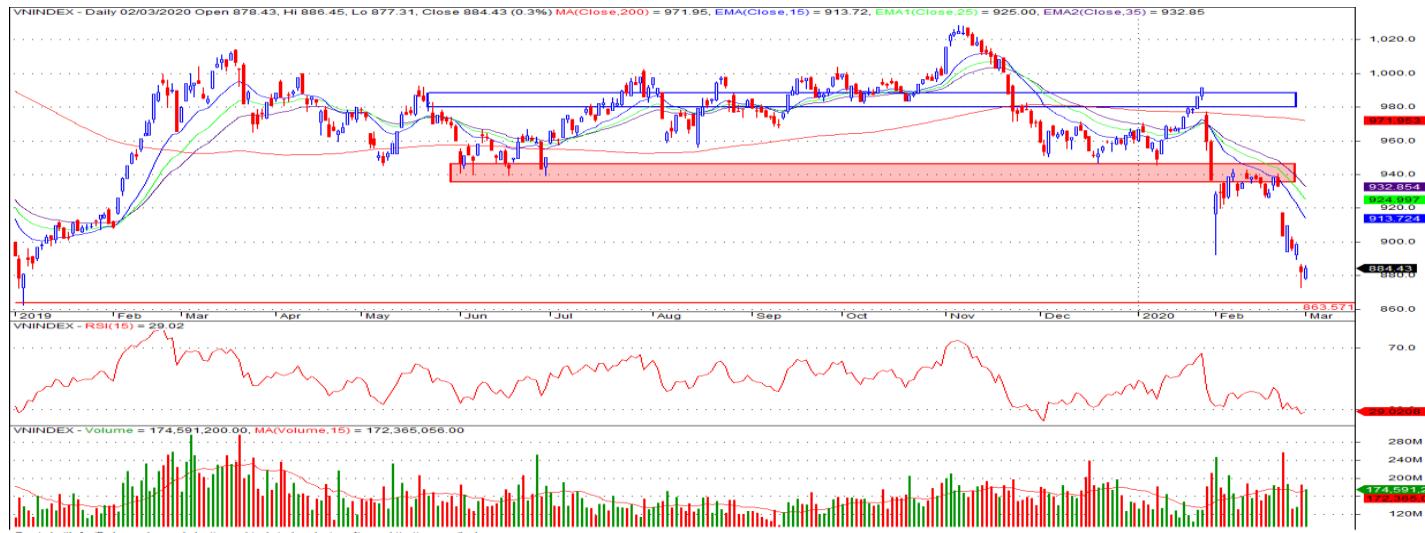
Giá trị đóng cửa	884.43
Biến động (%)	+2.24 (+0.25%)
KL(triệu CP)	206.63
Giá trị (tỷ đồng)	3,627.50
SLCP tăng giá	167
SLCP giảm giá	172
SLCP đứng giá	70

GIAO DỊCH KHỐI NGOẠI

	HOSE	HNX
Mua	355.0	3.3
Bán	650.6	30.9
GTGD ròng	-295.6	-27.6

NHẬN ĐỊNH THỊ TRƯỜNG

Thị trường đóng cửa phiên 02/03 với diễn biến hồi phục tăng điểm nhẹ khi nhóm các cổ phiếu vốn hóa lớn và ngân hàng có phiên giao dịch tích cực trở lại. Với phiên hồi phục tăng điểm, kèm thanh khoản duy trì ở mức ổn định sau khi chỉ số có những thời điểm giảm về dưới vùng 880 điểm cho thấy khả năng thị trường đã tìm được điểm cân bằng tại vùng hỗ trợ này để mở ra cơ hội phục hồi ngắn hạn cho chỉ số. Điều này cũng thể hiện rõ qua sự tham gia giải ngân mạnh của nhà đầu tư vào nhiều nhóm cổ phiếu có mức giảm mạnh tại thời điểm chỉ số VN-Index có mức giảm mạnh vào đầu ngày. Tuy nhiên, điểm tiêu cực hiện tại vẫn đến từ hoạt động bán ròng của khối ngoại và nguy cơ lan rộng, kéo dài của đại dịch Covid-19 sẽ tạo ra ảnh hưởng tiêu cực đến sự tăng trưởng kinh tế thế giới nói chung và Việt Nam nói riêng. Và TCSC cho rằng, khả năng thị trường sẽ tiếp tục có những phiên giằng co quanh, tích lũy để kiểm định và xác lập mặt bằng giá ở vùng điểm hiện tại. Do đó, TCSC khuyến nghị đối với NĐT dài hạn có thể xem xét nâng nhẹ tỷ trọng cổ phiếu trong danh mục lên mức 30 - 40% ưu tiên vào các nhóm cổ phiếu ngành Ngân hàng, Bán lẻ,... Với nhà đầu tư đang nắm giữ tiền mặt có thể cân nhắc giải ngân thăm dò vào các cổ phiếu cơ bản tốt đã giảm về vùng quá bán và tạo mặt bằng giá hấp dẫn.



DANH MỤC KHUYẾN NGHỊ

STT	Mã CK	Khuyến nghị	Ngày khuyến nghị	Giá hiện tại	Giá thực hiện	LN/Lỗ hiện tại	Giá mục tiêu	LN dự kiến	Giá cắt lỗ	Lỗ dự kiến
1	NLG	Nắm giữ	29/03/2019	25.60	24.2	5.8%	31.7	31.0%	22.5	-7.1%
2	PNJ	Nắm giữ	20/05/2019	81.60	78.8	3.6%	95.0	20.6%	72.8	-7.6%
3	HPG	Nắm giữ	03/12/2019	22.30	23.4	-4.7%	32.0	36.8%	22.0	-6.0%
4	STB	Nắm giữ	17/01/2020	12.35	10.5	17.6%	14.0	33.3%	9.8	-7.1%

TIN TỨC NỔI BẬT

Một số thị trường chứng khoán ở châu Á phục hồi sau đợt giảm cuối tháng 2. MSCI châu Á Thái Bình Dương trừ Nhật Bản tăng 0,2% trong đầu phiên 2/3, với các chỉ số lớn trong khu vực diễn biến trái chiều. Một vài chỉ số phục hồi sau đợt điều chỉnh cuối tuần trước. Tăng mạnh nhất khu vực là cổ phiếu Trung Quốc bất chấp lĩnh vực kinh tế cho thấy sự suy yếu chưa từng thấy. Tổng cục Thống kê Trung Quốc ngày 29/2 cho biết chỉ số PMI của lĩnh vực sản xuất xuống 35,7 trong tháng 2, ghi nhận mức thấp kỷ lục và thấp hơn nhiều so với mức 50 của tháng trước. Nguyên nhân là đơn hàng và việc làm tại các nhà máy giảm mạnh khi các doanh nghiệp phải đóng cửa và thắt chặt chính sách đi lại để hạn chế dịch Covid-19 lây lan. ([Link: https://ndh.vn/quoc-te/mot-so-thi-truong-chung-khoan-o-chau-a-phuc-hoi-sau-dot-giam-cuoi-thang-2-1264115.html](https://ndh.vn/quoc-te/mot-so-thi-truong-chung-khoan-o-chau-a-phuc-hoi-sau-dot-giam-cuoi-thang-2-1264115.html))

Ngân hàng Trung ương Nhật Bản sẵn sàng hành động để bình ổn thị trường. Thống đốc Ngân hàng Trung ương Nhật Bản (BoJ) Haruhiko Kuroda ngày 2/3 cho biết ngân hàng này sẽ thực hiện các biện pháp cần thiết nhằm ổn định thị trường trước diễn biến mới của dịch viêm đường hô hấp cấp Covid-19. Ông Kuroda đưa ra bình luận trên trong một thông báo khẩn chỉ vài ngày sau một động thái tương tự của Chủ tịch Cục Dự trữ Liên bang Mỹ (Fed) Jerome Powell. Thông tin từ ông Kuroda đã nhận được sự đánh giá cao của các thị trường như một tín hiệu cho thấy các ngân hàng trung ương lớn nhất thế giới đang hướng tới thực hiện một sự phản ứng chính sách có sự phối hợp để đối phó với dịch Covid-19. ([Link: https://ndh.vn/quoc-te/ngan-hang-trung-uong-nhat-ban-san-sang-hanh-dong-de-binh-on-thi-truong-1264131.html](https://ndh.vn/quoc-te/ngan-hang-trung-uong-nhat-ban-san-sang-hanh-dong-de-binh-on-thi-truong-1264131.html))

DPP: Dược Đồng Nai lên kế hoạch lãi trước thuế 2020 đạt 8 tỷ đồng. HĐQT CTCP Dược Đồng Nai (UPCoM: DPP) vừa thông qua Nghị quyết đưa ra kế hoạch sản xuất kinh doanh năm 2019 với lãi trước thuế đạt 8 tỷ đồng. Cụ thể, DPP lên kế hoạch doanh thu năm 2020 đạt 300 tỷ đồng và lãi trước thuế đạt 8 tỷ đồng, lần lượt tăng 8% và 11% so với kết quả thực hiện năm 2019. Bên cạnh đó, DPP cũng lên kế hoạch đầu tư 5 tỷ đồng cho xây dựng cơ bản, máy móc, thiết bị năm 2020. Về kết quả kinh doanh năm 2019, DPP ghi nhận doanh thu thuần và lãi sau thuế lần lượt đạt hơn 279 tỷ đồng và gần 6 tỷ đồng, tăng 10% và 15% so với năm trước. Như vậy, kết thúc năm 2019, DPP đã hoàn thành 116% kế hoạch tổng doanh thu và 103% kế hoạch lãi sau thuế. ([Link: https://vietstock.vn/2020/03/duoc-dong-nai-len-ke-hoach-lai-truoc-thue-2020-dat-8-ty-dong-737-734121.htm](https://vietstock.vn/2020/03/duoc-dong-nai-len-ke-hoach-lai-truoc-thue-2020-dat-8-ty-dong-737-734121.htm))

NED: Điện Tây Bắc điều chỉnh lãi sau thuế còn gần 54 tỷ đồng cho năm 2020. HĐQT CTCP Đầu tư và Phát triển Điện Tây Bắc (UPCoM: NED) vừa thông qua việc điều chỉnh kế hoạch sản xuất kinh doanh năm 2020 với doanh thu thuần và lợi nhuận sau thuế lần lượt đạt 185 tỷ đồng và 54 tỷ đồng. Đáng chú ý là việc điều chỉnh được đưa ra ngay từ đầu năm do Công ty đánh giá ảnh hưởng của biến đổi khí hậu và hiện tượng thời tiết EL Nino sẽ kéo dài dẫn đến lưu lượng nước về hồ sẽ thấp. Qua đó, công ty đã điều chỉnh sản lượng giảm còn 182 triệu kWh. Theo đó, doanh thu thuần và lợi nhuận sau thuế của Công ty còn 185 tỷ đồng và 54 tỷ đồng. Doanh thu giảm 8% và lợi nhuận gấp 3 lần so với kết quả đạt được ở năm trước. ([Link: https://vietstock.vn/2020/03/dien-tay-bac-dieu-chinh-lai-sau-thue-con-gan-54-ty-dong-cho-nam-2020-737-734123.htm](https://vietstock.vn/2020/03/dien-tay-bac-dieu-chinh-lai-sau-thue-con-gan-54-ty-dong-cho-nam-2020-737-734123.htm))

TOP 5 GIAO DỊCH THỎA THUẬN

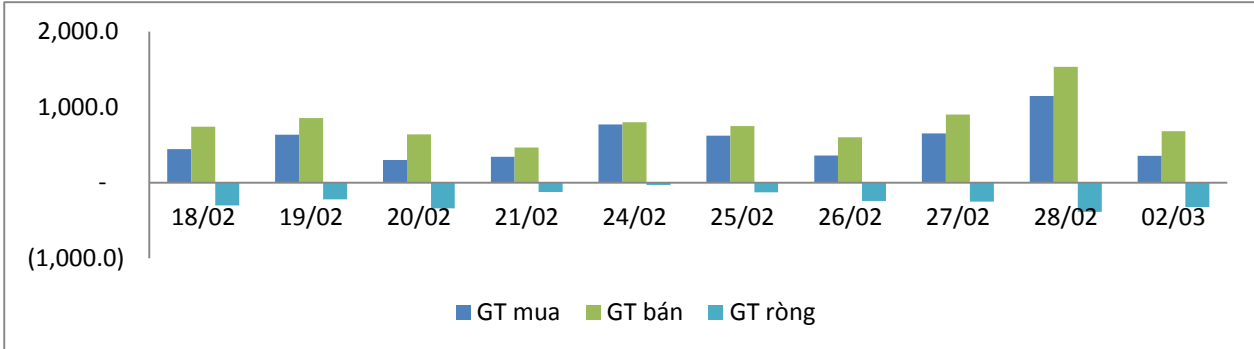
MÃ CK	KHỐI LƯỢNG (CP)	GTGD (Tỷ đồng)
HOSE		
GAB	980,000	100.9
VPB	3,800,000	96.9
VNM	833,360	87.2
HDB	1,525,000	39.6
NVL	737,600	39.4
HNX		
DNP	2,570,000	43.4
IDC	1,193,600	22.5
VIX	1,950,000	10.9
LHC	135,100	8.2
S99	810,764	5.9

TOP 5 GIÁ TRỊ GIAO DỊCH

MÃ CK	KHỐI LƯỢNG (CP)	GTGD (Tỷ đồng)
HOSE		
STB	27,550,640	333.7
TCH	5,053,330	163.5
CTG	4,873,970	125.2
MBB	4,996,110	103.1
FPT	1,787,060	99.1
HNX		
SHB	54,621,200	545.2
ACB	3,623,100	91.2
PVS	3,225,100	48.2
SHS	2,082,900	17.3
AMV	853,500	16.3

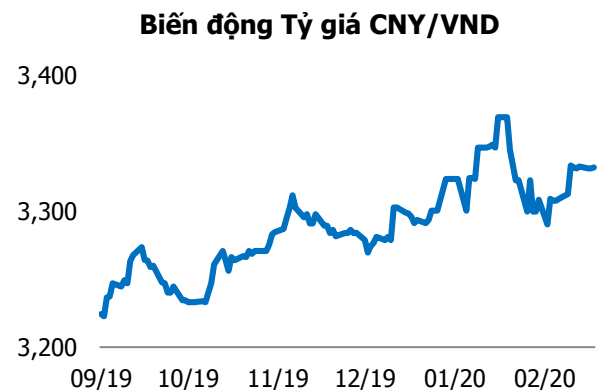
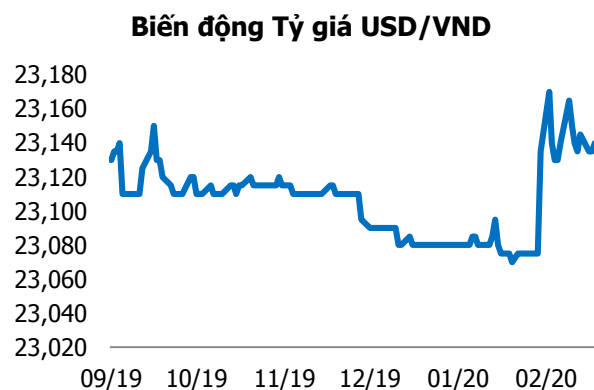
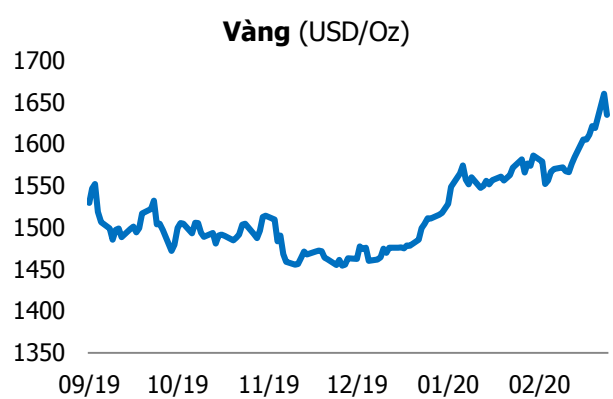
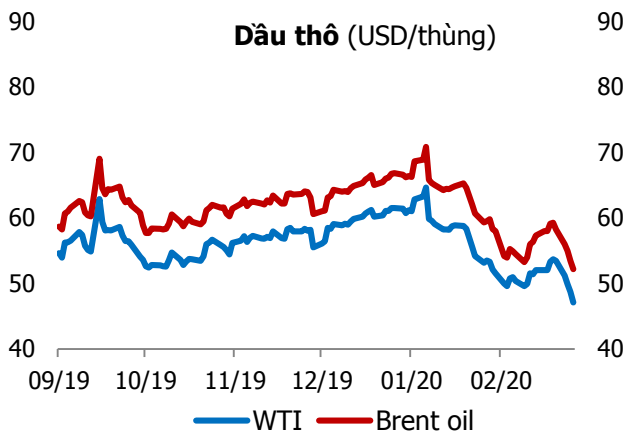
GIAO DỊCH NHÀ ĐẦU TƯ NƯỚC NGOÀI

Sàn GD	GT Mua (Tỷ)	% Thị trường	GT Bán (Tỷ)	% Thị trường	Mua-Bán
HOSE	355.0	9.79	650.6	17.94	-295.6
HNX	3.3	0.35	30.9	3.28	-27.6
Tổng số	358.3		681.5		-323.2



HOSE			
Top 5 mua ròng		Top 5 bán ròng	
Mã CK	Giá trị (tỷ đồng)	Mã CK	Giá trị (tỷ đồng)
E1VFN30	32.6	MSN	39.7
NLG	27.4	VJC	29.0
PHR	8.1	VNM	28.8
CVT	3.4	VIC	26.1
TCH	3.0	STB	23.2

HNX			
Top 5 mua ròng		Top 5 bán ròng	
Mã CK	Giá trị (tỷ đồng)	Mã CK	Giá trị (tỷ đồng)
AMV	1.26	PVS	24.48
VCS	0.29	SHB	3.38
SRA	0.22	NTP	1.23
TNG	0.18	TIG	0.15
SD6	0.07	NHA	0.13



TUYÊN BỐ MIỄN TRÁCH NHIỆM

Các thông tin và nhận định trong báo cáo này được cung cấp bởi TCSC dựa vào các nguồn thông tin mà TCSC coi là đáng tin cậy, có sẵn và mang tính hợp pháp. Tuy nhiên, chúng tôi không đảm bảo tính chính xác hay đầy đủ của các thông tin này.

Nhà đầu tư sử dụng báo cáo này cần lưu ý rằng các nhận định trong báo cáo này mang tính chất chủ quan của chuyên viên phân tích TCSC. Nhà đầu tư sử dụng báo cáo này tự chịu trách nhiệm về quyết định của mình.

TCSC có thể dựa vào các thông tin trong báo cáo này và các thông tin khác để ra quyết định đầu tư của mình mà không bị phụ thuộc vào bất kì ràng buộc nào về mặt pháp lý đối với các thông tin đưa ra.

Báo cáo này không được phép sao chép, tái tạo, phát hành và phân phối với bất kỳ mục đích nào nếu không được sự chấp thuận bằng văn bản của Công ty Cổ phần Chứng khoán Thành Công. Xin vui lòng ghi rõ nguồn trích dẫn nếu sử dụng các thông tin trong báo cáo này.

© Công ty Cổ phần Chứng khoán Thành Công (TCSC)

Lầu 2, Số 6 Hồ Tùng Mậu, P. Nguyễn Thái Bình, Quận 1, TP.HCM

Điện thoại: (028) 38270527 | Fax: (028) 38218010

E-mail: info@tcsc.vn

Web: www.tcsc.vn