

ĐIỂM NHẤN THỊ TRƯỜNG

- Thị trường mở cửa phiên giao dịch (02/04) với diễn biến tích cực khi sắc xanh bao trùm lên nhóm cổ phiếu vốn hóa lớn. Nhóm cổ phiếu chứng khoán tiếp tục giữ được đà hưng phấn. Trong đó, SSI tăng 2.2%, IVS, HBS hay WSS vẫn được kéo lên mức giá trần, PSI tăng 7.4%, SBS tăng 6.1%, SHS tăng 4.5%. Tại nhóm cổ phiếu ngân hàng, STB tăng 3%, TPB tăng 2.3%, HDB tăng 1.1%. Một số cổ phiếu lớn khác như KDC, BVH, VHM, BCM... cũng đồng loạt bứt phá
- Tạm dừng phiên sáng, VN-Index tăng 7.94 điểm (0.65%) lên 1,224.04 điểm. Trong giờ giao dịch sáng, dòng tiền tiếp tục chảy mạnh vào thị trường và giúp kéo hàng loạt cổ phiếu vốn hóa lớn bứt phá. Trong đó, STB tăng 5.1%, PNJ tăng 4.3%, ACB tăng 3.1%, VNM tăng 2.5%, VHM tăng 2.4%, SSI tăng 1.9%, TPB tăng 1.8%.
- Càng về cuối phiên, diễn biến thị trường càng tích cực với sự bứt phá mạnh của nhiều nhóm cổ phiếu. Nhóm Bluechips hôm nay có sự bứt phá mạnh với hàng loạt mã tăng điểm như VHM, BID, VNM và VCB là những mã đứng đầu nhóm cổ phiếu có ảnh hưởng tích cực nhất đến đà tăng của chỉ số trong phiên giao dịch cuối tuần, HPG, STB, ACB, MBB, CTG lần lượt đứng ở những vị trí tiếp theo. Ở chiều ngược lại, LGC và BHN là những mã "kim hãm" đà tăng của thị trường.
- Kết thúc phiên giao dịch, VN-Index tăng 8.35 điểm (+0.69%) lên mức 1,224.45 điểm. Toàn sàn có 274 mã tăng, 142 mã giảm và 67 mã đứng giá.
- Thanh khoản thị trường phiên hôm nay giảm so với phiên trước. Tổng khối lượng giao dịch toàn phiên đạt 661.89 triệu cổ phiếu, trị giá 16,389.79 tỷ đồng. (Trong đó GDTT đạt hơn 2,068.0 tỷ đồng).
- Khối ngoại phiên hôm nay mua ròng trên HSX với giá trị 693.6 tỷ đồng. Trên HNX khối này mua ròng với giá trị 13.3 tỷ đồng.

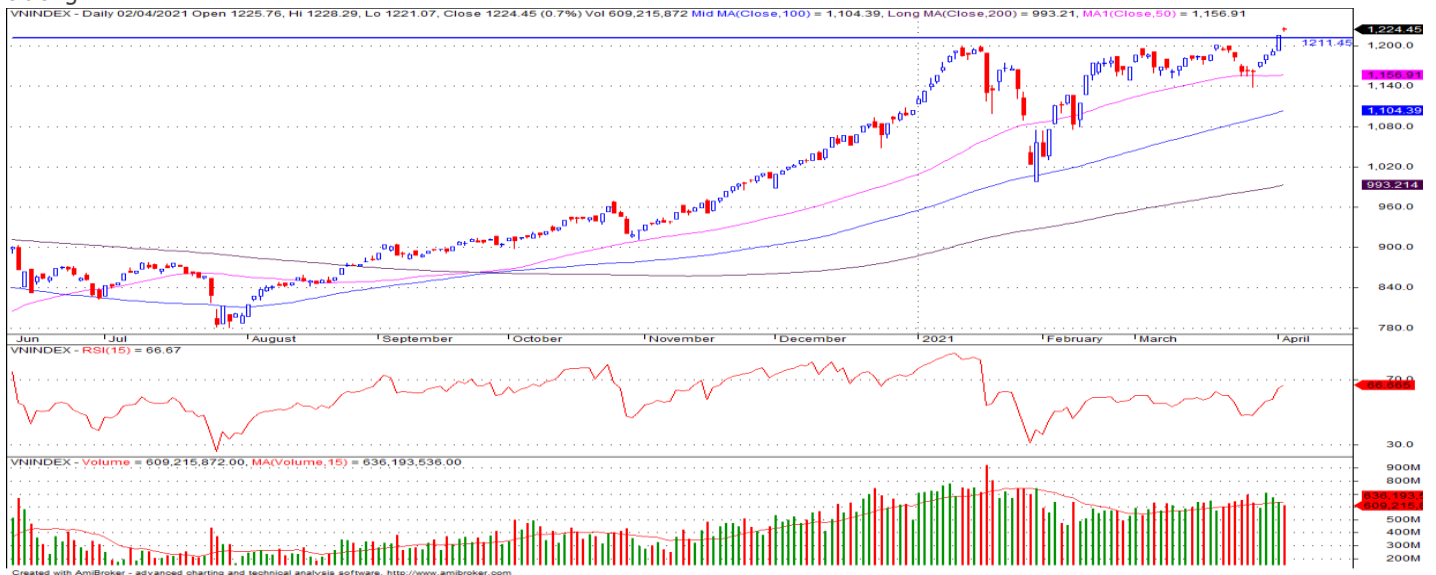
Giá trị đóng cửa	1,224.45
Biến động (%)	+8.35 (+0.69%)
KL (triệu CP)	661.89
Giá trị (tỷ đồng)	16,389.79
SLCP tăng giá	274
SLCP giảm giá	142
SLCP đứng giá	67

GIAO DỊCH KHỐI NGOẠI

	HSX	HNX
Mua	1,313.3	36.3
Bán	619.7	23.0
GTGD ròng	693.6	13.3

NHẬN ĐỊNH THỊ TRƯỜNG

Chỉ số VN-Index khép lại phiên giao dịch với mức tăng điểm mạnh khi nhiều nhóm cổ phiếu trên thị trường tiếp tục có sự tăng điểm. Chỉ số VN-Index có phiên tăng điểm thứ 5 liên tiếp và tiếp tục tạo hiệu ứng tâm lý hào hứng lên toàn thị trường khi tiếp tục xác lập mức đỉnh mới cho VN-Index tại 1,224.45 điểm. Với việc xác lập mức đỉnh mới và tạo hiệu ứng tâm lý khá tốt thì khả năng xu hướng tăng điểm của VN-Index sẽ còn tiếp diễn tuy nhiên việc chỉ số đã có sự bứt phá nhanh và mạnh thì khả năng sẽ xảy ra các nhịp rung lắc, điều chỉnh trở lại trong các phiên tới, bên cạnh đó việc chỉ số hiện đang bị chi phối mạnh chủ yếu đến từ nhóm cổ phiếu vốn hóa lớn và ngành ngân hàng sẽ khiến rủi ro điều chỉnh có thể xảy ra nếu nhóm các cổ phiếu này gặp áp lực trở lại. Do đó, TCSC cho rằng Nhà đầu tư có thể giữ tỷ trọng cổ phiếu danh mục ở mức 50 – 60% với mục tiêu trung, dài hạn, đồng thời cần có chiến lược quản trị rủi ro chặt chẽ, hạn chế mua đuổi giá ở những cổ phiếu đã có mức tăng mạnh. Với nhà đầu tư có tỷ trọng cổ phiếu cao có thể bán trading giảm tỷ trọng đối với các cổ phiếu đã đạt lợi nhuận ngắn hạn và thực hiện cơ cấu lại danh mục trong các nhịp rung lắc thị trường.



DANH MỤC KHUYẾN NGHỊ

STT	Mã CK	Khuyến nghị	Ngày khuyến nghị	Giá hiện tại	Giá thực hiện	LN/Lỗ hiện tại	Giá mục tiêu 1	Giá mục tiêu 2	Giá cắt lỗ	Lỗ dự kiến
1	D2D	Nắm Giữ	29/10/2020	59.00	43.0	37.2%	60.0	75.0	38.0	-11.6%
2	CTD	Nắm Giữ	24/12/2020	73.60	72.0	2.2%	95.0	105.0	65.0	-9.7%
3	GAS	Nắm Giữ	05/02/2021	90.30	81.2	11.2%	95.0	103.0	73.0	-10.1%

TIN TỨC NỔI BẬT

Chứng khoán châu Á tăng, nhiều thị trường nghỉ Thứ sáu Tốt lành. Chỉ số MSCI châu Á – Thái Bình Dương không gồm Nhật Bản tăng 0,27%. Tại Nhật Bản, Nikkei 225 tăng 1,21% với cổ phiếu tập đoàn Softbank tăng hơn 3%. Topix tăng 0,62%. Thị trường Trung Quốc đi lên từ đầu phiên. Shanghai Composite tăng 0,46%, Shenzhen Component tăng 0,369%. Chỉ số Kospi của Hàn Quốc tăng 0,92%. Nhiều thị trường lớn trong khu vực như Australia, Hong Kong, Ấn Độ, Singapore nghỉ lễ Thứ sáu Tốt lành. Trên thế giới, thị trường Anh và Mỹ cũng nghỉ giao dịch. Phố Wall ngày 1/4 tăng với S&P 500 lập đỉnh lịch sử, lần đầu tiên vượt mốc 4.000 điểm. (Link: <https://ndh.vn/quoc-te/chung-khoan-chau-a-tang-nhieu-thi-truong-nghe-thu-sau-tot-lanh-1288400.html>)

Giá dầu tăng bất chấp OPEC+ dần nới lỏng sản lượng từ tháng 5. Giá dầu Brent tương lai tăng 1,32 USD, tương đương 2,1%, lên 64,86 USD/thùng, trong phiên có lúc chạm 64,95 USD/thùng. Giá dầu WTI tương lai tăng 2,29 USD, tương đương 3,9%, lên 61,45 USD/thùng. OPEC cùng đồng minh, tức OPEC+, nhất trí nới lỏng sản lượng 350.000 thùng/ngày trong tháng 5, 350.000 thùng/ngày trong tháng 6 và khoảng 400.000 thùng/ngày trong tháng 7. Với quyết định này, chính sách sản lượng của OPEC+ sẽ chỉ còn cắt giảm hơn 6,5 triệu thùng/ngày từ tháng 5 so với cắt giảm gần 7 triệu thùng/ngày trong tháng 4. Phó thủ tướng Nga Alexander Novak hy vọng tồn kho dầu toàn cầu sẽ bình thường trở lại trong 2 – 3 tháng. (Link: <https://ndh.vn/nang-luong/gia-dau-tang-bat-chap-otec-dan-noi-long-san-luong-tu-thang-5-1288380.html>)

DIG đặt kế hoạch lãi trước thuế 2021 tăng 60%. Nếu hoàn thành đúng kế hoạch đề ra, Tổng CTCP Đầu tư Phát triển Xây dựng (HOSE: DIG) sẽ thiết lập mức kỷ lục cả về doanh thu và lợi nhuận năm 2021 sau hơn chục năm niêm yết trên HOSE (19/08/2009). Theo Tài liệu ĐHCĐ thường niên 2021 vừa công bố, DIG lên kế hoạch mang về 2,800 tỷ đồng doanh thu thuần và 1,444 tỷ đồng lãi trước thuế, lần lượt tăng 13% và 60% so với thực hiện năm 2020. DIG cũng dự kiến trả cổ tức cho cổ đông tỷ lệ 18-22%. Trong năm 2021, DIG lên kế hoạch chi 9,436 tỷ đồng để đầu tư, trong đó đầu tư phát triển dự án hơn 9,264 tỷ đồng, còn lại là đầu tư tài chính. Cụ thể, DIG sẽ nộp tiền sử dụng đất gần 1,883 tỷ đồng, chi bồi thường giải phóng mặt bằng hơn 2,425 tỷ đồng... Ngoài ra, DIG sẽ góp vốn vào DIC 1 (16 tỷ đồng), DIC 2 (19 tỷ đồng) và hợp tác Khu Công nghiệp Đức Hòa Resco hơn 117 tỷ đồng. (Link: <https://vietstock.vn/2021/04/dig-dat-ke-hoach-lai-truc-thue-2021-tang-60-737-841586.htm>)

IJC: Becamex IJC đặt kế hoạch lãi tăng 68%. HĐQT Phát triển Hạ tầng Kỹ thuật (Becamex IJC, HoSE: IJC) vừa thông qua kế hoạch kinh doanh hợp nhất năm 2021 với chỉ tiêu doanh thu 3.072 tỷ đồng, tăng 43%. Kế hoạch lợi nhuận sau thuế tăng 68% lên 622 tỷ đồng. Cổ tức dự kiến 16%. Năm ngoái, Becamex IJC ghi nhận lợi nhuận sau thuế tăng 22% đạt gần 370 tỷ đồng. Kết quả này nhờ tổng doanh thu tăng 33%. Trong đó, hoạt động kinh doanh bất động sản tăng nhưng mảng nhà hàng khách sạn giảm mạnh do dịch Covid-19. Theo đó, HĐQT thông qua mức chia cổ tức năm 2020 là 15%/vốn điều lệ, tương đương với giá trị 326 tỷ đồng. Công ty mới đây thông báo sẽ tổ chức họp ĐHCĐ thường niên năm 2021, dự kiến vào ngày 27/4 tại TP Thủ Dầu Một, Bình Dương. Các nội dung chính là báo cáo kết quả kinh doanh và định hướng năm 2021, kế hoạch phân phối lợi nhuận, thay đổi ngành nghề kinh doanh... (Link: <https://ndh.vn/ket-qua-kinh-doanh/becamex-ijc-dat-ke-hoach-lai-tang-68-1288361.html>)

TOP 5 CP CÓ KL KHỚP LỆNH CAO NHẤT

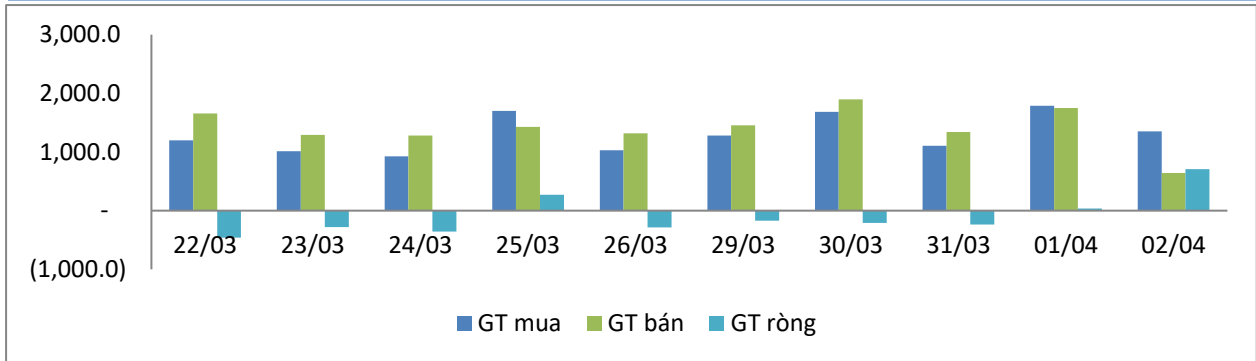
MÃ CK	KHỐI LƯỢNG (CP)
HSX	
STB	56,039,200
FLC	29,442,400
ITA	25,994,400
ROS	19,385,800
MBB	17,890,400
HNX	
SHB	46,525,842
SHS	11,833,415
KLF	9,525,306
IDC	8,268,842
PVS	7,871,897

TOP 5 CP CÓ GIÁ TRỊ GIAO DỊCH CAO NHẤT

MÃ CK	GTGD (Tỷ đồng)
HSX	
STB	1,257.9
HPG	817.1
MBB	528.2
CTG	504.0
ACB	482.3
HNX	
SHB	1,276.6
SHS	380.8
IDC	329.8
PVS	187.6
NVB	127.4

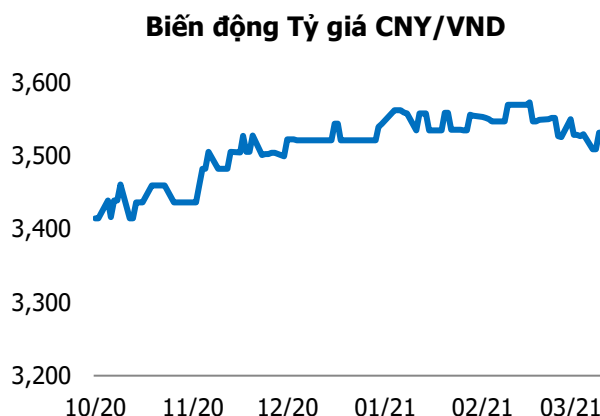
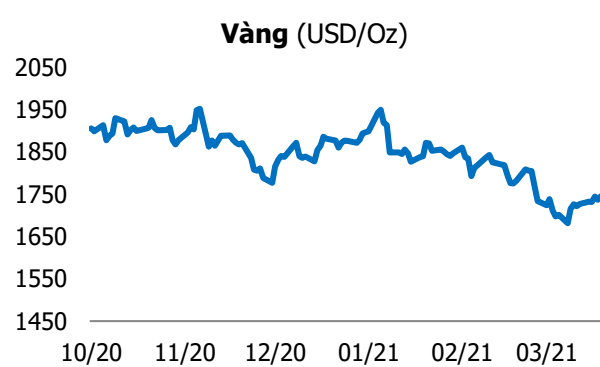
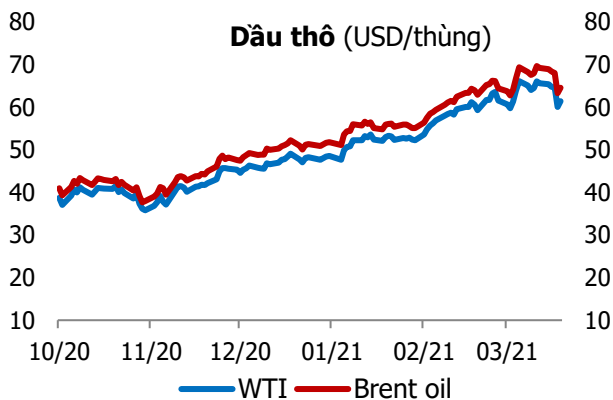
GIAO DỊCH NHÀ ĐẦU TƯ NƯỚC NGOÀI

Sàn GD	GT Mua (Tỷ)	% Thị trường	GT Bán (Tỷ)	% Thị trường	Mua-Bán
HSX	1,313.3	8.01	619.7	3.78	693.6
HNX	36.3	1.04	23.0	0.66	13.3
Tổng số	1,349.6		642.7		706.9



HSX			
Top 5 mua ròng		Top 5 bán ròng	
Mã CK	Giá trị (tỷ đồng)	Mã CK	Giá trị (tỷ đồng)
PMG	384.5	CTG	60.3
HPG	94.6	VNM	10.5
STB	70.4	VRE	9.1
MSN	35.1	GVR	8.9
NVL	30.5	GAS	7.0

HNX			
Top 5 mua ròng		Top 5 bán ròng	
Mã CK	Giá trị (tỷ đồng)	Mã CK	Giá trị (tỷ đồng)
SHB	30.09	SHS	7.56
ACM	0.96	APS	4.38
IDV	0.78	ART	2.15
C69	0.52	HUT	1.31
MCF	0.28	PVS	0.94



TUYÊN BỐ MIỄN TRÁCH NHIỆM

Các thông tin và nhận định trong báo cáo này được cung cấp bởi TCSC dựa vào các nguồn thông tin mà TCSC coi là đáng tin cậy, có sẵn và mang tính hợp pháp. Tuy nhiên, chúng tôi không đảm bảo tính chính xác hay đầy đủ của các thông tin này.

Nhà đầu tư sử dụng báo cáo này cần lưu ý rằng các nhận định trong báo cáo này mang tính chất chủ quan của chuyên viên phân tích TCSC. Nhà đầu tư sử dụng báo cáo này tự chịu trách nhiệm về quyết định của mình.

TCSC có thể dựa vào các thông tin trong báo cáo này và các thông tin khác để ra quyết định đầu tư của mình mà không bị phụ thuộc vào bất kì ràng buộc nào về mặt pháp lý đối với các thông tin đưa ra.

Báo cáo này không được phép sao chép, tái tạo, phát hành và phân phối với bất kỳ mục đích nào nếu không được sự chấp thuận bằng văn bản của Công ty Cổ phần Chứng khoán Thành Công. Xin vui lòng ghi rõ nguồn trích dẫn nếu sử dụng các thông tin trong báo cáo này.

© Công ty Cổ phần Chứng khoán Thành Công (TCSC)

Lầu 2, Số 6 Hồ Tùng Mậu, P. Nguyễn Thái Bình, Quận 1, TP.HCM

Điện thoại: (028) 38270527 | Fax: (028) 38218010

E-mail:

Web: www.tcsc.vn