

ĐIỂM NHẤN THỊ TRƯỜNG

- Thị trường mở cửa phiên 02/04 với tâm lý khá hứng khởi trong bối cảnh thị trường Mỹ tăng mạnh trong đêm qua và có thời điểm Vn-Index đã bứt phá lên ngưỡng 996 điểm. Các Bluechips như VHM, VRE, VIC, PNJ, MWG, VJC, BVH...cũng như các cổ phiếu ngân hàng VCB, BID, CTG...đồng loạt tăng mạnh là yếu tố hỗ trợ cho đà tăng của thị trường.
- Bên cạnh đó, các cổ phiếu dầu khí GAS, PVS, PVD, PVB...cũng thu hút dòng tiền khá tốt nhờ sự hồi phục mạnh của giá dầu đêm qua.
- Thị trường về cuối phiên sáng vấp phải áp lực bán khá mạnh và điều này khiến nhiều cổ phiếu lớn không còn duy trì được đà bứt phá, thậm chí có mã còn đảo chiều giảm trở lại.
- Đà tăng trong phiên sáng của VN-Index đã bị đánh mất hoàn toàn trong phiên chiều. Chỉ số bất ngờ gặp phải áp lực bán mạnh và đảo chiều giảm nhẹ xuống dưới tham chiếu.
- Hàng loạt Large Cap thu hẹp đà tăng điểm như FPT, GAS, VNM, đã tác động tiêu cực lên thị trường. Thậm chí, một số cổ phiếu còn đảo chiều giảm điểm như VIC, VHM, VRE, VCB. Ngoài ra, việc SAB và BID sụt giảm sâu hơn 1% cũng là nhân tố khiến VN-Index giảm điểm.
- Kết thúc phiên giao dịch, VN-Index giảm 2.72 điểm (-0.28%) xuống mức 985.81 điểm. Toàn sàn có 142 mã tăng, 150 mã giảm và 67 mã đứng giá.
- Thanh khoản thị trường phiên hôm nay vẫn tăng nhẹ so với phiên trước với tổng khối lượng giao dịch đạt 236.02 triệu cổ phiếu, trị giá 4,934.41 tỷ đồng.
- Khối ngoại hôm nay mua ròng mạnh trên Hose với giá trị đạt hơn 261 tỷ đồng tập trung tại các mã: MSN, VIC, VNM, VCB, CTI... Trên HNX khối này mua ròng với giá trị hơn 4 tỷ đồng tập trung tại các mã: VGC, DGC.

Giá trị đóng cửa	985.81
Biến động (%)	-2.72 (-0.28%)
KL(triệu CP)	236.02
Giá trị (tỷ đồng)	4,934.41
SLCP tăng giá	142
SLCP giảm giá	150
SLCP đứng giá	67

GIAO DỊCH KHỐI NGOẠI

	HOSE	HNX
Mua	788.3	20.1
Bán	527.2	15.4
GTGD ròng	261.1	4.7

NHẬN ĐỊNH THỊ TRƯỜNG

Thị trường đóng cửa phiên ngày 02/04 với sắc đỏ khi chỉ số VN-Index chốt tại mức 985.81 điểm. Diễn biến chung của thị trường trong phiên hôm nay cho thấy chỉ số VN-Index tuy có những nỗ lực để hồi phục về mức 1.000 điểm khi có thời điểm chỉ số này đạt mốc 996 điểm nhưng đã gặp phải áp lực khá mạnh điều đó cho thấy tâm lý thận trọng, sẵn sàng bán ra khi chỉ số có sự hồi phục mạnh. Đồng thời, sự tham gia của dòng tiền mới vào thị trường vẫn còn khá dè dặt, hoài nghi và phần nhiều vẫn đang lựa chọn đứng ngoài quan sát thêm, thể hiện qua việc khối lượng giao dịch suy yếu đáng kể so với tuần trước. Về quan điểm kỹ thuật, chúng tôi cho rằng xu hướng chủ đạo của chỉ số VN-Index trong giai đoạn này là giằng co trong biên độ hẹp với các phiên tăng giảm đan xen. Với quan điểm đó, TCSC cho dự địa hồi phục của thị trường có thể sẽ gặp áp lực trong các phiên tới, khả năng tìm kiếm lợi nhuận trong giai đoạn này là tương đối khó khăn. Do đó, đối với các nhà đầu tư nắm giữ tỷ trọng cổ phiếu cao cần tận dụng các nhịp hồi của thị trường để bán giảm tỷ trọng danh mục về mức an toàn. Còn với nhà đầu tư đang có tỷ trọng tiền mặt cao và chấp nhận rủi ro thì có thể thực hiện các hoạt động mua trading trong các phiên thị trường điều chỉnh, ưu tiên các vị thế có sẵn trong danh mục. Tỷ trọng danh mục cần được phân bổ với mức hợp lý.



DANH MỤC KHUYẾN NGHỊ

STT	Mã CK	Khuyến nghị	Ngày khuyến nghị	Giá hiện tại	Giá thực hiện	LN/Lỗ hiện tại	Giá mục tiêu	LN dự kiến	Giá cắt lỗ	Lỗ dự kiến
1	BWE	Giữ	13/02/2019	26.00	25.0	4.0%	30.0	20.0%	23.4	-6.4%
2	CTD	Giữ	08/03/2019	142.50	138.5	2.9%	160.0	15.5%	133.5	-3.6%
3	NLG	Giữ	29/03/2019	27.30	27.2	0.4%	32.0	17.6%	25.5	-6.3%
4	VTP	Bán	11/01/2019	190.0	135.7	40.0%	160.0	17.9%	128.9	-5.0%

TIN TỨC NỔI BẬT

Số liệu sản xuất Mỹ, Trung tích cực, Phố Wall tăng hơn 1%: Chứng khoán Mỹ khởi đầu quý II bằng phiên tăng hơn 1% nhờ số liệu sản xuất tích cực từ Mỹ và Trung Quốc, xoa dịu các lo ngại về tăng trưởng toàn cầu. Dow Jones tăng 329,74 điểm, tương đương 1,27%, lên 26.258,42 điểm. S&P 500 tăng 32,79 điểm, tương đương 1,16%, lên 2.867,19 điểm. Nasdaq tăng 99,59 điểm, tương đương 1,29%, lên 7.828,91 điểm. S&P 500 hiện chỉ còn thấp hơn 2,2% so với đỉnh lịch sử đạt được hồi tháng 9 và tạo ra "chữ thập vàng" – tức đường trung bình động 50 ngày cắt rời vượt lên trên đường trung bình động 200 ngày. Đây là dấu hiệu kỹ thuật được nhiều người tin là điềm báo chứng khoán còn tăng trong ngắn hạn. ([Link: http://ndh.vn/so-lieu-san-xuat-my-trung-tich-cuc-pho-wall-tang-hon-1--201904020620248p146c158.news](http://ndh.vn/so-lieu-san-xuat-my-trung-tich-cuc-pho-wall-tang-hon-1--201904020620248p146c158.news))

Triển vọng lực cầu tích cực, giá dầu tăng 2%, lập đỉnh mới năm 2019: Giá dầu ngày 1/4 tăng khoảng 2%, lập đỉnh mới năm 2019, nhờ các dấu hiệu tích cực về kinh tế toàn cầu và nguồn cung thắt chặt hơn nữa. Giá dầu Brent tương lai ngày 1/4 tăng 1,43 USD, tương đương 2,1%, lên 69,01 USD/thùng, trong phiên có lúc chạm 69,19 USD/thùng, cao nhất kể từ tháng 11/2018. Trong quý I, giá dầu Brent đã tăng 27%. Giá dầu WTI tương lai tăng 1,45 USD, tương đương 2,4%, lên 61,59 USD/ounce, trong phiên có lúc chạm đỉnh gần 5 tháng 61,72 USD/thùng. Giá dầu WTI đã tăng 32% trong quý I. ([Link: http://ndh.vn/trien-vong-luc-cau-tich-cuc-gia-dau-tang-2-lap-dinh-moi-nam-2019-20190402063942383p150c169.news](http://ndh.vn/trien-vong-luc-cau-tich-cuc-gia-dau-tang-2-lap-dinh-moi-nam-2019-20190402063942383p150c169.news))

Vingroup mua chuỗi cửa hàng Shop&Go với giá 1 USD: VinCommerce, quản lý chuỗi VinMart và VinMart+, nhận chuyển nhượng 87 cửa hàng Shop&Go. Ngày 2/4, CTCP Dịch vụ Thương mại Tổng hợp VinCommerce, đơn vị quản lý hệ thống bán lẻ VinMart và VinMart+, công bố việc sẽ nhận chuyển nhượng chuỗi 87 cửa hàng Shop&Go với giá 1 USD. Thương vụ hy hữu chưa từng có trong lịch sử ngành bán lẻ Việt Nam được xuất phát từ chính đề nghị của đơn vị chủ sở hữu chuỗi này. CTCP Cửa hiệu và Sức sống, chủ sở hữu chuỗi cửa hàng tiện lợi Shop&Go - đã chủ động đề nghị được nhượng lại toàn bộ chuỗi gồm 87 cửa hàng tiện lợi đang hoạt động cho Công ty VinCommerce, đơn vị thành viên của Tập đoàn Vingroup với giá 1 USD. ([Link: http://ndh.vn/vingroup-mua-chuoi-cua-hang-shop-go-voi-gia-1-usd-20190402081414303p4c147.news](http://ndh.vn/vingroup-mua-chuoi-cua-hang-shop-go-voi-gia-1-usd-20190402081414303p4c147.news))

Tôm, cá tra, hàng may mặc vào Nhật Bản được miễn thuế ngay nhờ CPTPP: Với CPTPP, Nhật Bản lần đầu tiên cam kết xóa bỏ hoàn toàn thuế nhập khẩu cho đại đa số nông, thủy sản xuất khẩu của Việt Nam. Theo điều khoản trong CPTPP, Nhật Bản cam kết xóa bỏ thuế ngay đối với 86% số dòng thuế, tương đương 93,6% kim ngạch xuất khẩu của Việt Nam sang Nhật Bản, và gần 90% số dòng thuế sau 5 năm.

Thuận lợi từ 3 FTA với Nhật Bản: Với hai hiệp định thương mại tự do (FTA) trước là Việt Nam - Nhật Bản và ASEAN - Nhật Bản, một số mặt hàng thủy sản của Việt Nam xuất khẩu sang Nhật đã được xóa bỏ rào cản thuế quan. ([Link: http://ndh.vn/tom-ca-tra-hang-may-mac-va-vo-nhat-ban-duoc-mien-thue-ngay-nho-cptpp-20190402110641235p4c150.news](http://ndh.vn/tom-ca-tra-hang-may-mac-va-vo-nhat-ban-duoc-mien-thue-ngay-nho-cptpp-20190402110641235p4c150.news))

TOP 5 GIAO DỊCH THỎA THUẬN

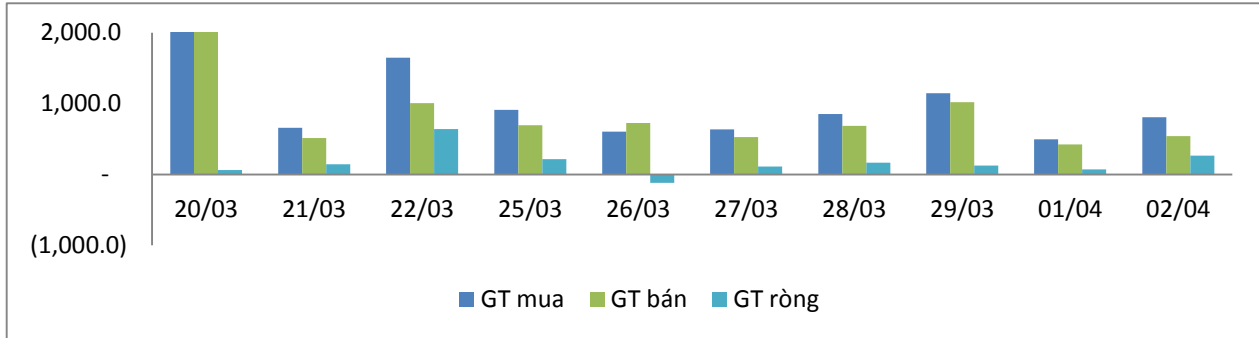
MÃ CK	KHỐI LƯỢNG (CP)	GTGD (Tỷ đồng)
HOSE		
EIB	40,618,720	739.2
GEX	18,001,450	394.7
NLG	8,161,460	235.8
PDR	7,204,178	207.4
MSN	974,000	85.7
HNX		
HHC	178,200	19.0
VC3	190,000	4.2
L14	58,000	2.6
ACB	70,125	2.1
VCG	70,000	1.7

TOP 5 GIÁ TRỊ GIAO DỊCH

MÃ CK	KHỐI LƯỢNG (CP)	GTGD (Tỷ đồng)
HOSE		
ROS	7,229,650	228.2
VNM	1,233,340	171.8
VIC	1,036,350	121.0
VRE	3,250,020	119.1
MBB	3,130,520	70.2
HNX		
PVS	3,739,400	79.6
VCG	1,902,800	51.4
VGC	2,450,900	51.2
ACB	1,183,600	36.0
TNG	844,000	19.1

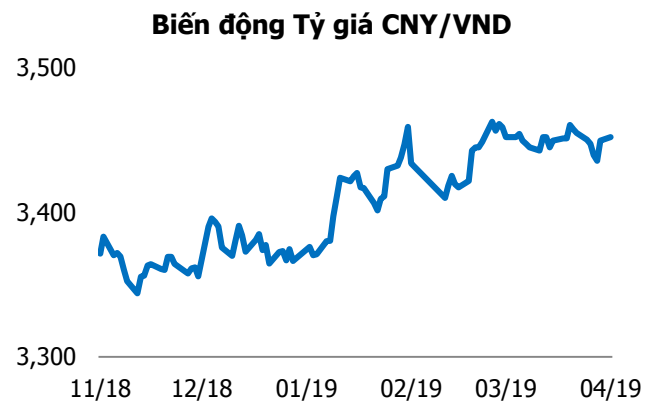
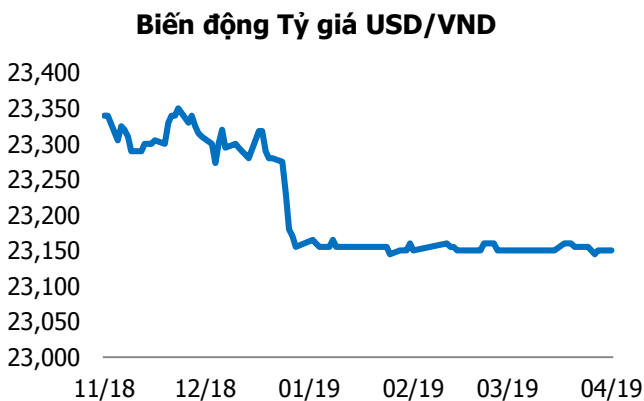
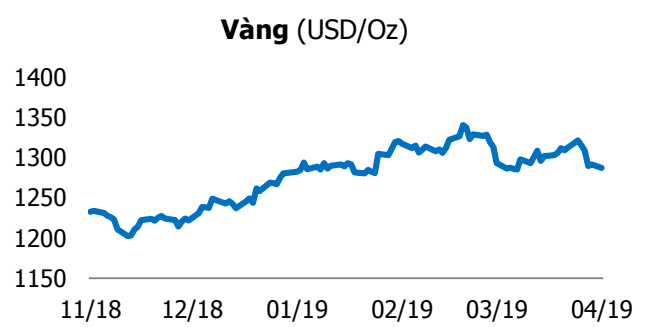
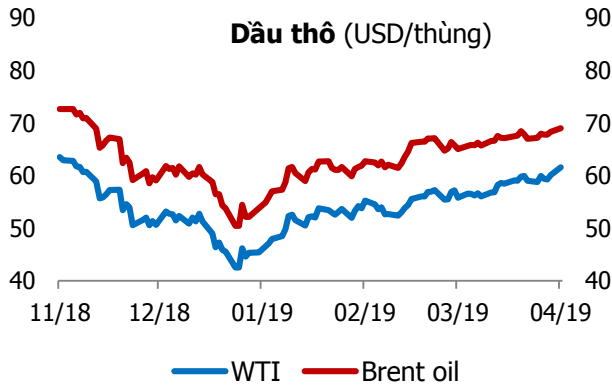
GIAO DỊCH NHÀ ĐẦU TƯ NƯỚC NGOÀI

Sàn GD	GT Mua (Tỷ)	% Thị trường	GT Bán (Tỷ)	% Thị trường	Mua-Bán
HOSE	788.3	15.98	527.2	10.68	261.1
HNX	20.1	4.91	15.4	3.76	4.7
Tổng số	808.4		542.6		265.8



HOSE			
Top 5 mua ròng		Top 5 bán ròng	
Mã CK	Giá trị (tỷ đồng)	Mã CK	Giá trị (tỷ đồng)
MSN	107.1	HDB	22.5
VIC	66.2	VJC	17.7
VNM	35.0	POW	13.9
VCB	22.9	BID	11.4
CTI	18.8	HCM	7.9

HNX			
Top 5 mua ròng		Top 5 bán ròng	
Mã CK	Giá trị (tỷ đồng)	Mã CK	Giá trị (tỷ đồng)
VGC	15.1	PVS	5.9
DGC	0.8	CEO	3.8
ART	0.6	THB	0.7
SHB	0.2	PVC	0.3
HMH	0.1	VCG	0.3



TUYÊN BỐ MIỄN TRÁCH NHIỆM

Các thông tin và nhận định trong báo cáo này được cung cấp bởi TCSC dựa vào các nguồn thông tin mà TCSC coi là đáng tin cậy, có sẵn và mang tính hợp pháp. Tuy nhiên, chúng tôi không đảm bảo tính chính xác hay đầy đủ của các thông tin này.

Nhà đầu tư sử dụng báo cáo này cần lưu ý rằng các nhận định trong báo cáo này mang tính chất chủ quan của chuyên viên phân tích TCSC. Nhà đầu tư sử dụng báo cáo này tự chịu trách nhiệm về quyết định của mình.

TCSC có thể dựa vào các thông tin trong báo cáo này và các thông tin khác để ra quyết định đầu tư của mình mà không bị phụ thuộc vào bất kì ràng buộc nào về mặt pháp lý đối với các thông tin đưa ra.

Báo cáo này không được phép sao chép, tái tạo, phát hành và phân phối với bất kỳ mục đích nào nếu không được sự chấp thuận bằng văn bản của Công ty Cổ phần Chứng khoán Thành Công. Xin vui lòng ghi rõ nguồn trích dẫn nếu sử dụng các thông tin trong báo cáo này.

© Công ty Cổ phần Chứng khoán Thành Công (TCSC)

Lầu 2, Số 6 Hồ Tùng Mậu, P. Nguyễn Thái Bình, Quận 1, TP.HCM

Điện thoại: (028) 38270527 | Fax: (028) 38218010

E-mail: info@tcsc.vn

Web: www.tcsc.vn