

ĐIỂM NHẤN THỊ TRƯỜNG

- Thị trường mở cửa phiên giao dịch đầu tháng 05/2019 sau kỳ nghỉ lễ dài với tâm lý thận trọng vẫn bao trùm. Các cổ phiếu không có sự bứt phá rõ ràng, dao động quanh mức tham chiếu với phần lớn mã giảm. Trong đó, cổ phiếu BVH giảm sàn.
- Dầu khí vẫn là nhóm sáng nhất trong số các nhóm lớn của TTCK. Sáng nay, GAS và nhiều cổ phiếu khác như PVD, PVS, DPM vẫn tăng khá, bất chấp index suy giảm. Một số các cổ phiếu ngành bán lẻ, CNTT cũng có mức tăng khá tốt như: FPT, PNJ, MWG...
- Nhóm ngân hàng đóng góp tới 6 mã trong số 12 mã giảm giá của nhóm VN30, trong đó 3 mã VCB, CTG và TCB đứng 3 vị trí giảm mạnh nhất.
- Các cổ phiếu ngành hàng không là ACV và VJC đều tăng giá chiều nay, nhất là VJC khi tăng tới 2.24%.
- Cuối phiên giao dịch với diễn biến tích cực ở các cổ phiếu: SAB, GAS, MSN, VJC, VRE... đã giúp chỉ số VN-Index thu hẹp đà giảm.
- Kết thúc phiên giao dịch, VN-Index giảm nhẹ 1.14 điểm (-0.12%) xuống mức 978.5 điểm. Toàn sàn có 105 mã tăng, 184 mã giảm và 63 mã đứng giá.
- Thanh khoản thị trường phiên hôm nay đã có sự tích cực hơn khi gia tăng nhẹ về khối lượng và GTGD. Tổng khối lượng giao dịch toàn phiên đạt 152.16 triệu cổ phiếu, trị giá 3,356.53 tỷ đồng.
- Khối ngoại hôm nay mua ròng trên Hose với giá trị hơn 45 tỷ đồng. Trên HNX khối này bán ròng với giá trị hơn 6 tỷ đồng.

Giá trị đóng cửa	978.5
Biến động (%)	-1.14 (-0.12%)
KL(triệu CP)	152.16
Giá trị (tỷ đồng)	3,356.53
SLCP tăng giá	105
SLCP giảm giá	184
SLCP đứng giá	63

GIAO DỊCH KHỐI NGOẠI

	HOSE	HNX
Mua	577.3	8.7
Bán	532.0	14.9
GTGD ròng	45.3	-6.2

NHẬN ĐỊNH THỊ TRƯỜNG

Phiên giao dịch đầu tháng 05/2019 sau kỳ nghỉ lễ thị trường đã có những diễn biến thận trọng, chỉ số VN-Index đã có sự giảm co và đóng cửa giảm nhẹ về mức 978.5 điểm (-0.12%), thanh khoản chung của thị trường đã có sự chuyển biến tích cực hơn nhưng vẫn còn ở mức thấp. Với những diễn biến trong phiên giao dịch hôm nay, có thể thấy sự thận trọng, tâm lý e ngại cho việc ra quyết định đầu tư vẫn đang thường trực trên thị trường. Đồng thời, hiệu ứng tâm lý "Sell in May" cũng phần nào làm cản trở đến việc lôi kéo dòng tiền quay trở lại thị trường sẽ khiến các chỉ số thiếu động lực tăng trưởng trở lại. Do đó, TCSC khuyến nghị các nhà đầu tư cần tiếp tục quan sát, chờ đợi sự rõ ràng về xu hướng chung của thị trường để có chiến lược giao dịch hợp lý trong giai đoạn sắp tới, cũng như xây dựng danh mục cho chiến lược đầu tư trong thời gian còn lại của năm 2019 một cách hợp lý sau khi cập nhật tình hình KQKD quý 1 và ĐHCĐ của các doanh nghiệp. Các chiến lược giao dịch ngắn hạn trong giai đoạn này là ưu tiên lướt sóng cổ phiếu có sẵn trong danh mục và chỉ mua thêm tại các vùng hỗ trợ mạnh của từng cổ phiếu.



DANH MỤC KHUYẾN NGHỊ

STT	Mã CK	Khuyến nghị	Ngày khuyến nghị	Giá hiện tại	Giá thực hiện	LN/Lỗ hiện tại	Giá mục tiêu	LN dự kiến	Giá cắt lỗ	Lỗ dự kiến
1	BWE	Giữ	13/02/2019	26.20	25.0	4.8%	30.0	20.0%	23.4	-6.4%
2	NLG	Giữ	29/03/2019	29.80	27.2	9.6%	32.0	17.6%	25.5	-6.3%
3	FPT	Giữ	03/04/2019	49.85	46.5	7.2%	52.0	11.8%	44.0	-5.4%

TIN TỨC NỔI BẬT

Phố Wall giảm sau khi Fed giữ nguyên lãi suất: Phố Wall ngày 1/5 giảm điểm, S&P 500 kết thúc đợt tăng 3 ngày liên tiếp, sau khi chủ tịch Fed Jerome Powell có bình luận làm giảm kỳ vọng lãi suất sẽ giảm trong năm nay. Dow Jones giảm 162,77 điểm, tương đương 0,61%, xuống 26.430,14 điểm. S&P 500 giảm 22,1 điểm, tương đương 0,75%, xuống 2.923,73 điểm. Nasdaq giảm 45,75 điểm, tương đương 0,57%, xuống 8.049,64 điểm. Nhìn chung, Phố Wall bị bán tháo nhẹ. Gần như mọi lĩnh vực của S&P 500 đều chốt phiên trong sắc đỏ. Sau hai ngày họp chính sách, Fed ngày 1/5 thông báo giữ nguyên lãi suất ở 2,25 – 2,5% như dự báo của thị trường dù điều này có thể khiến Tổng thống Mỹ Donald Trump thất vọng. ([Link: http://ndh.vn/pho-wall-giam-sau-khi-fed-giu-nguyen-lai-suat-2019050207003822p146c158.news](http://ndh.vn/pho-wall-giam-sau-khi-fed-giu-nguyen-lai-suat-2019050207003822p146c158.news))

CNBC: Mỹ, Trung có thể đạt thỏa thuận thương mại vào ngày 10/5. Các nguồn thạo tin ngày 1/5 cho biết Mỹ và Trung Quốc "có thể" thông báo về một thỏa thuận thương mại song phương vào ngày 10/5. Phái đoàn đàm phán Mỹ ngày 1/5 tiếp tục gặp các đại diện Trung Quốc tại Bắc Kinh để đàm phán, nỗ lực thiết lập các chi tiết cho một thỏa thuận. Phó thủ tướng Trung Quốc Lưu Hạc sẽ dẫn đầu phái đoàn nước này sang Washington trong tuần tới. Washington và Bắc Kinh đang nỗ lực giải quyết tranh chấp thương mại song phương. Hai bên gần đây đều ca ngợi tiến triển trong đàm phán. Các nguồn thạo tin cho biết Mỹ và Trung Quốc "có thể" thông báo về một thỏa thuận vào ngày 10/5. ([Link: http://ndh.vn/cnbc-my-trung-co-the-dat-thoa-thuan-thuong-mai-vao-ngay-10-5-20190502080255549p145c151.news](http://ndh.vn/cnbc-my-trung-co-the-dat-thoa-thuan-thuong-mai-vao-ngay-10-5-20190502080255549p145c151.news))

PMI Việt Nam tháng 4 cao nhất 4 tháng: Đà tăng trưởng của lĩnh vực sản xuất tại Việt Nam tiếp tục được duy trì trong tháng 4 khi các công ty thu hút thêm đơn hàng mới, đồng thời số việc làm cũng tăng lần đầu tiên trong 3 tháng và mức độ tự tin trong kinh doanh cải thiện trong tháng thứ 2 liên tiếp. Chỉ số nhà quản trị mua hàng (PMI) sản xuất của Việt Nam tăng từ 51,9 điểm trong tháng 3 lên 52,5 điểm trong tháng 4, cao nhất 4 tháng, theo số liệu của Nikkei. Nhu cầu của khách hàng cải thiện nên số lượng đơn hàng trong nước và xuất khẩu mới của các công ty tiếp tục tăng mạnh trong tháng 4, với tốc độ tăng gần bằng với tháng trước đó. Sản lượng của ngành sản xuất theo đó tăng tháng thứ 17 liên tiếp, dù tốc độ tăng trưởng chậm lại. ([Link: http://ndh.vn/pmi-viet-nam-thang-4-cao-nhat-4-thang-20190502092216560p145c152.news](http://ndh.vn/pmi-viet-nam-thang-4-cao-nhat-4-thang-20190502092216560p145c152.news))

Novaland (NVL): Quý 1/2019 lãi ròng 282 tỷ đồng tăng 119% so với cùng kỳ. Doanh thu chuyển nhượng BĐS tăng cao gấp 2,6 lần cùng kỳ giúp Novaland lãi tăng mạnh trong quý mở màn của năm 2019. Công ty cổ phần Tập đoàn Đầu tư Địa ốc No Va (mã CK: NVL) đã công bố BCTC quý 1/2019 với mức lãi tăng trưởng mạnh so với cùng kỳ. Theo đó, doanh thu thuần trong kỳ đạt 4.910 tỷ đồng cao gấp 2,6 lần cùng kỳ trong đó chủ yếu là doanh thu chuyển nhượng bất động sản. Sau khi trừ giá vốn NVL lãi gộp 1.281 tỷ đồng cao gấp 2,3 lần cùng kỳ 2018. ([Link: http://cafef.vn/novaland-nvl-quy-1-2019-lai-rong-282-ty-dong-tang-119-so-voi-cung-ky-20190502095837885.chn](http://cafef.vn/novaland-nvl-quy-1-2019-lai-rong-282-ty-dong-tang-119-so-voi-cung-ky-20190502095837885.chn))

TOP 5 GIAO DỊCH THỎA THUẬN

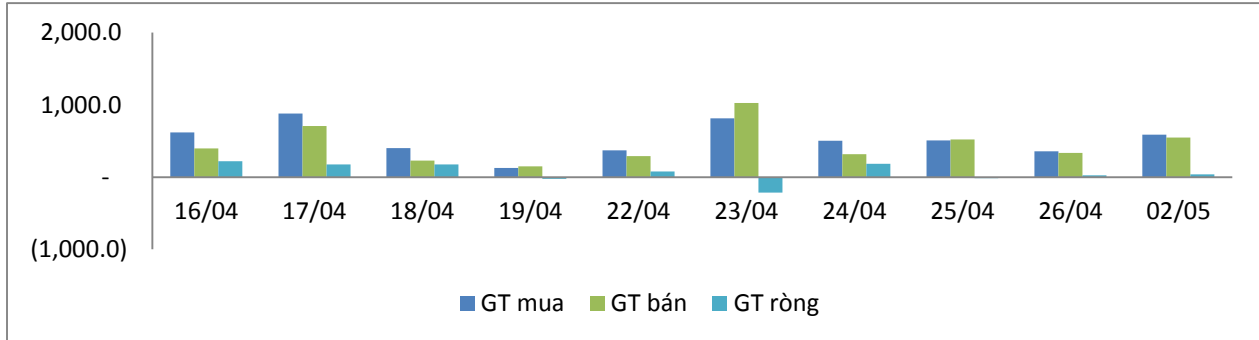
MÃ CK	KHỐI LƯỢNG (CP)	GTGD (Tỷ đồng)
HOSE		
ROS	6,640,000	209.1
TCB	4,455,942	114.9
GEX	4,783,358	108.2
SAB	337,000	81.4
HPG	1,420,000	44.8
HNX		
VC3	339,000	7.9
SHB	384,000	2.8
HMH	100,000	1.1
MBS	50,000	0.8
DBC	38,500	0.7

TOP 5 GIÁ TRỊ GIAO DỊCH

MÃ CK	KHỐI LƯỢNG (CP)	GTGD (Tỷ đồng)
HOSE		
ROS	10,066,220	305.8
HPG	3,807,620	128.0
VJC	1,077,940	126.4
VNM	736,990	96.2
VRE	2,626,910	95.2
HNX		
PVS	5,122,800	121.6
VGC	1,750,900	34.8
ACB	1,133,800	33.9
SHB	3,938,000	29.5
NDN	1,170,000	15.3

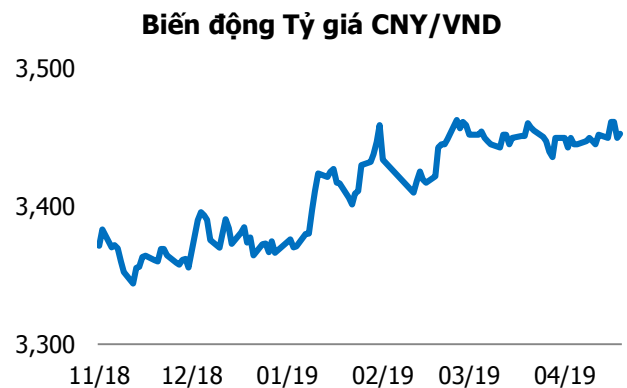
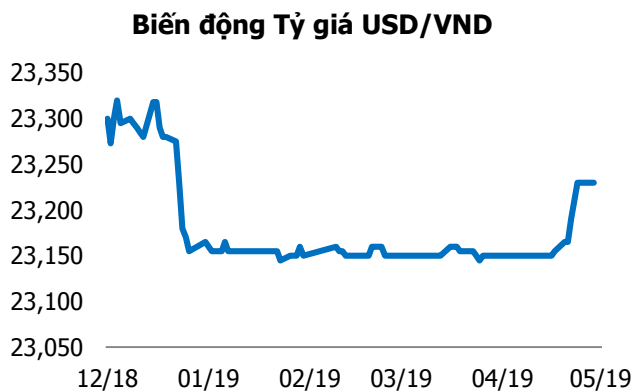
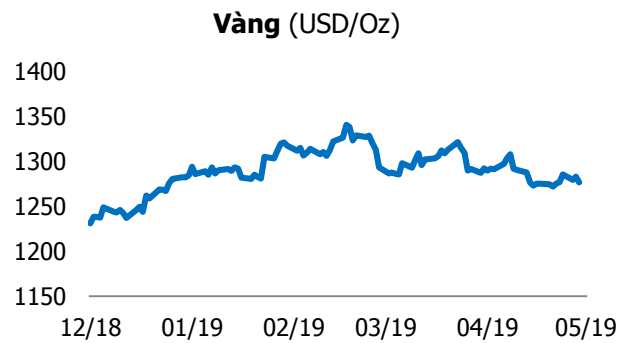
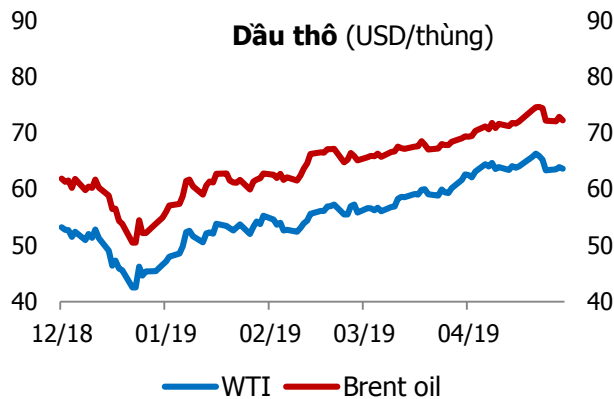
GIAO DỊCH NHÀ ĐẦU TƯ NƯỚC NGOÀI

Sàn GD	GT Mua (Tỷ)	% Thị trường	GT Bán (Tỷ)	% Thị trường	Mua-Bán
HOSE	577.3	17.20	532.0	15.85	45.3
HNX	8.7	2.27	14.9	3.87	-6.2
Tổng số	586.0		546.9		39.1



HOSE			
Top 5 mua ròng		Top 5 bán ròng	
Mã CK	Giá trị (tỷ đồng)	Mã CK	Giá trị (tỷ đồng)
VRE	23.6	VNM	14.9
MSN	18.3	VCB	11.8
VJC	15.5	AAA	11.8
HPG	13.6	HDB	9.5
CRE	9.1	VIC	3.9

HNX			
Top 5 mua ròng		Top 5 bán ròng	
Mã CK	Giá trị (tỷ đồng)	Mã CK	Giá trị (tỷ đồng)
DGC	1.2	SHB	2.7
VGC	0.9	PVS	1.8
HMH	0.1	VCS	1.3
TIG	0.04	SHS	1.3
PMC	0.03	SRA	0.3



TUYÊN BỐ MIỄN TRÁCH NHIỆM

Các thông tin và nhận định trong báo cáo này được cung cấp bởi TCSC dựa vào các nguồn thông tin mà TCSC coi là đáng tin cậy, có sẵn và mang tính hợp pháp. Tuy nhiên, chúng tôi không đảm bảo tính chính xác hay đầy đủ của các thông tin này.

Nhà đầu tư sử dụng báo cáo này cần lưu ý rằng các nhận định trong báo cáo này mang tính chất chủ quan của chuyên viên phân tích TCSC. Nhà đầu tư sử dụng báo cáo này tự chịu trách nhiệm về quyết định của mình.

TCSC có thể dựa vào các thông tin trong báo cáo này và các thông tin khác để ra quyết định đầu tư của mình mà không bị phụ thuộc vào bất kì ràng buộc nào về mặt pháp lý đối với các thông tin đưa ra.

Báo cáo này không được phép sao chép, tái tạo, phát hành và phân phối với bất kỳ mục đích nào nếu không được sự chấp thuận bằng văn bản của Công ty Cổ phần Chứng khoán Thành Công. Xin vui lòng ghi rõ nguồn trích dẫn nếu sử dụng các thông tin trong báo cáo này.

© Công ty Cổ phần Chứng khoán Thành Công (TCSC)

Lầu 2, Số 6 Hồ Tùng Mậu, P. Nguyễn Thái Bình, Quận 1, TP.HCM

Điện thoại: (028) 38270527 | Fax: (028) 38218010

E-mail: info@tcsc.vn

Web: www.tcsc.vn