

ĐIỂM NHẤN THỊ TRƯỜNG

- Thị trường mở cửa phiên giao dịch 02/06 với diễn biến tích cực ở thời điểm đầu phiên. Dòng tiền tiếp tục đẩy mạnh vào nhóm cổ phiếu vốn hoá nhỏ (penny) đã giúp cho nhiều cổ phiếu như YBM, ITA, EVG, HQC, LMH... tăng trần sau ít phút giao dịch. Trong nhóm cổ phiếu VN30, HDB tăng trần lên 26.650 đồng/cp, MBB tăng 2.2%, SAB tăng 1.3%...

- Kết phiên sáng, VN-Index dừng ở mức 880.29 điểm, tăng 1.62 điểm (0.18%). Nhiều cổ phiếu ngân hàng đóng vai trò giữ nhịp cho chỉ số với HDB tăng trần, EIB tăng 3.2%, CTG tăng 2.1%, MBB, VCB tăng giá. Bên cạnh đó, SAB tăng 2.7%, MSN tăng 2.2%... góp phần giúp VN-Index giữ được sắc xanh. Dòng tiền vào các cổ phiếu đầu cơ (penny) có phần giảm bớt, nhiều cổ phiếu như SJS, ITA, TTF, DIG, HNG... đều thu hẹp đà tăng.

- Trong giờ giao dịch chiều, nhiều nhóm có phiếu gặp áp lực chốt lời mạnh đã gây áp lực lên thị trường chung. Áp lực đến từ VHM khi giảm 1.6% xuống 77.800 đồng/cp, BID, HPG giảm 2.2%, CTD giảm sàn... Các nhóm ngành khác như khu công nghiệp, phân bón, thép, xây dựng... đều có chung diễn biến. Nhiều cổ phiếu như SZC, BFC, DCM, DPM... đều giảm trên 3%. Ở chiều ngược lại, lực đỡ đến từ SAB khi tăng 3% lên 183.000 đồng/cp, HDB tăng trần lên 26.650 đồng/cp, GAS tăng 1.5%...

- Kết thúc phiên giao dịch, VN-Index giảm 3.87 điểm (-0.44%) xuống mức 874.8 điểm. Toàn sàn có 129 mã tăng, 249 mã giảm và 52 mã đứng giá.

- Thanh khoản thị trường phiên hôm nay giảm so với phiên trước. Tổng khối lượng giao dịch toàn phiên đạt 484.71 triệu cổ phiếu, trị giá 6,925.73 tỷ đồng. (Trong đó GDĐT đạt hơn 884.0 tỷ đồng).

- Khối ngoại phiên hôm nay mua ròng trên Hose với giá trị 32.1 tỷ đồng. Trên HNX khối này bán ròng với giá trị 12.4 tỷ đồng.

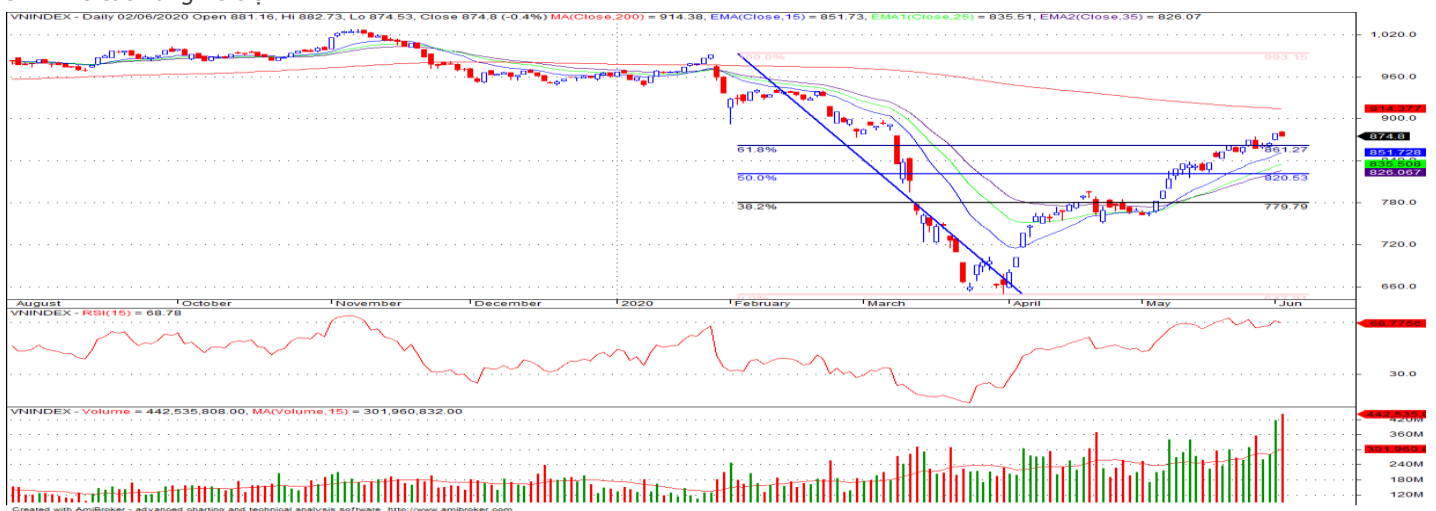
| | |
|-------------------|-----------------------|
| Giá trị đóng cửa | 874.8 |
| Biến động (%) | -3.87 (-0.44%) |
| KL(triệu CP) | 484.71 |
| Giá trị (tỷ đồng) | 6,925.73 |
| SLCP tăng giá | 129 |
| SLCP giảm giá | 249 |
| SLCP đứng giá | 52 |

GIAO DỊCH KHỐI NGOẠI

| | HOSE | HNX |
|------------------|-------|-------|
| Mua | 720.4 | 19.9 |
| Bán | 688.3 | 32.3 |
| GTGD ròng | 32.1 | -12.4 |

NHẬN ĐỊNH THỊ TRƯỜNG

Thị trường đóng cửa phiên 02/06 với diễn biến giằng co giảm điểm nhẹ vào cuối ngày khi nhóm các cổ phiếu vốn hóa lớn có sự điều chỉnh nhẹ trở lại. Chỉ số VN-Index khép lại phiên giao với mức điều chỉnh nhẹ, kèm thanh khoản vẫn giữ ở mức cao thấy dòng tiền vào thị trường khá ổn định. Có thể nhận thấy khi chỉ số VN-Index tiếp cận vùng kháng cự 880±5 trong phiên hôm nay sự rung lắc giằng co đã bắt đầu xảy ra khi tâm lý chốt lời có sự gia tăng trên nhiều nhóm cổ phiếu. Dự báo thị trường sẽ tiếp tục có những phiên giằng co rung lắc và không loại trừ rủi ro điều chỉnh mạnh của chỉ số sẽ xảy ra bất cứ lúc nào khi mà nhịp tăng dài trong 2 tháng vừa qua vẫn chưa ghi nhận những nhịp điều chỉnh rõ ràng nào, trong bối cảnh những ảnh hưởng tiêu cực của dịch bệnh Covid – 19 lên tình hình kinh tế vẫn còn. Vì vậy, nhà đầu tư nên có sự cân nhắc giữa lợi nhuận và rủi ro để ra quyết định giao dịch hợp lý, cũng như duy trì danh mục ở trạng thái an toàn trong giai đoạn hiện tại. TCSC khuyến nghị nhà đầu tư cần hạn chế mua đuổi giá ở những phiên tăng điểm, đối với NĐT đang có tỷ trọng cổ phiếu cao có thể bán ra chốt lời khi VN-Index tiến vào kháng cự mạnh trong khoảng 880-885 điểm. Nhà đầu tư đang có tỷ trọng tiền mặt lớn nên tạm thời đứng ngoài quan sát và có thể giải ngân nếu thị trường có nhịp điều chỉnh về các vùng hỗ trợ.



DANH MỤC KHUYẾN NGHỊ

| STT | Mã CK | Khuyến nghị | Ngày khuyến nghị | Giá hiện tại | Giá thực hiện | LN/Lỗ hiện tại | Giá mục tiêu | LN dự kiến | Giá cắt lỗ | Lỗ dự kiến |
|-----|-------|-------------|------------------|--------------|---------------|----------------|--------------|------------|------------|------------|
| 1 | VEA | Giữ | 17/03/2020 | 43.20 | 30.5 | 41.6% | 42.0 | 37.7% | 27.5 | -9.8% |
| 2 | REE | Giữ | 17/03/2020 | 31.65 | 28.5 | 11.1% | 34.0 | 19.3% | 25.5 | -10.5% |
| 3 | TV2 | Giữ | 25/05/2020 | 76.10 | 70.0 | 8.7% | 90.0 | 28.6% | 62.5 | -10.7% |

TIN TỨC NỔI BẬT

Nguy cơ thỏa thuận thương mại Mỹ - Trung đổ vỡ, chứng khoán châu Á vẫn giữ đà tăng. MSCI châu Á – Thái Bình Dương trừ Nhật Bản tăng 0,4% trong phiên sáng 2/6, với hầu hết chỉ số lớn trong khu vực duy trì đà tăng của phiên hôm qua. Nikkei 225 của Nhật Bản và Kospi của Hàn Quốc lần lượt tăng 1% và 0,6%. Tại Trung Quốc, Shanghai Composite và Shenzhen Composite lần lượt tăng 0,08% và 0,1%. Hang Seng của Hong Kong tăng 0,5%. ASX 200 của Australia giảm 0,1% trong khi NZX 50 của New Zealand tăng 0,6%. Tại Đông Nam Á, Straits Times của Singapore tăng 1%, Jakarta Composite của Indonesia tăng 1,7% trong khi KLCI của Malaysia giảm chưa tới 0,1%. ([Link: https://ndh.vn/quoc-te/nguy-co-thoa-thuan-thuong-mai-my-trung-do-vo-chung-khoan-chau-a-van-giu-da-tang-1269618.html](https://ndh.vn/quoc-te/nguy-co-thoa-thuan-thuong-mai-my-trung-do-vo-chung-khoan-chau-a-van-giu-da-tang-1269618.html))

Căng thẳng Mỹ - Trung khiến giá dầu biến động trái chiều. Giá dầu Brent tương lai tăng 48 cent, tương đương 1,3%, lên 38,32 USD/thùng. Giá dầu WTI tương lai giảm 5 cent, tương đương 0,1%, xuống 35,44 USD/thùng. Giá dầu được hỗ trợ sau thông tin OPEC cùng Nga tiến gần hơn đến cam kết tăng mức giảm sản lượng và có thể kéo dài thời gian giảm sản lượng thêm 1 – 2 tháng. Algeria, chủ tịch luân phiên của OPEC, đề xuất OPEC cùng các đồng minh, tức OPEC+, họp vào ngày 4/6 thay vì 9 – 10/6 như kế hoạch ban đầu. Tồn kho tại Cushing, bang Oklahoma, cửa ngõ giao dầu WTI của Mỹ, giảm 54,3 triệu thùng trong tuần kết thúc ngày 29/5, các nhà buôn dẫn báo cáo từ Genscape ngày 1/6. Bank of America cho biết số lượng nhà máy đóng cửa tại Bắc Mỹ đã đạt đỉnh trong tháng 5. ([Link: https://ndh.vn/nang-luong/cang-thang-my-trung-khien-gia-dau-bien-dong-trai-chieu-1269602.html](https://ndh.vn/nang-luong/cang-thang-my-trung-khien-gia-dau-bien-dong-trai-chieu-1269602.html))

DBC: Dabaco ước lãi 5 tháng hơn 593 tỷ đồng, vượt 30% kế hoạch năm. Tập đoàn Dabaco Việt Nam (HoSE: DBC) vừa tổ chức cuộc họp giao ban với Ban Tổng Giám đốc nhằm đánh giá kết quả sản xuất kinh doanh 2 tháng quý II và triển khai kế hoạch tháng 6, các tháng tiếp theo. Theo đánh giá kết quả tháng 4-5, Tập đoàn ghi nhận doanh thu đạt 2.016 tỷ đồng và lợi nhuận sau thuế ước đạt trên 70% quý I. Theo báo cáo quý I công ty có lãi 349 tỷ đồng, như vậy lợi nhuận 2 tháng vừa qua đạt trên 244 tỷ đồng. Tính lũy kế 5 tháng đầu năm, Dabaco ước lãi hơn 593 tỷ đồng, vượt 30% kế hoạch cả năm 2020 và cũng là con số kỷ lục. ([Link: https://ndh.vn/ket-qua-kinh-doanh/dabaco-uoc-lai-5-thang-hon-593-ty-dong-vuot-30-ke-hoach-nam-1269611.html](https://ndh.vn/ket-qua-kinh-doanh/dabaco-uoc-lai-5-thang-hon-593-ty-dong-vuot-30-ke-hoach-nam-1269611.html))

CTD: Không tăng trưởng bằng mọi giá, tập trung thu hồi công nợ. Ông Nguyễn Bá Dương, Chủ tịch HĐQT Coteccons (HoSE: CTD) cho biết năm 2020, nền kinh tế đất nước đã và đang bị ảnh hưởng tiêu cực bởi Covid-19, tăng thêm khó khăn cho các công ty xây dựng. Quý đầu năm tình hình kinh doanh của công ty tiếp tục giảm sút với doanh thu 3.554 tỷ đồng và lãi ròng 123 tỷ đồng; lần lượt giảm 15,4% và giảm 34,6%. Bên cạnh đó, các chỉ tiêu về hiệu quả sử dụng tài sản của doanh nghiệp cũng biến động theo chiều hướng không tích cực như số ngày thu tiền bình quân bị kéo dài đáng kể so với năm trước, từ 99 ngày lên 135 ngày. Tại thời điểm 31/3, Coteccons có 7.905 tỷ đồng khoản phải thu ngắn hạn, chủ yếu là phải thu khách hàng; chiếm 53% tổng tài sản. Con số này cuối năm 2019 là 8.798 tỷ đồng, chiếm 54% tổng tài sản. ([Link: https://ndh.vn/doanh-nghiep/chu-tich-coteccons-khong-tang-truong-bang-moi-gia-tap-trung-thu-hoi-cong-no-1269637.html](https://ndh.vn/doanh-nghiep/chu-tich-coteccons-khong-tang-truong-bang-moi-gia-tap-trung-thu-hoi-cong-no-1269637.html))

TOP 5 GIAO DỊCH THỎA THUẬN

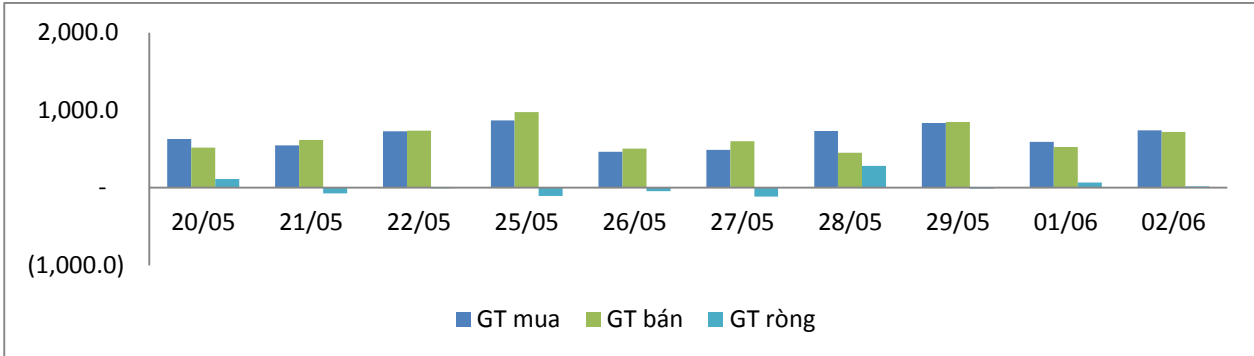
| MÃ CK | KHỐI LƯỢNG (CP) | GTGD (Tỷ đồng) |
|-------------|-----------------|----------------|
| HOSE | | |
| EIB | 13,111,303 | 232.8 |
| VPB | 4,320,000 | 104.4 |
| TCB | 3,328,350 | 70.2 |
| PHC | 4,185,912 | 42.8 |
| VHM | 459,470 | 36.0 |
| HNX | | |
| VC3 | 1,442,889 | 23.5 |
| VMC | 828,200 | 8.1 |
| PVS | 199,400 | 2.5 |
| VIX | 400,000 | 2.0 |
| TIG | 175,000 | 1.1 |

TOP 5 GIÁ TRỊ GIAO DỊCH

| MÃ CK | KHỐI LƯỢNG (CP) | GTGD (Tỷ đồng) |
|-------------|-----------------|----------------|
| HOSE | | |
| HPG | 11,489,000 | 313.6 |
| DBC | 6,386,640 | 286.5 |
| MSN | 4,190,080 | 270.4 |
| MBB | 14,019,730 | 253.7 |
| CTG | 9,588,410 | 227.9 |
| HNX | | |
| ACB | 10,929,600 | 279.2 |
| PVS | 13,999,500 | 183.0 |
| SHB | 4,774,200 | 67.1 |
| TAR | 1,319,600 | 30.4 |
| SHS | 3,210,200 | 29.1 |

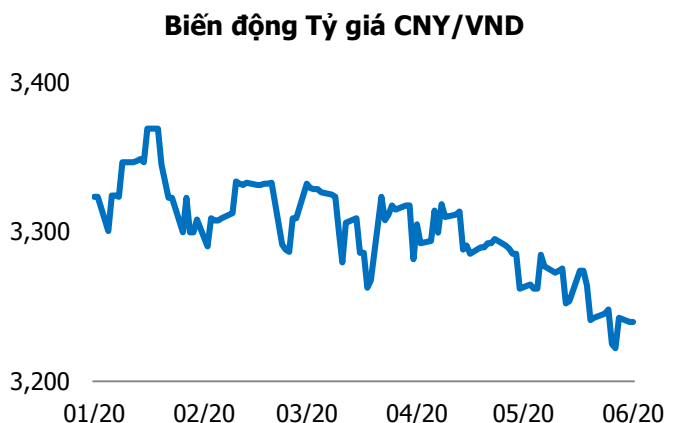
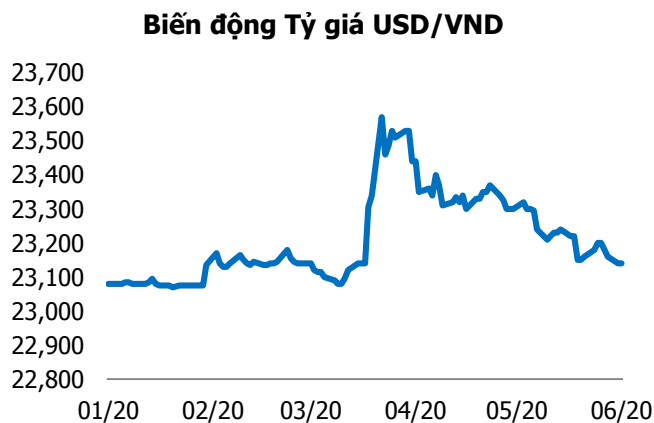
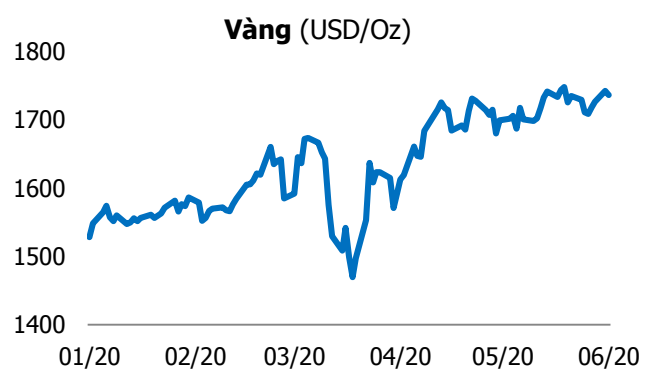
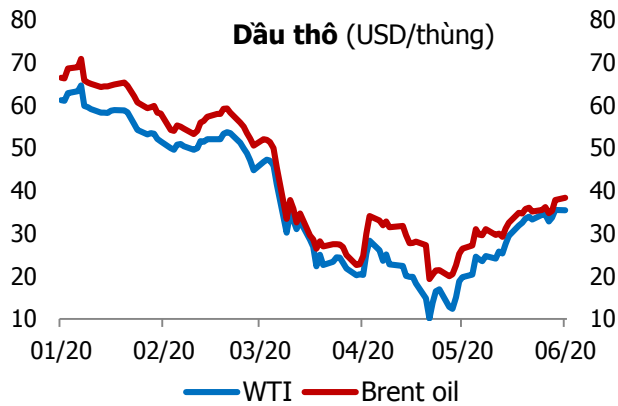
GIAO DỊCH NHÀ ĐẦU TƯ NƯỚC NGOÀI

| Sàn GD | GT Mua (Tỷ) | % Thị trường | GT Bán (Tỷ) | % Thị trường | Mua-Bán |
|----------------|--------------|--------------|--------------|--------------|-------------|
| HOSE | 720.4 | 11.93 | 688.3 | 11.40 | 32.1 |
| HNX | 19.9 | 2.27 | 32.3 | 3.68 | -12.4 |
| Tổng số | 740.3 | | 720.6 | | 19.7 |



| HOSE | | | |
|----------------|-------------------|----------------|-------------------|
| Top 5 mua ròng | | Top 5 bán ròng | |
| Mã CK | Giá trị (tỷ đồng) | Mã CK | Giá trị (tỷ đồng) |
| VHM | 54.6 | MSN | 46.8 |
| VCB | 35.9 | DBC | 19.3 |
| VNM | 33.6 | VIC | 17.0 |
| CTG | 31.5 | PVD | 14.5 |
| POW | 31.1 | HSG | 14.4 |

| HNX | | | |
|----------------|-------------------|----------------|-------------------|
| Top 5 mua ròng | | Top 5 bán ròng | |
| Mã CK | Giá trị (tỷ đồng) | Mã CK | Giá trị (tỷ đồng) |
| SHB | 4.36 | SHS | 9.82 |
| VCS | 3.71 | PVS | 8.52 |
| NTP | 0.72 | PGS | 1.15 |
| PVI | 0.21 | LHC | 0.57 |
| BVS | 0.09 | BCC | 0.39 |



TUYÊN BỐ MIỄN TRÁCH NHIỆM

Các thông tin và nhận định trong báo cáo này được cung cấp bởi TCSC dựa vào các nguồn thông tin mà TCSC coi là đáng tin cậy, có sẵn và mang tính hợp pháp. Tuy nhiên, chúng tôi không đảm bảo tính chính xác hay đầy đủ của các thông tin này.

Nhà đầu tư sử dụng báo cáo này cần lưu ý rằng các nhận định trong báo cáo này mang tính chất chủ quan của chuyên viên phân tích TCSC. Nhà đầu tư sử dụng báo cáo này tự chịu trách nhiệm về quyết định của mình.

TCSC có thể dựa vào các thông tin trong báo cáo này và các thông tin khác để ra quyết định đầu tư của mình mà không bị phụ thuộc vào bất kì ràng buộc nào về mặt pháp lý đối với các thông tin đưa ra.

Báo cáo này không được phép sao chép, tái tạo, phát hành và phân phối với bất kỳ mục đích nào nếu không được sự chấp thuận bằng văn bản của Công ty Cổ phần Chứng khoán Thành Công. Xin vui lòng ghi rõ nguồn trích dẫn nếu sử dụng các thông tin trong báo cáo này.

© Công ty Cổ phần Chứng khoán Thành Công (TCSC)

Lầu 2, Số 6 Hồ Tùng Mậu, P. Nguyễn Thái Bình, Quận 1, TP.HCM

Điện thoại: (028) 38270527 | Fax: (028) 38218010

E-mail: info@tcsc.vn

Web: www.tcsc.vn