

ĐIỂM NHẤN THỊ TRƯỜNG

- Phiên giao dịch 02/07 mở cửa với diễn biến khá thận trọng trên cả hai sàn. Chỉ số VN-Index dao động quanh tham chiếu với biên độ hẹp. Các cổ phiếu vốn hóa lớn như VNM, VIC, VHM, HDB, BVH... đều chìm trong sắc đỏ, dù vậy, mức giảm của các cổ phiếu này không quá lớn. Chiều ngược lại, một vài cổ phiếu lớn khác như CTG, PLX, MWG, TCB, VCS, VRE... vẫn duy trì được sắc xanh nhẹ và tạo lực đỡ đến thị trường chung.

- Về cuối phiên sáng, áp lực bán trên thị trường có phần gia tăng khiến các chỉ số chìm trong sắc đỏ. Các cổ phiếu vốn hóa lớn tiếp tục giảm điểm. VIC và VHM là hai mã tác động tiêu cực nhất tới VN-Index.

- Thị trường trong phiên chiều đã có những nỗ lực hồi phục, tuy nhiên, ngay lập tức áp lực bán lại dâng cao và khiến các chỉ số rơi rộng đà giảm. Các cổ phiếu trụ cột như ACB, HPG, MSN, POW, ROS, SAB, VIC... đều chìm trong sắc đỏ.

- Đà giảm của thị trường chung trong phiên hôm nay không quá mạnh do lực đỡ ở nhiều cổ phiếu lớn. Trong đó, VJC tăng 1,2% lên 128.500 đồng/cp. VRE tăng 1% lên 34.600 đồng/cp. PLX tăng 1,4% lên 64.200 đồng/cp.

- Kết thúc phiên giao dịch, VN-Index giảm 3.63 điểm (-0.38%) xuống mức 961.98 điểm. Toàn sàn có 124 mã tăng, 171 mã giảm và 59 mã đứng giá.

- Thanh khoản thị trường phiên hôm nay giảm nhẹ so với phiên trước. Tổng khối lượng giao dịch toàn phiên đạt 138.22 triệu cổ phiếu, trị giá 3,457.14 tỷ đồng. (Trong đó GDTT đạt hơn 1,000.0 tỷ đồng).

- Khối ngoại phiên hôm nay bán ròng trên Hse với giá trị gần 29 tỷ đồng. Trên HNX khối này bán ròng với giá trị 43.5 tỷ đồng.

Giá trị đóng cửa	961.98
Biến động (%)	-3.63 (-0.38%)
KL(triệu CP)	138.22
Giá trị (tỷ đồng)	3,457.14
SLCP tăng giá	124
SLCP giảm giá	171
SLCP đứng giá	59

GIAO DỊCH KHỐI NGOẠI

	HOSE	HNX
Mua	583.9	10.9
Bán	612.7	54.4
GTGD ròng	-28.8	-43.5

NHẬN ĐỊNH THỊ TRƯỜNG

Thị trường đóng cửa phiên 02/07 với phiên giảm điểm khi áp lực chốt lời gia tăng sau 2 phiên tăng mạnh của chỉ số VN-Index. Tuy giảm điểm nhưng nhìn chung giao dịch trên thị trường diễn ra khá chủ động của 2 bên cung – cầu, kèm theo đó là sự phân hóa ở nhóm các cổ phiếu có kỳ vọng KQKD quý II khởi sắc sẽ công bố trong thời gian sắp tới. TCSC cho rằng xu hướng hồi phục ngắn hạn của thị trường có khả năng vẫn còn tiếp diễn với các phiên tăng giảm đan xen tuy nhiên thị trường sẽ gặp những áp lực nhất định khi tiếp cận vùng kháng cự 970 – 980 điểm. Do đó, TCSC khuyến nghị nhà đầu tư có thể xem xét tham gia giải ngân mới với tỷ trọng thấp và duy trì nắm giữ với tỷ trọng cân bằng vào cổ phiếu thuộc các nhóm ngành có sự thu hút dòng tiền mạnh, dự báo có KQKD tốt trong quý II/2019 như: ngân hàng, bán lẻ, CNTT, dệt may...cho mục tiêu đầu tư trung và dài hạn. Đối với các NĐT ưa thích lướt sóng, có thể thực hiện các hoạt động mua trading với tỷ trọng thấp, ưu tiên các vị thế có sẵn trong danh mục, các nhóm cổ phiếu đang thu hút dòng tiền mạnh ở các phiên điều chỉnh để tìm kiếm lợi nhuận. Tuy nhiên NĐT cần chú ý tuân thủ nguyên tắc quản trị rủi ro để phòng khi thị trường có những diễn biến xấu bất ngờ trở lại.



DANH MỤC KHUYẾN NGHỊ

STT	Mã CK	Khuyến nghị	Ngày khuyến nghị	Giá hiện tại	Giá thực hiện	LN/Lỗ hiện tại	Giá mục tiêu	LN dự kiến	Giá cắt lỗ	Lỗ dự kiến
1	BWE	Giữ	13/02/2019	26.90	25.0	7.6%	30.0	20.0%	23.4	-6.4%
2	NLG	Giữ	29/03/2019	28.95	26.9	7.6%	31.7	17.8%	25.2	-6.3%
3	FPT	Giữ	03/04/2019	46.90	41.1	14.1%	52.0	26.5%	38.6	-6.1%
4	PNJ	Giữ	20/05/2019	74.80	79.6	-6.0%	95.0	19.3%	73.6	-7.5%

TIN TỨC NỔI BẬT

Dầu tăng giá khi OPEC xác nhận gia hạn thỏa thuận cắt giảm sản lượng thêm 9 tháng. Các hợp đồng dầu thô tương lai tăng giá vào ngày thứ Hai (01/07), rồi sau đó nắm giữ phần lớn đà tăng trong phiên giao dịch điện tử, sau khi Tổ chức Các nước Xuất khẩu Dầu mỏ (OPEC) chính thức đồng ý gia hạn thỏa thuận cắt giảm sản lượng thêm 9 tháng và hỗ trợ đầy đủ một điều lệ để hợp thức hóa liên minh với các nhà sản xuất ngoài OPEC, MarketWatch đưa tin. Bộ trưởng Dầu mỏ Venezuela, Manuel Fernandez, cho biết vào ngày thứ Hai rằng OPEC sẽ gia hạn thỏa thuận cắt giảm sản lượng thêm 9 tháng – đến hết tháng 3/2020. (Link: <https://vietstock.vn/2019/07/dau-tang-gia-khi-opec-xac-nhan-gia-han-thoa-thuan-cat-giam-san-luong-them-9-thang-34-688091.htm>)

Chứng khoán châu Á rung lắc sau khi NHTW Australia hạ lãi suất. Chứng khoán châu Á rơi vào trạng thái trái chiều vào phiên chiều ngày thứ Ba (02/07). Trong khi đó, Ngân hàng Trung ương Australia (RBA) giảm lãi suất xuống mức thấp kỷ lục. Tính tới lúc 14h20 ngày thứ Ba (02/07 – giờ Việt Nam), thị trường chứng khoán Trung Quốc vẫn trong trạng thái trái chiều. Cụ thể, chỉ số Shanghai Composite giảm 0.04%, trong khi Shenzhen Component tiến 0.18% và Shenzhen Composite cộng 0.205%. Trên thị trường Hồng Kông, chỉ số Hang Seng tiến 369.84 điểm (tương đương 1.3%). Chỉ số Nikkei 225 của Nhật Bản tiến 0.11% vào phiên chiều, trong khi Topix cộng 0.29%. Trong khi đó, chỉ số Kospi của Hàn Quốc lùi 0.36%. (Link: <https://vietstock.vn/2019/07/chung-koan-chau-a-rung-lac-sau-khi-nhtw-australia-ha-lai-suat-773-688215.htm>)

VIC: Vingroup chủ động ngừng tham gia xếp hạng tín nhiệm của Fitch. Tổ chức xếp hạng Fitch vừa thông báo rút mọi xếp hạng tín nhiệm với CTCP Tập đoàn Vingroup (HOSE: VIC) do tập đoàn này thông báo ngừng tham gia quá trình đánh giá. Fitch cho biết không còn đủ thông tin để duy trì xếp hạng với Vingroup, do đó, sẽ không cung cấp thông tin xếp hạng, phân tích về tập đoàn. Fitch là một trong 3 tổ chức uy tín thế giới về đánh giá xếp hạng tín nhiệm cùng với S&P và Moody's. Vào tháng 10/2018, Fitch công bố kết quả đánh giá xếp hạng tín nhiệm với Vingroup ở mức B+, tuy nhiên hạ triển vọng từ "ổn định" xuống "tiêu cực". Thay đổi này diễn ra sau khi tập đoàn của tỷ phú Phạm Nhật Vượng tham gia vào lĩnh vực sản xuất công nghiệp ô tô, xe máy. (Link: <http://ndh.vn/vingroup-chu-dong-ngung-tham-gia-xep-hang-tin-nhiem-cua-fitch-20190702114124402p4c147.news>)

ASM đã nhận chuyển nhượng hơn 76% vốn Điện mặt trời EuroPlast Long An. CTCP Tập đoàn Sao Mai (HOSE: ASM) vừa có thông báo nhận chuyển nhượng 76.67% vốn của CTCP Điện mặt trời EuroPlast Long An (tương đương 23 triệu cổ phiếu) vào ngày 28/06. Được biết, dự án Nhà máy Điện mặt trời Europlast Long An là dự án nhà máy điện mặt trời đầu tiên của CTCP Điện mặt trời Europlast Long An (EUP) triển khai tại tỉnh Long An do CTCP Nhựa Châu Âu là chủ đầu tư với tổng mức đầu tư 1,157 tỷ đồng. Theo đó, nhà máy có công suất 50MW, xây dựng trên diện tích 58.6ha. Theo như định hướng đã được thông qua tại ĐHCĐ thường niên 2019, ASM sẽ tập trung cho lĩnh vực khai thác điện năng lượng mặt trời - ngành đầy tiềm năng và mang lại hiệu quả đầu tư một cách an toàn và bền vững cho Công ty. (Link: <https://vietstock.vn/2019/07/asm-da-nhan-chuyen-nhuong-hon-76-von-dien-mat-troi-europlast-long-an-737-688036.htm>)

TOP 5 GIAO DỊCH THỎA THUẬN

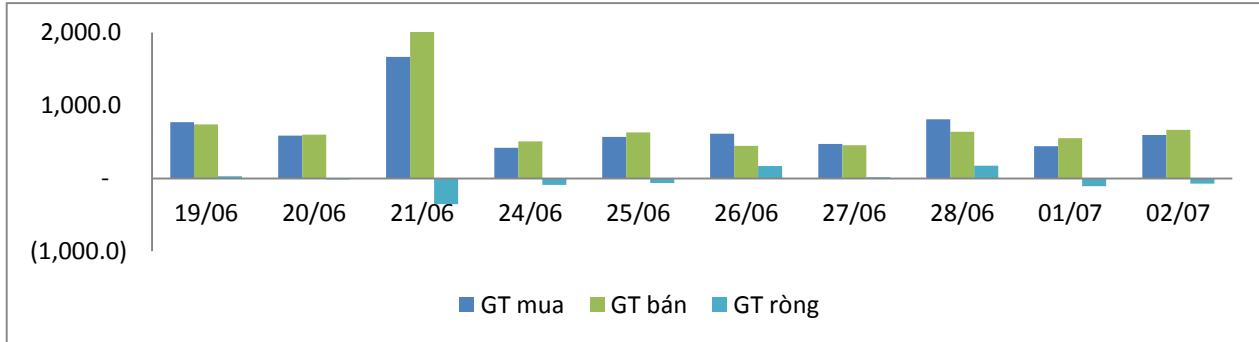
MÃ CK	KHỐI LƯỢNG (CP)	GTGD (Tỷ đồng)
HOSE		
VHM	2,900,000	233.5
PDR	3,671,550	102.6
FPT	1,843,346	92.3
GEX	3,940,000	85.9
MSN	480,000	40.6
HNX		
HHC	178,200	20.9
LHC	195,000	12.2
PVS	200,000	4.6
SHB	300,00	2.0
PVI	41,000	1.5

TOP 5 GIÁ TRỊ GIAO DỊCH

MÃ CK	KHỐI LƯỢNG (CP)	GTGD (Tỷ đồng)
HOSE		
ROS	7,827,100	230.4
PLX	2,425,770	155.2
HPG	4,776,600	108.2
MWG	1,129,010	107.4
VNM	716,810	89.6
HNX		
NDN	2,993,900	48.2
PVS	2,040,900	47.6
TNG	1,688,900	36.6
SHB	5,348,600	36.1
ACB	387,800	11.2

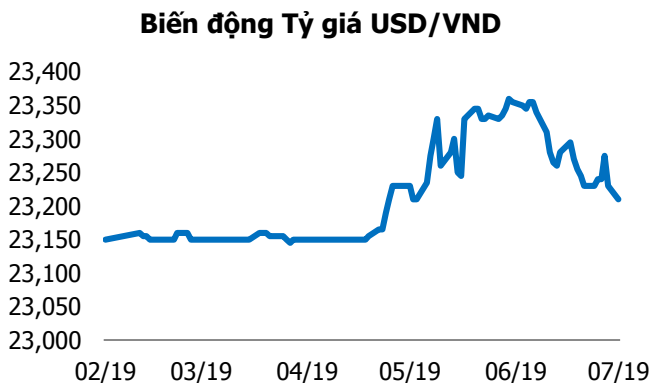
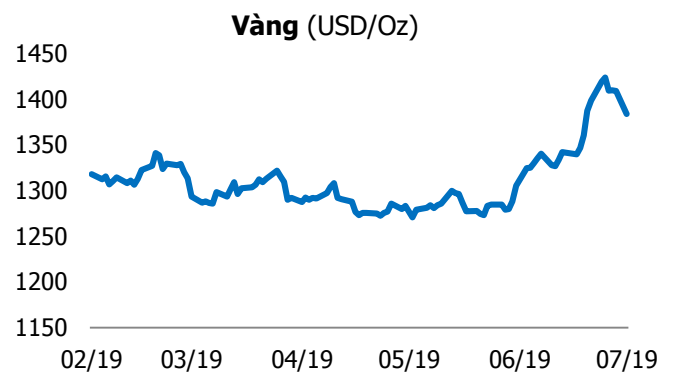
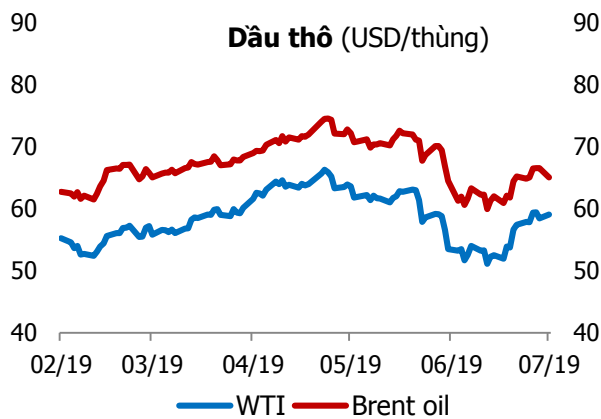
GIAO DỊCH NHÀ ĐẦU TƯ NƯỚC NGOÀI

Sàn GD	GT Mua (Tỷ)	% Thị trường	GT Bán (Tỷ)	% Thị trường	Mua-Bán
HOSE	583.9	16.89	612.7	17.72	-28.8
HNX	10.9	3.58	54.4	17.83	-43.5
Tổng số	594.8		667.1		-72.3



HOSE			
Top 5 mua ròng		Top 5 bán ròng	
Mã CK	Giá trị (tỷ đồng)	Mã CK	Giá trị (tỷ đồng)
PLX	78.2	PDR	95.3
MSN	35.9	HPG	54.3
VJC	25.6	HDB	24.1
VRE	21.4	VHM	20.5
E1VFN30	13.0	YEG	12.8

HNX			
Top 5 mua ròng		Top 5 bán ròng	
Mã CK	Giá trị (tỷ đồng)	Mã CK	Giá trị (tỷ đồng)
AMV	0.2	NDN	13.8
DGC	0.2	PVS	12.1
NET	0.2	TNG	7.3
WCS	0.1	SHB	7.1
VCS	0.1	CEO	2.3



TUYÊN BỐ MIỄN TRÁCH NHIỆM

Các thông tin và nhận định trong báo cáo này được cung cấp bởi TCSC dựa vào các nguồn thông tin mà TCSC coi là đáng tin cậy, có sẵn và mang tính hợp pháp. Tuy nhiên, chúng tôi không đảm bảo tính chính xác hay đầy đủ của các thông tin này.

Nhà đầu tư sử dụng báo cáo này cần lưu ý rằng các nhận định trong báo cáo này mang tính chất chủ quan của chuyên viên phân tích TCSC. Nhà đầu tư sử dụng báo cáo này tự chịu trách nhiệm về quyết định của mình.

TCSC có thể dựa vào các thông tin trong báo cáo này và các thông tin khác để ra quyết định đầu tư của mình mà không bị phụ thuộc vào bất kì ràng buộc nào về mặt pháp lý đối với các thông tin đưa ra.

Báo cáo này không được phép sao chép, tái tạo, phát hành và phân phối với bất kỳ mục đích nào nếu không được sự chấp thuận bằng văn bản của Công ty Cổ phần Chứng khoán Thành Công. Xin vui lòng ghi rõ nguồn trích dẫn nếu sử dụng các thông tin trong báo cáo này.

© Công ty Cổ phần Chứng khoán Thành Công (TCSC)

Lầu 2, Số 6 Hồ Tùng Mậu, P. Nguyễn Thái Bình, Quận 1, TP.HCM

Điện thoại: (028) 38270527 | Fax: (028) 38218010

E-mail: info@tcsc.vn

Web: www.tcsc.vn