

ĐIỂM NHẤN THỊ TRƯỜNG

- Thị trường mở cửa phiên giao dịch (02/10) với diễn biến tích cực khi sắc xanh tiếp tục bao trùm lên nhóm cổ phiếu trụ cột và giúp kéo các chỉ số thị trường lên trên mốc tham chiếu. Tuy nhiên, lực bán bắt đầu dâng cao ở nhiều cổ phiếu vốn hóa lớn và sự rung lắc bắt đầu diễn ra, các chỉ số vì vậy cũng thu hẹp đáng kể đà tăng. Các cổ phiếu: VCS, PVD, PVS, ACV, MSN, PLX, HVN... đều chìm trong sắc đỏ.

- Tạm dừng phiên sáng, VN-Index tăng 0.18 điểm (0.02%) lên 914.27 điểm. Diễn biến rung lắc quay trở lại với sàn HoSE trong cuối phiên sáng khi nhiều cổ phiếu vốn hóa lớn đồng loạt giảm như BCM, HVN, VPB, VNM, MWG, PLX... VN-Index có thời điểm đã bị kéo xuống dưới mốc tham chiếu. Dù vậy, chỉ số này cũng bật tăng trở lại trước lực đỡ lớn đến từ các cổ phiếu như CTG, HDB, VIC, MBB...

- Đầu giờ giao dịch chiều, thị trường đã giảm sâu 17 điểm sau thông tin Tổng thống Mỹ D.Trump dương tính với Covid-19. Tuy vậy, lực cầu bắt đáy mạnh mẽ đã giúp các chỉ số dần thu hẹp đà giảm. Dòng tiền bắt đáy tham gia mạnh vào thị trường trong phiên chiều giúp các chỉ số dần hồi phục. Nhiều cổ phiếu lớn như VIC, POW, VCS, VCG, CTG, ACB, TPB thậm chí tăng khá tốt trong phiên giao dịch hôm nay. Nhóm BĐS, xây dựng cũng xuất hiện một vài mã tăng tích cực, có thể kể tới như DIG, FLC, HBC, HDC, NBB,...trong đó DIG thậm chí tăng kịch trần.

- Kết thúc phiên giao dịch, VN-Index giảm 4.18 điểm (-0.46%) xuống mức 909.91 điểm. Toàn sàn có 106 mã tăng, 294 mã giảm và 65 mã đứng giá.

- Thanh khoản thị trường phiên hôm nay tăng so với phiên trước. Tổng khối lượng giao dịch toàn phiên đạt 527.16 triệu cổ phiếu, trị giá 8,592.17 tỷ đồng. (Trong đó GDTT đạt hơn 464.0 tỷ đồng).

- Khối ngoại phiên hôm nay bán ròng trên HSX với giá trị 278.2 tỷ đồng. Trên HNX khối này bán ròng với giá trị 15.5 tỷ đồng.

Giá trị đóng cửa	909.91
Biến động (%)	-4.18 (-0.46%)
KL(triệu CP)	527.16
Giá trị (tỷ đồng)	8,592.17
SLCP tăng giá	106
SLCP giảm giá	294
SLCP đứng giá	65

GIAO DỊCH KHỐI NGOẠI

	HSX	HNX
Mua	338.6	5.1
Bán	616.8	20.6
GTGD ròng	-278.2	-15.5

NHẬN ĐỊNH THỊ TRƯỜNG

Trong phiên hôm nay chỉ số VN-Index đã có diễn biến thận trọng với mức giảm 0.46% khi nhiều nhóm cổ phiếu bất ngờ gặp áp lực bán mạnh vào đầu giờ giao dịch chiều. Thị trường khép lại phiên giao dịch với sự thận trọng khi đón nhận thông tin không mấy tích cực từ bên ngoài tuy nhiên ở những thời điểm điều chỉnh mạnh lực cầu tham gia giải ngân khá mạnh mẽ đã giúp cho chỉ số VN-Index thu hẹp đã giảm đáng kể. TCSC cho rằng, với sự ổn định tâm lý trở lại trong tuần tới, khả năng chỉ số VN-Index sẽ tiếp tục có xu hướng tích cực với mục tiêu hướng tới là ngưỡng kháng cự tại vùng 920 – 930 điểm với sự hỗ trợ đến từ nhóm cơ bản tốt và các cổ phiếu vốn hóa lớn mang tính dẫn dắt, tuy nhiên các nhịp rung lắc, tăng giảm đan xen có thể sẽ xuất hiện khi chỉ số dần tiếp cận vùng kháng cự này. Đồng thời, sự phân hóa trên thị trường có thể sẽ xảy ra ở nhiều nhóm cổ phiếu cơ bản tốt và các cổ phiếu vốn hóa lớn mang tính dẫn dắt được dự báo có KQKD quý III tích cực. Do đó, TCSC khuyến nghị nhà đầu tư có thể xem xét duy trì tỷ trọng nắm giữ trong danh mục ở mức 50-60% cho mục tiêu trung, dài hạn. Nhà đầu tư đang có tỷ trọng cổ phiếu cao tiếp tục tận dụng các nhịp tăng điểm của thị trường để bán chốt lời các vị thế ngắn hạn đã đạt lợi nhuận kỳ vọng. Đồng thời tiếp tục xem xét cơ cấu danh mục vào nhóm các cổ phiếu cơ bản tốt dự báo có KQKD tốt trong quý 3 và đang có xu hướng tích cực.



DANH MỤC KHUYẾN NGHỊ

STT	Mã CK	Khuyến nghị	Ngày khuyến nghị	Giá hiện tại	Giá thực hiện	LN/Lỗ hiện tại	Giá mục tiêu	LN dự kiến	Giá cắt lỗ	Lỗ dự kiến
1	REE	Nắm Giữ	17/03/2020	40.15	28.5	40.9%	34.0	19.3%	25.5	-10.5%
2	FPT	Nắm Giữ	28/07/2020	50.30	44.7	12.5%	55.0	23.0%	40.0	-10.5%
3	PPC	Nắm Giữ	09/09/2020	23.60	24.4	-3.3%	30.0	23.0%	22.0	-9.8%

TIN TỨC NỔI BẬT

Chứng khoán Mỹ rút mạnh khi ông Trump xác nhận dương tính với Covid-19. Các hợp đồng tương lai chứng khoán Mỹ rút mạnh vào đầu phiên ngày 02/10 sau khi Tổng thống Mỹ Donald Trump cho biết ông đã dương tính với Covid-19. Hợp đồng tương lai Dow Jones rút 428 điểm. Hợp đồng tương lai S&P 500 và Nasdaq 100 cũng giảm mạnh. Trước đó, nhà đầu tư đang đối phó theo diễn biến đàm phán về gói kích thích sau khi Hạ viện thông qua gói kích thích quy mô 2.2 ngàn tỷ USD vào đêm ngày 01/10. Tuy nhiên, động thái này nhiều khả năng chỉ mang tính biểu tượng khi Đảng Dân chủ và chính quyền Trump vẫn còn bất đồng về nhiều vấn đề. Dự luật nhiều khả năng sẽ không được Thượng viện (do Đảng Cộng hòa chi phối) thông qua. ([Link: https://vietstock.vn/2020/10/chung-khoan-my-rot-manh-khi-ong-trump-xac-nhan-duong-tinh-voi-covid-19-773-796365.htm](https://vietstock.vn/2020/10/chung-khoan-my-rot-manh-khi-ong-trump-xac-nhan-duong-tinh-voi-covid-19-773-796365.htm))

Giá dầu mất 3% do triển vọng cầu yếu, cung từ OPEC tăng. Giá dầu Brent tương lai giảm 1,37 USD, tương đương 3,2%, xuống 40,93 USD/thùng, trong phiên có lúc còn 39,92 USD/thùng. Giá dầu WTI tương lai giảm 1,5 USD, tương đương 3,7%, xuống 38,72 USD/thùng, trong phiên có lúc mất hơn 6% xuống 37,61 USD/thùng. "Ngày càng thấy rõ virus corona chưa được kiểm soát. Tỷ lệ lây nhiễm gia tăng, số ca tử vong toàn cầu vượt mốc 1 triệu và thế giới ngày càng ảm đạm", theo nhà phân tích Tamas Varga của PVM. Riêng tại Mỹ, số ca nhiễm và tử vong vì Covid-19 lần lượt là hơn 7,2 triệu và hơn 206.000. Madrid, Tây Ban Nha, điểm nóng Covid-19 của châu Âu, sẽ phong tỏa trong vài ngày tới. Thị trường Moscow, Nga, yêu cầu các chủ lao động cho ít nhất 30% nhân viên ở nhà. ([Link: https://ndh.vn/nang-luong/gia-dau-mat-3-do-trien-vong-cau-yeu-cung-tu-opec-tang-1277179.html](https://ndh.vn/nang-luong/gia-dau-mat-3-do-trien-vong-cau-yeu-cung-tu-opec-tang-1277179.html))

HBC: Xây dựng Hòa Bình ước lợi nhuận khoảng 60 tỷ đồng năm nay, hoàn thành 48% kế hoạch. Trong một cuộc họp gần đây, ban lãnh đạo Tập đoàn Xây dựng Hòa Bình (HoSE: HBC) nhận định lĩnh vực xây dựng có thể phục hồi từ năm 2022 hoặc sớm hơn vào nửa cuối năm 2021 do Chính phủ có các chính sách hỗ trợ thị trường nhà ở. Công ty ước tính lợi nhuận cả năm vào khoảng 60 tỷ đồng, hoàn thành 48% kế hoạch đặt ra do tăng chi phí trích lập dự phòng khoản phải thu. Giá trị hợp đồng ký mới từ đầu năm đến tháng 9 đạt 7.000 tỷ đồng, giảm 22% cùng kỳ năm trước, thấp hơn nhiều so với mức dự kiến 16.000 tỷ đồng. Dự kiến trong quý cuối năm, con số này đạt khoảng 10.000 tỷ đồng. Giá trị hợp đồng chuyển tiếp (backlog) tính đến hiện tại đạt khoảng 16.600 tỷ đồng, giảm 9% cùng kỳ. ([Link: https://ndh.vn/ket-qua-kinh-doanh/xay-dung-hoa-binh-uoc-loi-nhuan-khoang-60-ty-dong-nam-nay-hoan-thanh-48-ke-hoach-1277156.html](https://ndh.vn/ket-qua-kinh-doanh/xay-dung-hoa-binh-uoc-loi-nhuan-khoang-60-ty-dong-nam-nay-hoan-thanh-48-ke-hoach-1277156.html))

HTI: HTI ước 9 tháng thực hiện 75% kế hoạch lãi trước thuế 2020. HĐQT Đầu tư Phát triển Hạ tầng IDICO (HoSE: HTI) vừa thông qua Nghị quyết báo cáo kết quả sản xuất kinh doanh 9 tháng đầu năm và kế hoạch sản xuất kinh doanh quý IV/2020. Riêng quý 3, HTI ước doanh thu thuần đạt hơn 95 tỷ đồng và lợi nhuận trước thuế gần 19 tỷ đồng, đều hoàn thành kế hoạch đề ra trong quý III. Lũy kế 9 tháng đầu năm, HTI ước mang về 275 tỷ đồng doanh thu và 55 tỷ đồng lợi nhuận trước thuế. Như vậy, khép lại 3 quý đầu năm, công ty đã thực hiện được 74% kế hoạch doanh thu và 75% kế hoạch lợi nhuận trước thuế 2020. Tổng giá trị sản lượng ước đạt hơn 349 tỷ đồng trong 9 tháng đầu năm 2020. Trong đó, giá trị thu phí gần 300 tỷ đồng và giá trị xây lắp hơn 49 tỷ đồng. ([Link: https://ndh.vn/ket-qua-kinh-doanh/hti-uoc-9-thang-thuc-hien-75-ke-hoach-lai-truoc-thue-2020-1277228.html](https://ndh.vn/ket-qua-kinh-doanh/hti-uoc-9-thang-thuc-hien-75-ke-hoach-lai-truoc-thue-2020-1277228.html))

TOP 5 GIAO DỊCH THỎA THUẬN

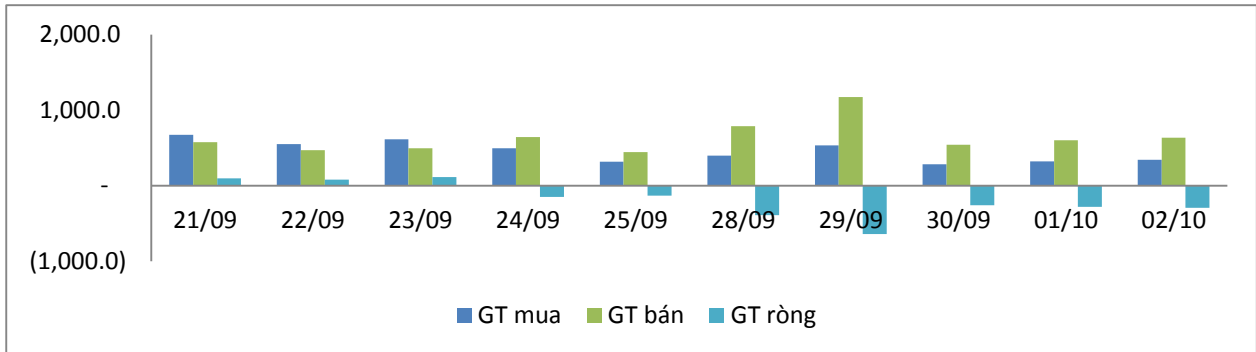
MÃ CK	KHỐI LƯỢNG (CP)	GTGD (Tỷ đồng)
HSX		
GEX	2,526,960	60.6
NVL	770,000	47.2
MBB	2,249,800	45.4
ABS	3,750,000	42.0
HNG	3,084,480	36.6
HNX		
NVB	800,000	7.6
SHB	182,298	2.8
GKM	119,000	2.0
NTP	30,000	1.0
SDA	184,800	0.9

TOP 5 GIÁ TRỊ GIAO DỊCH

MÃ CK	KHỐI LƯỢNG (CP)	GTGD (Tỷ đồng)
HSX		
HPG	20,213,120	540.9
TCH	21,924,910	455.9
CTG	13,241,830	357.9
HSG	21,207,030	326.7
STB	23,206,500	314.5
HNX		
ACB	23,509,500	539.9
PVS	10,938,300	149.0
SHB	5,372,500	82.7
SHS	5,667,900	72.6
VCS	723,700	53.7

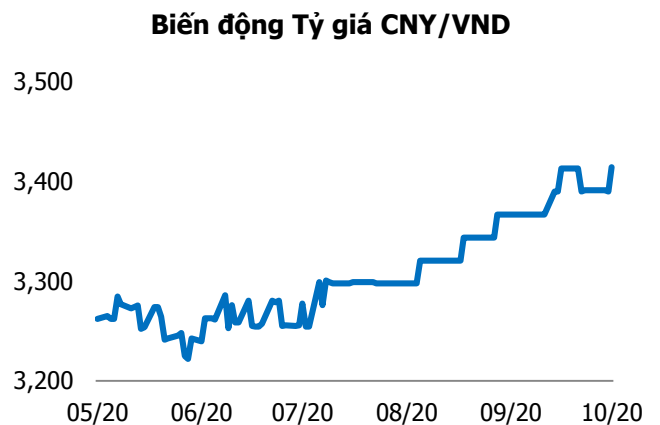
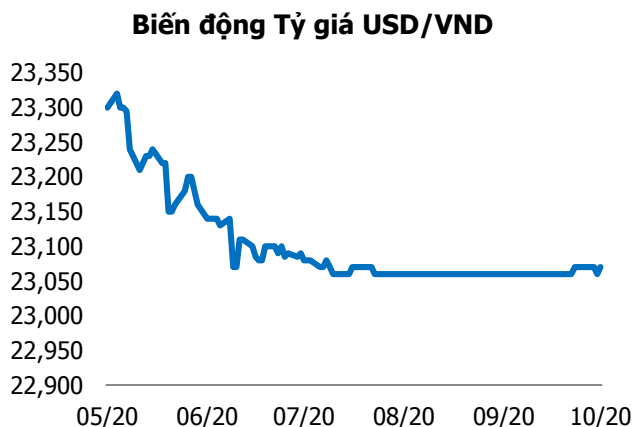
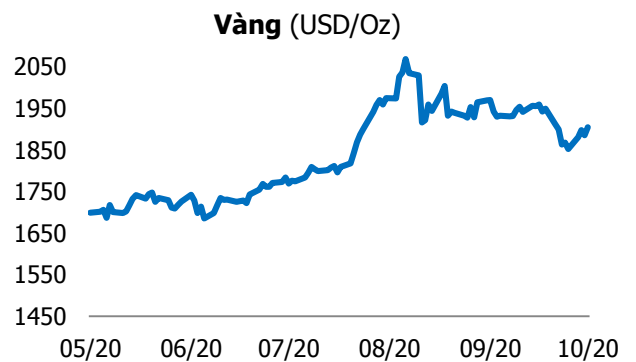
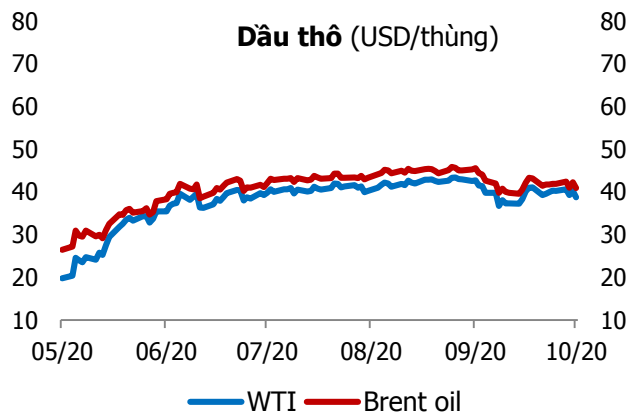
GIAO DỊCH NHÀ ĐẦU TƯ NƯỚC NGOÀI

Sàn GD	GT Mua (Tỷ)	% Thị trường	GT Bán (Tỷ)	% Thị trường	Mua-Bán
HSX	338.6	3.94	616.8	7.18	-278.2
HNX	5.1	0.39	20.6	1.59	-15.5
Tổng số	343.7		637.4		293.7



HSX			
Top 5 mua ròng		Top 5 bán ròng	
Mã CK	Giá trị (tỷ đồng)	Mã CK	Giá trị (tỷ đồng)
SSI	20.4	VNM	70.4
VIC	15.7	CTG	67.2
KDC	12.5	HPG	59.4
VCB	12.1	VRE	17.2
POW	5.1	PVD	16.8

HNX			
Top 5 mua ròng		Top 5 bán ròng	
Mã CK	Giá trị (tỷ đồng)	Mã CK	Giá trị (tỷ đồng)
NTP	1.91	PVS	7.03
WCS	0.15	TIG	3.23
VIX	0.15	DXP	2.76
DC4	0.11	ART	1.11
CDN	0.10	LHC	0.66



TUYÊN BỐ MIỄN TRÁCH NHIỆM

Các thông tin và nhận định trong báo cáo này được cung cấp bởi TCSC dựa vào các nguồn thông tin mà TCSC coi là đáng tin cậy, có sẵn và mang tính hợp pháp. Tuy nhiên, chúng tôi không đảm bảo tính chính xác hay đầy đủ của các thông tin này.

Nhà đầu tư sử dụng báo cáo này cần lưu ý rằng các nhận định trong báo cáo này mang tính chất chủ quan của chuyên viên phân tích TCSC. Nhà đầu tư sử dụng báo cáo này tự chịu trách nhiệm về quyết định của mình.

TCSC có thể dựa vào các thông tin trong báo cáo này và các thông tin khác để ra quyết định đầu tư của mình mà không bị phụ thuộc vào bất kì ràng buộc nào về mặt pháp lý đối với các thông tin đưa ra.

Báo cáo này không được phép sao chép, tái tạo, phát hành và phân phối với bất kỳ mục đích nào nếu không được sự chấp thuận bằng văn bản của Công ty Cổ phần Chứng khoán Thành Công. Xin vui lòng ghi rõ nguồn trích dẫn nếu sử dụng các thông tin trong báo cáo này.

© Công ty Cổ phần Chứng khoán Thành Công (TCSC)

Lầu 2, Số 6 Hồ Tùng Mậu, P. Nguyễn Thái Bình, Quận 1, TP.HCM

Điện thoại: (028) 38270527 | Fax: (028) 38218010

E-mail:

Web: www.tcsc.vn