



Giá trị đóng cửa	933.68
Biến động (%)	+8.21 (+0.89%)
KL(triệu CP)	297.60
Giá trị (tỷ đồng)	5,343.81
SLCP tăng giá	304
SLCP giảm giá	127
SLCP đứng giá	59

GIAO DỊCH KHỐI NGOẠI

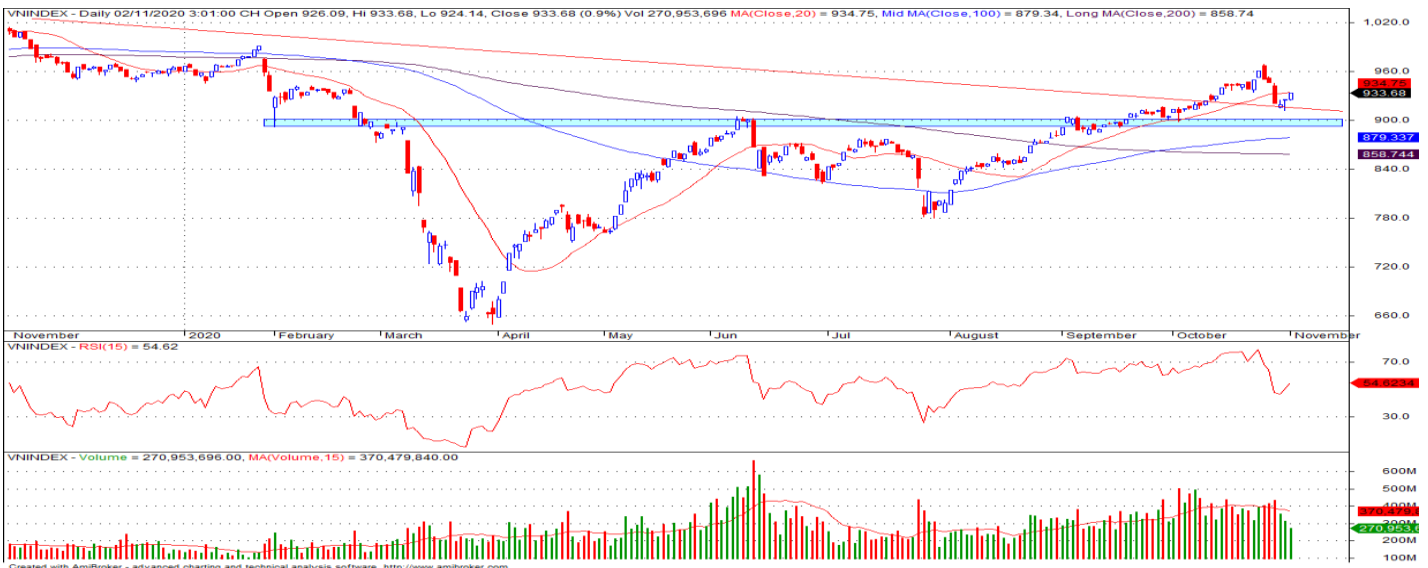
	HSX	HNX
Mua	327.2	1.8
Bán	835.3	3.1
GTGD ròng	-508.1	-1.3

ĐIỂM NHẤN THỊ TRƯỜNG

- Thị trường mở cửa phiên giao dịch (02/11) với diễn biến tiếp tục khởi sắc. Nhiều cổ phiếu lớn như BVH, HPG, PNJ, MWG, cùng với các cổ phiếu ngân hàng BID, CTG, MBB, VCB, TCB, TPB...đồng loạt tăng đã giúp VN-Index áp sát mốc 930 điểm. Nhóm bất động sản, xây dựng cũng thu hút dòng tiền với nhiều mã tăng khá tốt như DIG, DXG, FCN, FLC, HBC, HDC, NTL, PC1...
- Tạm dừng phiên sáng, chỉ số VN-Index tăng 1.6 điểm (0.17%) lên 927.07 điểm. Sau những phút hưng phấn đầu phiên, tâm lý thận trọng đã trở lại khi VN-Index tiệm cận mốc 930 điểm cùng áp lực bán ròng không ngừng của khối ngoại. Dù vậy, thị trường vẫn giữ được sắc xanh nhờ sự khởi sắc của một vài Bluechips như BVH, DHG, VCB, SAB, VJC, VRE, PNJ, POW, BID, MWG, TCB...Bên cạnh đó, nhóm phân bón cũng thu hút dòng tiền khá tốt với DCM, DPM, LAS, BFC...tăng mạnh.
- Phiên giao dịch chiều diễn ra khá tích cực, đặc biệt từ sau 14h với sự bứt phá mạnh của nhóm cổ phiếu vốn hóa lớn. Hàng loạt cổ phiếu như BVH, FPT, HPG, MSN, VJC, VRE, PNJ, MWG...cùng các cổ phiếu ngân hàng BID, CTG, MBB, VCB, VPB...đồng loạt bứt phá. Bên cạnh đó, các cổ phiếu phân bón, khu công nghiệp, cao su cũng duy trì đà tăng xuyên suốt phiên giao dịch.
- Kết thúc phiên giao dịch, VN-Index tăng **8.21** điểm (**+0.89%**) lên mức **933.68** điểm. Toàn sàn có **304** mã tăng, **127** mã giảm và **59** mã đứng giá.
- Thanh khoản thị trường phiên hôm nay giảm so với phiên trước. Tổng khối lượng giao dịch toàn phiên đạt 297.6 triệu cổ phiếu, trị giá 5,343.81 tỷ đồng. (Trong đó GDTT đạt hơn 689.0 tỷ đồng).
- Khối ngoại phiên hôm nay bán ròng trên HSX với giá trị 508.1 tỷ đồng. Trên HNX khối này bán ròng với giá trị 1.3 tỷ đồng.

NHẬN ĐỊNH THỊ TRƯỜNG

Thị trường khép lại phiên giao dịch với diễn biến tăng điểm tích cực khi chỉ số VN-Index có mức tăng 0.89%, nhóm các cổ phiếu vốn hóa lớn và ngành ngân hàng có phiên giao dịch tích cực hỗ trợ dẫn dắt thị trường. Chỉ số VN-Index ghi nhận phiên tăng điểm thứ 2 liên tiếp với sự hồi phục trở lại ở nhiều nhóm cổ phiếu đã phần nào giúp cho tâm lý thị trường có sự lạc quan trở lại, tuy nhiên chúng tôi cho rằng NĐT cần thận trọng quan sát thêm sự vận động của dòng tiền và sự tích lũy của chỉ số VN-Index tại vùng 920 – 930 điểm nhằm giúp các nhóm cổ phiếu thị trường hình thành mặt bằng giá mới trước khi có sự hồi phục lên các mức cao hơn. Trong trường hợp tiêu cực, mốc hỗ trợ tại mức 900±5 điểm vẫn là chốt chặn khá quan trọng của chỉ số VN-Index trong giai đoạn hiện tại nếu tiếp tục có sự điều chỉnh trở lại. Vì vậy NĐT cần có sự thận trọng, ưu tiên việc quản trị rủi ro cho danh mục ở thời điểm hiện tại và có thể xem xét đưa tỷ trọng nắm giữ trong danh mục ở mức cân bằng 40 – 50% cho mục tiêu trung, dài hạn. Nhà đầu tư đang có tỷ trọng cổ phiếu cao tiếp tục xem xét bán hạ giảm tỷ trọng về mức an toàn ở các nhịp hồi phục của chỉ số. Các nhà đầu tư đang nắm giữ tiền mặt cao hoặc đã bán trước đó kiên nhẫn quan sát thêm và chờ đợi sự ổn định của thị trường để ra quyết định giải ngân trở lại.



DANH MỤC KHUYẾN NGHỊ

STT	Mã CK	Khuyến nghị	Ngày khuyến nghị	Giá hiện tại	Giá thực hiện	LN/Lỗ hiện tại	Giá mục tiêu	LN dự kiến	Giá cắt lỗ	Lỗ dự kiến
1	REE	Nắm Giữ	17/03/2020	41.55	28.5	45.8%	34.0	19.3%	25.5	-10.5%
2	FPT	Nắm Giữ	28/07/2020	51.70	44.7	15.7%	55.0	23.0%	40.0	-10.5%
3	D2D	Nắm Giữ	29/10/2020	63.50	63.0	0.8%	75.0	19.0%	58.0	-7.9%

TIN TỨC NỔI BẬT

Số liệu kinh tế Trung Quốc tích cực, chứng khoán châu Á tăng. Chỉ số MSCI châu Á – Thái Bình Dương không gồm Nhật Bản tăng 0,4%. Thị trường Nhật Bản dẫn đầu đà tăng khu vực với Nikkei 225 tăng 1,56% còn Topix tăng 2,12%. Chỉ số Kospi của Hàn Quốc tăng 1,19%. Thị trường Trung Quốc đi lên với Shanghai Composite tăng 0,3% còn Shenzhen Component tăng 1,12%. Hang Seng của Hong Kong tăng 0,9%. Chỉ số ASX 200 của Australia tăng 0,46%. Giá dầu giảm trong phiên sáng tại châu Á với Brent tương lai giảm 2,93% xuống 36,83 USD/thùng, WTI tương lai giảm 3,3% xuống 34,61 USD/thùng. Nhà đầu tư ngày 2/11 tập trung theo dõi số liệu kinh tế Trung Quốc. Chỉ số nhà quản trị mua hàng (PMI) Caixin/Markit của Trung Quốc trong tháng 10 là 53,6 điểm, cao hơn mức dự báo 53 điểm từ giới phân tích. ([Link: https://ndh.vn/quoc-te/so-lieu-kinh-te-trung-quoc-tich-cuc-chung-khoan-chau-a-tang-1279201.html](https://ndh.vn/quoc-te/so-lieu-kinh-te-trung-quoc-tich-cuc-chung-khoan-chau-a-tang-1279201.html))

REE lãi quý III giảm 14% do hụt thu màng thủy điện. Cơ điện lạnh (REE Corporation, HoSE: REE) ghi nhận doanh thu hợp nhất đạt 1.504 tỷ đồng, tăng 22,5% so với cùng kỳ năm trước. Giá vốn tăng thấp hơn đẩy lợi nhuận gộp tăng 38% đạt 425 tỷ đồng. Biên lãi gộp tăng từ 25% lên 28,2%. Tuy nhiên, doanh thu tài chính giảm 57% về 40 tỷ đồng, chi phí tài chính tăng 66% lên 136 tỷ đồng. Theo thuyết minh, khoản lãi tiền gửi của doanh nghiệp giảm gần một nửa từ 65,6 tỷ đồng về 37,9 tỷ đồng. Ở phần chi phí tài chính, lỗ chênh lệch tỷ giá tăng mạnh từ 101 triệu đồng lên 25,2 tỷ đồng và dự phòng giảm giá đầu tư 5,2 tỷ đồng, trong khi cùng kỳ năm trước được hoàn nhập 23 tỷ đồng. Hoạt động liên doanh, liên kết giảm lãi từ 205 tỷ về 164 tỷ đồng và chi chí quản lý tăng 45% lên 64 tỷ đồng. ([Link: https://ndh.vn/ket-qua-kinh-doanh/ree-lai-quy-iii-giam-14-do-hut-thu-mang-thuy-dien-1279167.html](https://ndh.vn/ket-qua-kinh-doanh/ree-lai-quy-iii-giam-14-do-hut-thu-mang-thuy-dien-1279167.html))

PDR: Phát Đạt lãi quý III tăng 173% cùng kỳ. CTCP Phát triển Bất động sản Phát Đạt (HoSE: PDR) vừa công bố kết quả kinh doanh tăng trưởng trong quý III. Đây là quý mà tác động từ ảnh hưởng của đại dịch Covid-19 được thấy rõ ràng nhất. Nhiều doanh nghiệp liên tiếp ghi nhận lỗ trong hoạt động kinh doanh, đặc biệt là các doanh nghiệp liên tiếp từ ngành du lịch, dịch vụ, nghỉ dưỡng, vận tải... Ngành bất động sản cũng được cho bị ảnh hưởng đáng kể. Tuy nhiên trong bối cảnh đó, Phát Đạt vẫn ghi nhận doanh thu quý III tăng 232% đạt gần 1.316 tỷ đồng, lợi nhuận sau thuế đạt 439 tỷ đồng, tăng 173% so với cùng kỳ. Trong kỳ, các khoản phải thu của khách hàng giảm 51% từ hơn 892 tỷ đồng xuống còn 433 tỷ đồng so với cuối năm trước, do công ty đẩy mạnh thu hồi nợ từ các tổ chức và cá nhân. ([Link: https://ndh.vn/ket-qua-kinh-doanh/phat-dat-lai-quy-iii-tang-173-cung-ky-1279216.html](https://ndh.vn/ket-qua-kinh-doanh/phat-dat-lai-quy-iii-tang-173-cung-ky-1279216.html))

LIX đặt kế hoạch lợi nhuận quý IV giảm hơn 14%. HĐQT Công ty Bột giặt Lix (HoSE: LIX) đặt mục tiêu doanh thu quý IV là 620 tỷ đồng, giảm 6,5% so với mức thực hiện cùng kỳ năm ngoái. Kế hoạch lợi nhuận trước thuế là 70 tỷ đồng, giảm 14,3%. Trước đó, công ty báo cáo kết quả kinh doanh quý III với doanh thu thuần giảm nhẹ hơn 1% về mức 650 tỷ đồng, lợi nhuận sau thuế đi ngang ở mức 48 tỷ đồng. Sau 9 tháng, Lix có doanh thu đạt 2.219 tỷ đồng, tăng 20% so với cùng kỳ 2019. Nhờ 6 tháng trước có lãi kỷ lục nên công ty vẫn ghi nhận lợi nhuận tăng đáng kể 22%, đạt 202 tỷ đồng. Lợi nhuận sau thuế là 160 tỷ đồng, tăng hơn 21%. Năm 2020 công ty đặt mục tiêu doanh thu khoảng 2.772 tỷ đồng, tăng 10% và chỉ tiêu lợi nhuận trước thuế tăng nhẹ 2% lên 230 tỷ đồng. ([Link: https://ndh.vn/doanh-nghiep/lix-dat-ke-hoach-loi-nhuan-quy-iv-giam-hon-14-1279186.html](https://ndh.vn/doanh-nghiep/lix-dat-ke-hoach-loi-nhuan-quy-iv-giam-hon-14-1279186.html))

TOP 5 GIAO DỊCH THỎA THUẬN

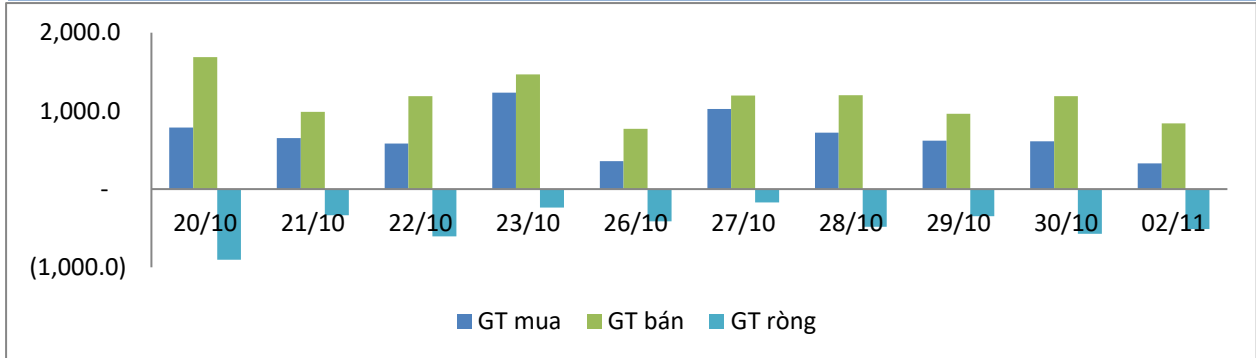
MÃ CK	KHỐI LƯỢNG (CP)	GTGD (Tỷ đồng)
HSX		
GAB	839,000	160.6
SVC	1,411,000	98.7
SAM	6,847,008	62.1
VNM	530,000	56.9
CTF	1,425,400	29.4
HNX		
CEO	1,614,500	11.2
DNP	598,926	9.7
NTP	135,046	4.7
SHB	281,024	4.5
CVN	200,000	3.4

TOP 5 GIÁ TRỊ GIAO DỊCH

MÃ CK	KHỐI LƯỢNG (CP)	GTGD (Tỷ đồng)
HSX		
TCB	22,943,680	493.9
MSN	3,845,900	323.4
HPG	10,385,290	317.1
HSG	15,608,300	243.7
CTG	5,194,990	154.6
HNX		
ACB	3,775,100	91.4
SHB	1,635,800	25.2
PVS	1,444,400	18.7
NVB	1,916,800	16.8
MST	3,801,700	14.8

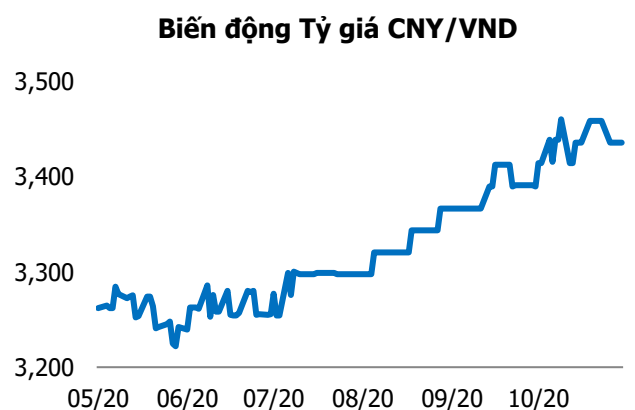
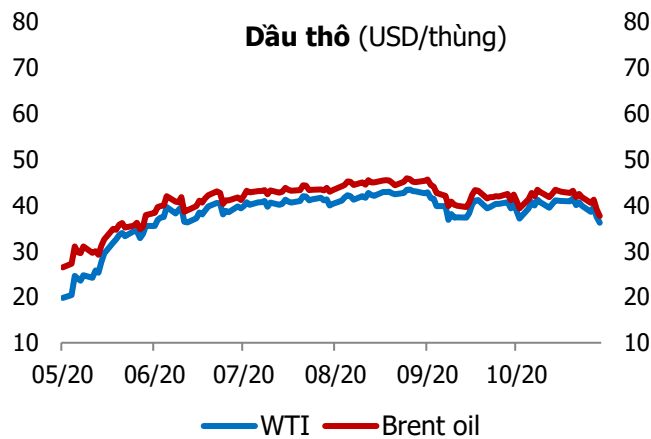
GIAO DỊCH NHÀ ĐẦU TƯ NƯỚC NGOÀI

Sàn GD	GT Mua (Tỷ)	% Thị trường	GT Bán (Tỷ)	% Thị trường	Mua-Bán
HSX	327.2	6.12	835.3	15.63	-508.1
HNX	1.8	0.49	3.1	0.84	-1.3
Tổng số	329.0		838.4		-509.4



HSX			
Top 5 mua ròng		Top 5 bán ròng	
Mã CK	Giá trị (tỷ đồng)	Mã CK	Giá trị (tỷ đồng)
CTG	17.7	MSN	280.3
GVR	11.2	HPG	73.7
DPM	10.5	VRE	35.0
IMP	9.6	GAS	23.9
HSG	4.8	VIC	21.9

HNX			
Top 5 mua ròng		Top 5 bán ròng	
Mã CK	Giá trị (tỷ đồng)	Mã CK	Giá trị (tỷ đồng)
BVS	0.82	SD9	0.93
TXM	0.29	IDC	0.54
DXP	0.09	VCG	0.50
HJS	0.07	SD6	0.27
TNG	0.06	SHS	0.26



TUYÊN BỐ MIỄN TRÁCH NHIỆM

Các thông tin và nhận định trong báo cáo này được cung cấp bởi TCSC dựa vào các nguồn thông tin mà TCSC coi là đáng tin cậy, có sẵn và mang tính hợp pháp. Tuy nhiên, chúng tôi không đảm bảo tính chính xác hay đầy đủ của các thông tin này.

Nhà đầu tư sử dụng báo cáo này cần lưu ý rằng các nhận định trong báo cáo này mang tính chất chủ quan của chuyên viên phân tích TCSC. Nhà đầu tư sử dụng báo cáo này tự chịu trách nhiệm về quyết định của mình.

TCSC có thể dựa vào các thông tin trong báo cáo này và các thông tin khác để ra quyết định đầu tư của mình mà không bị phụ thuộc vào bất kì ràng buộc nào về mặt pháp lý đối với các thông tin đưa ra.

Báo cáo này không được phép sao chép, tái tạo, phát hành và phân phối với bất kỳ mục đích nào nếu không được sự chấp thuận bằng văn bản của Công ty Cổ phần Chứng khoán Thành Công. Xin vui lòng ghi rõ nguồn trích dẫn nếu sử dụng các thông tin trong báo cáo này.

© Công ty Cổ phần Chứng khoán Thành Công (TCSC)

Lầu 2, Số 6 Hồ Tùng Mậu, P. Nguyễn Thái Bình, Quận 1, TP.HCM

Điện thoại: (028) 38270527 | Fax: (028) 38218010

E-mail:

Web: www.tcsc.vn