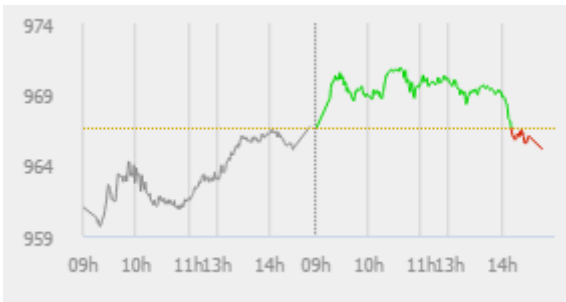


ĐIỂM NHẤN THỊ TRƯỜNG

- Thị trường mở cửa phiên giao dịch (03/01) với diễn biến khá tích cực. Nhiều cổ phiếu vốn hóa lớn đã đồng loạt tăng giá và góp phần kéo các chỉ số thị trường lên trên mốc tham chiếu, trong đó, BID tăng 0.4%, ACB tăng 0.4%, CTG tăng 1.4%, MBB tăng 0.9%, TPB tăng 1.9%, VPB tăng 1.7%, VCB tăng 0.1%.... Bên cạnh đó, các cổ phiếu lớn như VNM, VJC, BVH, FPT... cũng đang nhích lên trên mốc tham chiếu và hỗ trợ tốt cho thị trường chung.
- Tạm dừng phiên sáng, VN-Index tăng 3.44 điểm (0.36%) lên 970.11 điểm. Toàn sàn có 150 mã tăng, 133 mã giảm và 70 mã đứng giá. Các cổ phiếu ngân hàng không còn duy trì được đà hưng phấn như ở đầu phiên và phần nào thu hẹp lại đà tăng. Trong khi đó, các cổ phiếu dầu khí như GAS, PVS, PVD... đồng loạt bứt phá và giúp duy trì vững đà tăng của VN-Index. Trong đó, GAS tăng 1.35, PVD tăng 2.3%, PVS tăng 3.4%...
- Về cuối phiên giao dịch, áp lực bán bất ngờ dâng cao và đẩy các cổ phiếu như VCB, NVL, FPT, POW, MWG, VCG... lùi sâu xuống dưới mốc tham chiếu. Bên cạnh đó, đà tăng của nhiều cổ phiếu trụ cột cũng bị thu hẹp lại đáng kể. Ở nhóm dầu khí, GAS chỉ còn tăng 0.2%, PVS tăng 2.8%, PVD tăng 1%.
- Kết thúc phiên giao dịch, VN-Index giảm 1.53 điểm (-0.16%) xuống mức 965.14 điểm. Toàn sàn có 172 mã tăng, 173 mã giảm và 45 mã đứng giá.
- Thanh khoản thị trường phiên hôm nay giảm so với phiên trước. Tổng khối lượng giao dịch toàn phiên đạt 174.13 triệu cổ phiếu, trị giá 3,000.91 tỷ đồng. (Trong đó GDTT đạt hơn 536.0 tỷ đồng).
- Khối ngoại phiên hôm nay mua ròng trên Hose với giá trị 152.0 tỷ đồng. Trên HNX khối này bán ròng với giá trị 7.6 tỷ đồng.



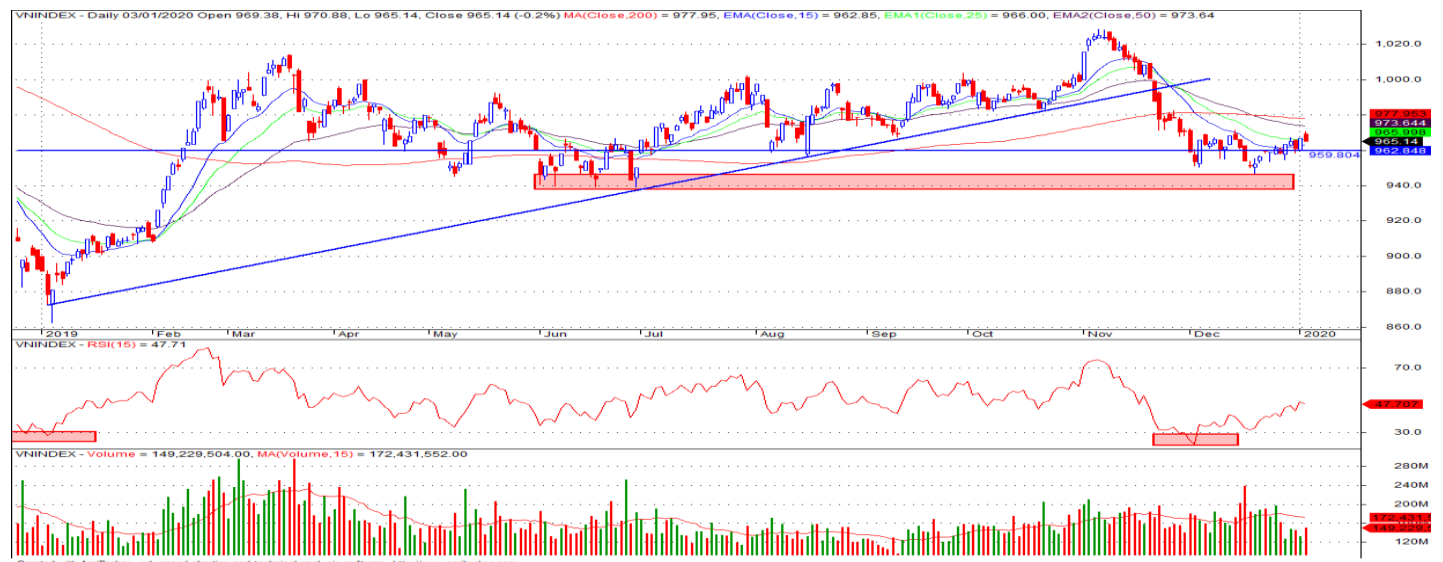
Giá trị đóng cửa	965.14
Biến động (%)	-1.53 (-0.16%)
KL(triệu CP)	174.13
Giá trị (tỷ đồng)	3,000.91
SLCP tăng giá	172
SLCP giảm giá	173
SLCP đứng giá	45

GIAO DỊCH KHỐI NGOẠI

	HOSE	HNX
Mua	350.6	4.1
Bán	198.6	11.7
GTGD ròng	152.0	-7.6

NHẬN ĐỊNH THỊ TRƯỜNG

Thị trường đóng cửa phiên 03/01 với diễn biến giảm điểm nhẹ về cuối ngày khi nhiều cổ phiếu trong nhóm ngành ngân hàng có sự điều chỉnh trở lại. Với diễn biến điều chỉnh nhẹ trong phiên giao dịch hôm nay nhìn chung tâm lý nhà đầu tư vẫn giữ ở trạng thái ổn định và việc giải ngân cũng chỉ diễn ra ở mức độ thăm dò khiến cho thanh khoản chung của thị trường ở giai đoạn hiện tại khá thấp. Diễn biến phân hóa ở nhóm các cổ phiếu có KQKD tốt trong năm 2019 và dự báo có triển vọng tích cực trong năm 2020 đang là tâm điểm của dòng tiền trong giai đoạn hiện tại. Và TCSC cho rằng các cổ phiếu thuộc nhóm ngành ngân hàng, Bán lẻ, BĐS, Tiêu dùng...nhiều khả năng sẽ tiếp tục là tâm điểm của thị trường trong giai đoạn này. Do đó, trong giai đoạn hiện tại nhà đầu tư có thể cân nhắc nâng nhẹ tỷ trọng cổ phiếu lên mức 40 - 45% danh mục vào nhóm cổ phiếu thuộc nhóm ngành mà chúng tôi đề cập ở trên cho tiêu trung, dài hạn. Các nhà đầu tư có tỷ lệ tiền mặt cao có thể xem xét giải ngân thăm dò, tích lũy dần cho mục tiêu đầu tư năm 2020.



DANH MỤC KHUYẾN NGHỊ

STT	Mã CK	Khuyến nghị	Ngày khuyến nghị	Giá hiện tại	Giá thực hiện	LN/Lỗ hiện tại	Giá mục tiêu	LN dự kiến	Giá cắt lỗ	Lỗ dự kiến
1	NLG	Giữ	29/03/2019	27.00	24.2	11.6%	31.7	31.0%	22.5	-7.1%
2	PNJ	Giữ	20/05/2019	86.80	78.8	10.2%	95.0	20.6%	72.8	-7.6%
3	HPG	Giữ	03/12/2019	24.15	23.4	3.2%	32.0	36.8%	22.0	-6.0%

TIN TỨC NỔI BẬT

Chứng khoán châu Á tăng sau phiên lập kỷ lục của Phố Wall. Chỉ số MSCI châu Á Thái Bình Dương trừ Nhật Bản tăng 0,6% lên cao nhất kể từ giữa tháng 6/2018 trong đầu phiên 3/1. Tuy nhiên, các thị trường lớn diễn biến trái chiều với biên độ biến động hẹp. Tại Trung Quốc, cổ phiếu biến động nhẹ. Shanghai Composite giảm 0,04% trong khi Shenzhen Composite tăng 0,1%. Hang Seng của Hong Kong giảm 0,01% và KOSPI của Hàn Quốc giảm 0,03%. Ở chiều ngược lại, ASX 200 của Australia và NZX 50 của New Zealand lần lượt tăng 0,7% và 0,4%. Tại Đông Nam Á, các chỉ số lớn của Thái Lan, Indonesia và Malaysia tăng 0,2 - 0,5%. Thị trường tài chính Nhật Bản tiếp tục đóng cửa nghỉ lễ hôm nay. ([Link: https://ndh.vn/quoc-te/chung-khoan-chau-a-tang-sau-phiên-lap-ky-luc-cua-pho-wall-1261126.html](https://ndh.vn/quoc-te/chung-khoan-chau-a-tang-sau-phiên-lap-ky-luc-cua-pho-wall-1261126.html))

Căng thẳng Trung Đông leo thang, giá dầu tăng. Giá dầu Brent tương lai tăng 25 cent lên 66,25 USD/thùng. Giá dầu WTI tương lai tăng 12 cent lên 61,18 USD/thùng. USD tăng giá khoảng 0,5%, thoát đáy 6 tháng. USD mạnh lên đồng nghĩa dầu trở nên đắt hơn với những nhà đầu tư không nắm giữ đồng bạc xanh. Căng thẳng tại Trung Đông gia tăng, đẩy lên lo ngại nguồn cung bị ảnh hưởng. Quốc hội Thổ Nhĩ Kỳ thông qua dự luật cho phép triển khai binh sĩ tới Libya, tăng hợp tác quân sự giữa hai nước. Cuối tuần trước, quân đội Mỹ không kích lực lượng Kataib Hezbollah. Người biểu tình giận dữ xông vào đại sứ quán Mỹ tại thủ đô Baghdad hôm 1/1 nhưng đã rút lui sau khi Washington triển khai thêm binh sĩ. ([Link: https://ndh.vn/nang-luong/cang-thang-trung-dong-leo-thang-gia-dau-tang-1261110.html](https://ndh.vn/nang-luong/cang-thang-trung-dong-leo-thang-gia-dau-tang-1261110.html))

PVI ước lợi nhuận trước thuế 2019 đạt 990 tỷ đồng, tăng 33%. Tại Hội nghị tổng kết năm 2019 và triển khai nhiệm vụ năm 2020, lãnh đạo Công ty PVI (HNX: PVI) cho biết các chỉ tiêu tổng doanh thu và lợi nhuận trước thuế hợp nhất dự kiến đều hoàn thành vượt mức kế hoạch và tăng trưởng so với cùng kỳ năm trước. Cụ thể, tổng doanh thu hợp nhất năm 2019 ước đạt 10.958 tỷ đồng, hoàn thành 100,3% kế hoạch và tăng 6% so với cùng kỳ. Lợi nhuận trước thuế hợp nhất ước đạt 990 tỷ đồng, vượt 28,2% kế hoạch và tăng 33% so với cùng kỳ. Riêng công ty mẹ PVI dự kiến thực hiện vượt mức kế hoạch doanh thu và lợi nhuận. Tổng doanh thu ước đạt 1.064 tỷ đồng, vượt 27,9% kế hoạch và tăng xấp xỉ 30%; lợi nhuận trước thuế 710 tỷ đồng, vượt 31,8% kế hoạch và tăng 36% năm trước. ([Link: https://ndh.vn/ket-qua-kinh-doanh/pvi-uoc-loi-nhuan-truoc-thue-2019-dat-990-ty-dong-tang-33-1261137.html](https://ndh.vn/ket-qua-kinh-doanh/pvi-uoc-loi-nhuan-truoc-thue-2019-dat-990-ty-dong-tang-33-1261137.html))

HVG: Hùng Vương sẽ hợp tác chiến lược với Thaco. Trao đổi với Người Đồng Hành, đại diện công bố thông tin của Công ty Hùng Vương (HoSE: HVG) cho biết lễ ký hợp tác chiến lược giữa đơn vị và Công ty sản xuất chế biến và phân phối nông nghiệp (Thadi) sẽ diễn ra vào ngày 9/1 tại TP HCM. Nội dung hợp tác chưa được tiết lộ. Cổ phiếu HVG kể từ giữa tháng 10/2019 bất ngờ có chuỗi tăng giá mạnh từ 2.730 đồng/cp lên 8.830 đồng/cp, hiện cổ phiếu được giao dịch trong vùng giá 8.000 – 8.051 đồng/cp. Trong bối cảnh đó, hoạt động kinh doanh Hùng Vương chưa cho thấy dấu hiệu khả quan. Quý IV, công ty báo lỗ 240 tỷ đồng, lũy kế niên độ 2018-2019 lỗ 496 tỷ đồng. Nguyên nhân do thuế chống bán phá giá kỳ POR14 mà Bộ Thương mại Hoa Kỳ áp dụng cho Hùng Vương khiến sản lượng xuất khẩu giảm. ([Link: https://ndh.vn/doanh-nghiep/hung-vuong-se-hop-tac-chien-luoc-voi-thaco-1261145.html](https://ndh.vn/doanh-nghiep/hung-vuong-se-hop-tac-chien-luoc-voi-thaco-1261145.html))

TOP 5 GIAO DỊCH THỎA THUẬN

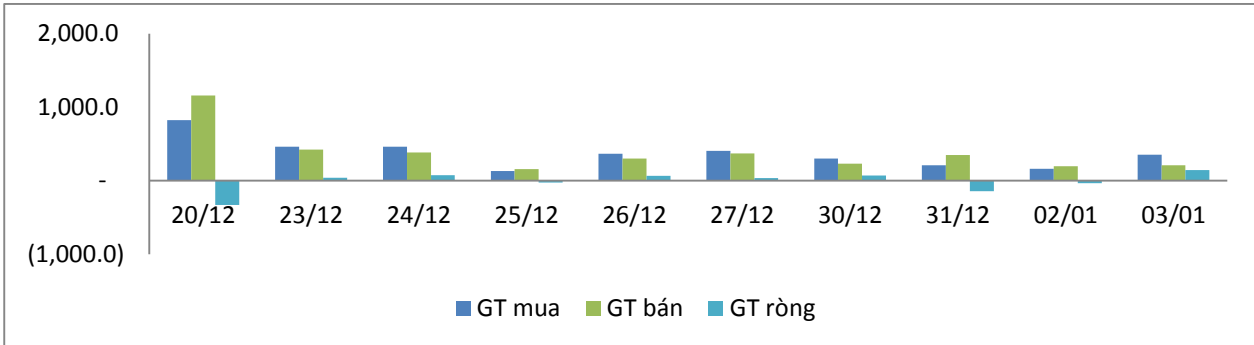
MÃ CK	KHỐI LƯỢNG (CP)	GTGD (Tỷ đồng)
HOSE		
DIG	8,125,000	110.3
VCI	2,700,000	73.9
MWG	300,000	35.1
NVL	440,000	24.9
FCN	1,500,000	14.9
HNX		
AMV	180,000	4.6
PVS	185,106	3.5
DIH	220,000	3.4
MBS	213,400	3.4
DDG	50,000	1.2

TOP 5 GIÁ TRỊ GIAO DỊCH

MÃ CK	KHỐI LƯỢNG (CP)	GTGD (Tỷ đồng)
HOSE		
HPG	7,832,210	189.3
ROS	10,488,870	160.8
FPT	2,047,880	118.9
MWG	791,020	92.0
CTG	3,626,640	78.0
HNX		
PVS	4,531,000	81.9
ACB	1,054,400	24.3
VCS	268,000	18.6
SHB	2,755,900	18.2
NVB	1,844,600	16.9

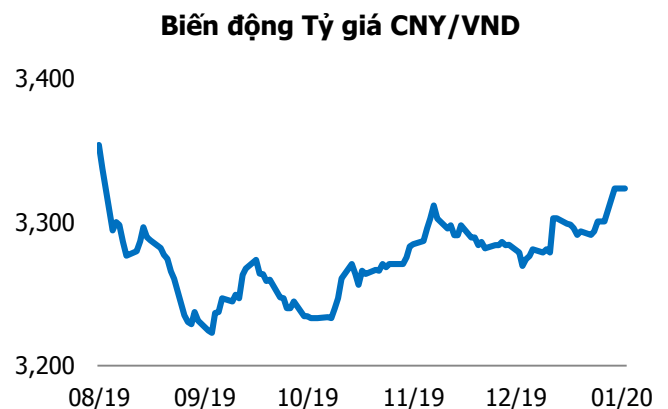
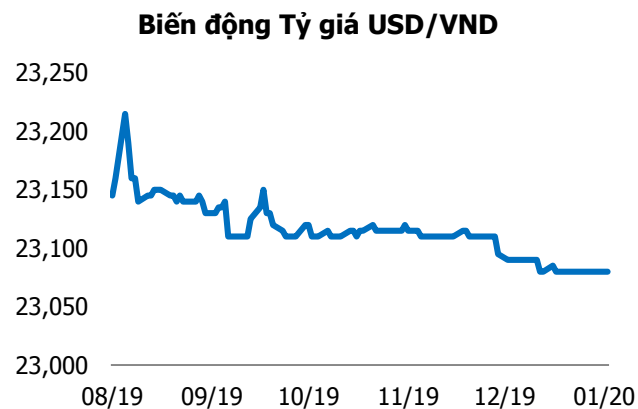
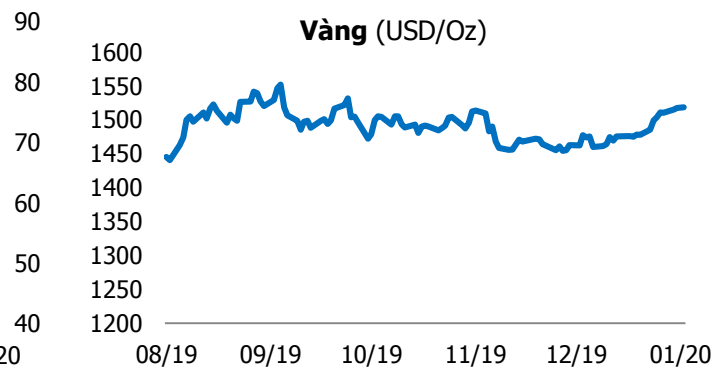
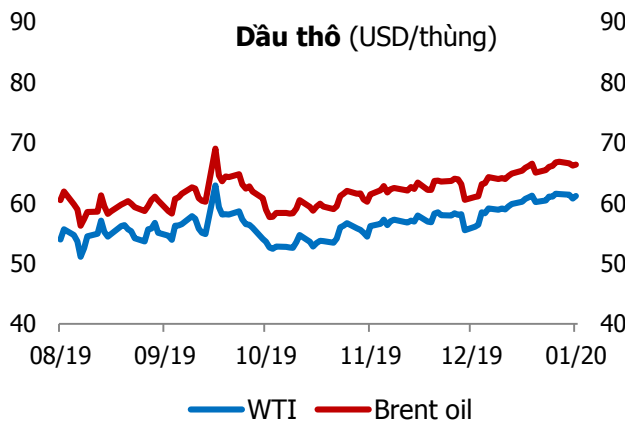
GIAO DỊCH NHÀ ĐẦU TƯ NƯỚC NGOÀI

Sàn GD	GT Mua (Tỷ)	% Thị trường	GT Bán (Tỷ)	% Thị trường	Mua-Bán
HOSE	350.6	9.91	198.6	5.61	152.0
HNX	4.1	1.53	11.7	4.37	-7.6
Tổng số	354.7		210.3		144.4



HOSE			
Top 5 mua ròng		Top 5 bán ròng	
Mã CK	Giá trị (tỷ đồng)	Mã CK	Giá trị (tỷ đồng)
HPG	120.2	PVD	24.3
VNM	38.0	VCI	20.3
VRE	37.2	VCB	12.2
MSN	26.0	VIC	7.5
E1VFN30	15.2	PLX	5.6

HNX			
Top 5 mua ròng		Top 5 bán ròng	
Mã CK	Giá trị (tỷ đồng)	Mã CK	Giá trị (tỷ đồng)
SHB	0.39	PVS	5.67
SHS	0.39	NDN	2.32
LAS	0.19	CEO	0.44
TIG	0.13	PVC	0.28
BVS	0.08	SRA	2.16



TUYÊN BỐ MIỄN TRÁCH NHIỆM

Các thông tin và nhận định trong báo cáo này được cung cấp bởi TCSC dựa vào các nguồn thông tin mà TCSC coi là đáng tin cậy, có sẵn và mang tính hợp pháp. Tuy nhiên, chúng tôi không đảm bảo tính chính xác hay đầy đủ của các thông tin này.

Nhà đầu tư sử dụng báo cáo này cần lưu ý rằng các nhận định trong báo cáo này mang tính chất chủ quan của chuyên viên phân tích TCSC. Nhà đầu tư sử dụng báo cáo này tự chịu trách nhiệm về quyết định của mình.

TCSC có thể dựa vào các thông tin trong báo cáo này và các thông tin khác để ra quyết định đầu tư của mình mà không bị phụ thuộc vào bất kì ràng buộc nào về mặt pháp lý đối với các thông tin đưa ra.

Báo cáo này không được phép sao chép, tái tạo, phát hành và phân phối với bất kỳ mục đích nào nếu không được sự chấp thuận bằng văn bản của Công ty Cổ phần Chứng khoán Thành Công. Xin vui lòng ghi rõ nguồn trích dẫn nếu sử dụng các thông tin trong báo cáo này.

© Công ty Cổ phần Chứng khoán Thành Công (TCSC)

Lầu 2, Số 6 Hồ Tùng Mậu, P. Nguyễn Thái Bình, Quận 1, TP.HCM

Điện thoại: (028) 38270527 | Fax: (028) 38218010

E-mail: info@tcsc.vn

Web: www.tcsc.vn