

ĐIỂM NHẤN THỊ TRƯỜNG

- Thị trường mở cửa phiên giao dịch 03/03 với diễn biến tích cực. Trong đó, GAS và 2 mã ngân hàng BID, VCB đang dẫn đầu đà tăng của thị trường. Ở chiều ngược lại, VIC, EIB, NVL là những mã chính đang cố gắng kiềm hãm đà tăng của thị trường.

- Tạm dừng phiên sáng, VN-Index tăng 7.52 điểm (+0.85%) lên 891.95 điểm. Toàn sàn có 222 mã tăng, 113 mã giảm và 60 mã đứng giá. Trong đó, BID, CTG và GAS tiếp tục là 3 nhân tố chính thúc đẩy đà tăng của thị trường. Ở chiều ngược lại VIC, VHM và GEX vẫn là những mã chính đang kìm hãm đà tăng của thị trường.

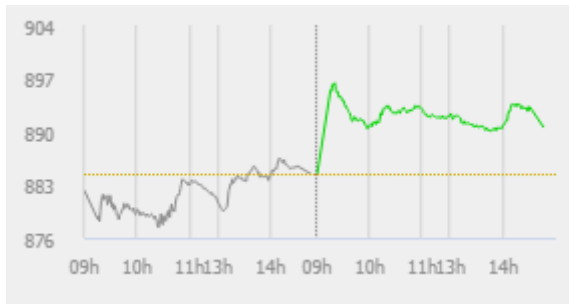
- Đầu giờ giao dịch chiều, giao dịch trên thị trường vẫn diễn ra theo chiều tích cực với sắc xanh bao trùm lên nhiều cổ phiếu trụ cột. Trong đó, CTD được kéo lên mức giá trần, CTG tăng 3.9%, SHB tiếp tục tăng 3.8%, HVN tăng 2.3%, GAS cũng tăng 2.3%.

- Về cuối phiên giao dịch, lực bán có phần dâng cao đặc biệt là ở nhóm cổ phiếu trụ cột trong rổ VN30 như VIC, VHM, VRE... tuy nhiên, lực đỡ ngay sau đó đã xuất hiện và giúp các cổ phiếu này biến động không quá mạnh. Trong đó, 3 cổ phiếu ngành ngân hàng BID, CTG, VCB đang dẫn dắt đà tăng của chỉ số. Ở chiều ngược lại VIC, GEX cùng với VCF đang gây áp lực đến thị trường.

- Kết thúc phiên giao dịch, VN-Index tăng 6.18 điểm (+0.7%) lên mức 890.61 điểm. Toàn sàn có 216 mã tăng, 127 mã giảm và 77 mã đứng giá.

- Thanh khoản thị trường phiên hôm nay tăng so với phiên trước. Tổng khối lượng giao dịch toàn phiên đạt 212.74 triệu cổ phiếu, trị giá 3,962.63 tỷ đồng. (Trong đó GDTT đạt hơn 1,042.0 tỷ đồng).

- Khối ngoại phiên hôm nay bán ròng trên Hose với giá trị 269.3 tỷ đồng. Trên HNX khối này bán ròng với giá trị 84.5 tỷ đồng.



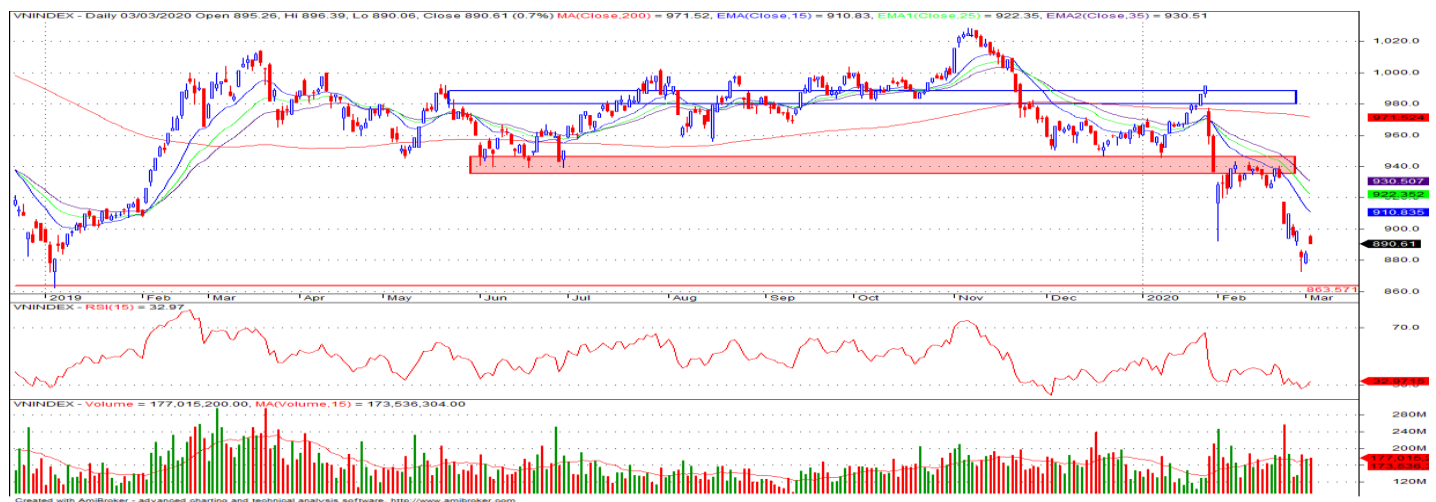
Giá trị đóng cửa	890.61
Biến động (%)	+6.18 (+0.7%)
KL(triệu CP)	212.74
Giá trị (tỷ đồng)	3,962.63
SLCP tăng giá	216
SLCP giảm giá	127
SLCP đứng giá	77

GIAO DỊCH KHỐI NGOẠI

	HOSE	HNX
Mua	585.5	3.4
Bán	854.8	87.9
GTGD ròng	-269.3	-84.5

NHẬN ĐỊNH THỊ TRƯỜNG

Thị trường đóng cửa phiên 03/03 với diễn biến tăng điểm tích cực khi nhóm các cổ phiếu vốn hóa lớn và ngân hàng tiếp tục có phiên giao dịch tích cực. Với phiên hồi phục tăng điểm, kèm thanh khoản có sự cải thiện nhẹ cho thấy sự ổn định trở lại trong tâm lý giao dịch của nhà đầu tư và khả năng thị trường đã tìm được điểm cân bằng sau khi chỉ số có mức giảm về vùng 870 – 880 điểm. Điều này cũng thể hiện rõ qua sự tham gia giải ngân mạnh của nhà đầu tư vào các nhóm cổ phiếu như ngân hàng và 1 số mã vốn hóa lớn qua đó hỗ trợ giúp cho chỉ số VN-Index có sự hồi phục trở lại. Tuy nhiên, điểm tiêu cực hiện tại vẫn đến từ hoạt động bán ròng của khối ngoại vẫn chưa có dấu hiệu dừng lại và nguy cơ lan rộng, kéo dài của đại dịch Covid-19 sẽ tạo ra ảnh hưởng tiêu cực đến sự tăng trưởng kinh tế thế giới nói chung và Việt Nam nói riêng. Và TCSC cho rằng, VN-Index có thể sẽ tiếp tục hồi phục với ngưỡng kháng cự gần nhất quanh 900 điểm, tuy nhiên có thể sẽ có những phiên giằng co, tăng giảm đan xen nhằm kiểm định và xác lập mặt bằng giá ở tại vùng điểm 880 – 900 điểm ở giai đoạn hiện tại. Do đó, TCSC khuyến nghị đối với NĐT dài hạn có thể xem xét nâng nhẹ tỷ trọng cổ phiếu trong danh mục lên mức 30 - 40% ưu tiên vào các nhóm cổ phiếu ngành Ngân hàng, Bán lẻ,... Với nhà đầu tư đang nắm giữ tiền mặt có thể cân nhắc giải ngân thăm dò vào các cổ phiếu cơ bản tốt đã giảm về vùng quá bán và tạo mặt bằng giá hấp dẫn.



DANH MỤC KHUYẾN NGHỊ

STT	Mã CK	Khuyến nghị	Ngày khuyến nghị	Giá hiện tại	Giá thực hiện	LN/Lỗ hiện tại	Giá mục tiêu	LN dự kiến	Giá cắt lỗ	Lỗ dự kiến
1	NLG	Nắm giữ	29/03/2019	25.80	24.2	6.6%	31.7	31.0%	22.5	-7.1%
2	PNJ	Nắm giữ	20/05/2019	82.00	78.8	4.1%	95.0	20.6%	72.8	-7.6%
3	HPG	Nắm giữ	03/12/2019	22.30	23.4	-4.7%	32.0	36.8%	22.0	-6.0%
4	STB	Nắm giữ	17/01/2020	12.25	10.5	16.7%	14.0	33.3%	9.8	-7.1%

TIN TỨC NỔI BẬT

Kỳ vọng các ngân hàng trung ương hành động, chứng khoán châu Á giữ đà tăng. MSCI châu Á - Thái Bình Dương trừ Nhật Bản tăng gần 0,9% trong đầu phiên 3/3, với tất cả chỉ số lớn trong khu vực đều tăng điểm. Tăng mạnh nhất khu vực tiếp tục là cổ phiếu Trung Quốc, với Shanghai Composite và Shenzhen Composite lần lượt tăng 1,5% và 2,6%. Hang Seng của Hong Kong tăng 0,4%. Một số chỉ số khác cũng phục hồi sau đợt điều chỉnh cuối tuần trước, với NZX 50 của New Zealand tăng 2,6%, ASX 200 của Australia tăng 1,6%, Kospi của Hàn Quốc tăng 1,3% Nikkei 225 của Nhật Bản tăng 0,06%. Tại Đông Nam Á, Straits Times của Singapore tăng 0,9%, Jakarta Composite của Indonesia tăng 1,8%... ([Link: https://ndh.vn/quoc-te/ky-vong-cac-ngan-hang-trung-uong-hanh-dong-chung-khoan-chau-a-giu-da-tang-1264181.html](https://ndh.vn/quoc-te/ky-vong-cac-ngan-hang-trung-uong-hanh-dong-chung-khoan-chau-a-giu-da-tang-1264181.html))

Kỳ vọng OPEC hạ sản lượng, giá dầu tăng hơn 4%. Giá dầu Brent tương lai tăng 2,23 USD, tương đương 4,5%, lên 51,9 USD/thùng, trong phiên có lúc chạm 48,4 USD/thùng, thấp nhất kể từ tháng 7/2017. Giá dầu WTI tương lai tăng 1,99 USD, tương đương 4,5%, lên 46,75 USD/thùng, trong phiên có lúc chạm 43,32 USD/thùng, thấp nhất kể từ tháng 12/2018. Đây là phiên tăng đầu tiên của cả hai loại dầu sau 6 ngày giảm liên tiếp vì lo ngại liên quan virus corona, đã làm hơn 3.000 người chết trên thế giới. Phố Wall ngày 2/3 cũng phục hồi sau tuần giảm mạnh nhất kể từ khủng hoảng tài chính năm 2008. Fed và ngân hàng trung ương Nhật Bản đều tuyên bố sẵn sàng hành động để ổn định thị trường. ([Link: https://ndh.vn/hang-luong/ky-vong-opez-ha-san-luong-gia-dau-tang-hon-4-1264166.html](https://ndh.vn/hang-luong/ky-vong-opez-ha-san-luong-gia-dau-tang-hon-4-1264166.html))

HPG: Sản lượng thép xây dựng Hòa Phát tháng 2 tăng nhẹ dù cùng kỳ là tháng Tết. Tập đoàn Hòa Phát (HoSE: HPG) công bố tháng 2 tiêu thụ 205.490 tấn thép xây dựng, tăng nhẹ so với 200.000 tấn đạt được trong tháng 2/2019 (tháng có kỳ nghỉ Tết Nguyên Đán kéo dài 9 ngày). Trong đó, lượng thép tiêu thụ ở miền Bắc đạt 126.742 tấn, miền Trung là 23.938 tấn và miền Nam đạt 54.810 tấn, cao gấp 2,2 lần so cùng kỳ. Đối với thị trường xuất khẩu, doanh nghiệp đạt sản lượng trên 42.000 tấn thép xây dựng thành phẩm, cao gấp 2,7 lần so với cùng kỳ. Trong đó, xuất khẩu sang thị trường Canada tăng đột biến, chiếm tới 54,4% lượng hàng xuất trong tháng; tiếp đó là thị trường Thái Lan, Malaysia. Ngoài ra, Hòa Phát còn xuất phôi thép sang Thái Lan, Indonesia và một số quốc gia khác với sản lượng gần 110.000 tấn. ([Link: https://ndh.vn/doanh-nghiep/san-luong-thep-xay-dung-hoa-phat-thang-2-tang-nhe-du-cung-ky-la-thang-tet-1264189.html](https://ndh.vn/doanh-nghiep/san-luong-thep-xay-dung-hoa-phat-thang-2-tang-nhe-du-cung-ky-la-thang-tet-1264189.html))

DIG trình chia cổ tức 2019 tỷ lệ 15%, dành 100 ha đất hợp tác đầu tư thu 6.000 tỷ đồng. Tổng CTCP Đầu tư Phát triển Xây dựng (DIC Corp, HoSE: DIG) cho biết căn cứ vào lợi nhuận trước thuế hợp nhất năm 2019, HĐQT sẽ trình ĐHĐCĐ thông qua phương án chia cổ tức năm 2019 là 15% (bao gồm tiền mặt và cổ phiếu). Kết thúc năm vừa qua, DIG đạt 553 tỷ đồng lợi nhuận trước thuế hợp nhất, tăng 34% so với năm 2018 và vượt kế hoạch năm (550 tỷ đồng). Phần lợi nhuận của cổ đông công ty mẹ tăng gần 33% đạt 422 tỷ đồng. Về kế hoạch 2020, công ty dự kiến doanh thu công ty mẹ đạt 3.200 tỷ đồng, tăng 84,7%; doanh thu hợp nhất đạt 3.500 tỷ đồng, tăng 67% so với năm trước. Lợi nhuận trước thuế công ty mẹ đạt 800 tỷ đồng, tăng 32,7%. ([Link: https://ndh.vn/doanh-nghiep/dig-trinh chia-co-tuc-2019-ty-le-15-danh-100-ha-dat-hop-tac-dau-tu-thu-6-000-ty-dong-1264186.html](https://ndh.vn/doanh-nghiep/dig-trinh chia-co-tuc-2019-ty-le-15-danh-100-ha-dat-hop-tac-dau-tu-thu-6-000-ty-dong-1264186.html))

TOP 5 GIAO DỊCH THỎA THUẬN

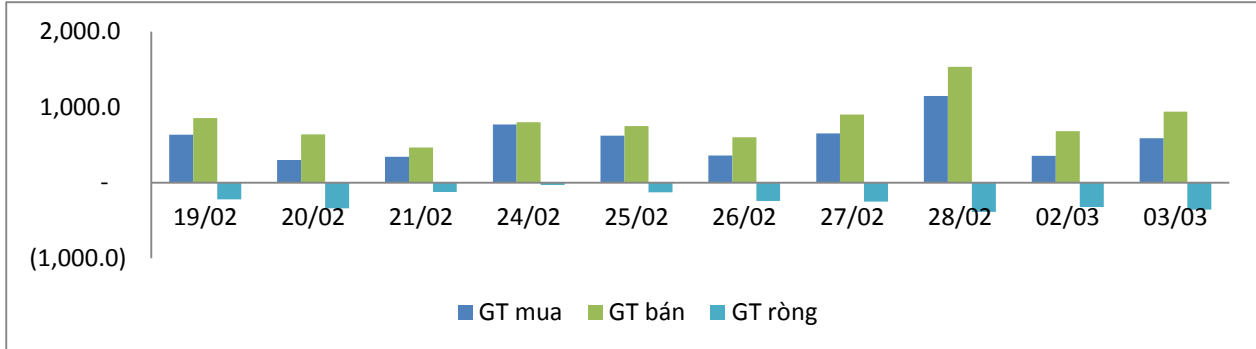
MÃ CK	KHỐI LƯỢNG (CP)	GTGD (Tỷ đồng)
HOSE		
KOS	10,000,000	280.0
VNM	1,338,420	140.9
GAB	525,000	57.4
SJS	3,000,000	57.0
PDR	1,852,000	48.1
HNX		
SHB	965,173	10.8
HLD	320,000	4.8
MST	300,000	2.0
VMC	142,000	1.6
VCS	17,209	1.2

TOP 5 GIÁ TRỊ GIAO DỊCH

MÃ CK	KHỐI LƯỢNG (CP)	GTGD (Tỷ đồng)
HOSE		
CTG	9,514,110	251.7
STB	15,552,620	193.5
TCH	4,446,520	152.5
MBB	5,788,700	121.4
HPG	4,411,940	98.9
HNX		
SHB	42,639,000	479.0
ACB	6,361,500	163.4
PVS	2,533,500	38.7
NVB	3,928,500	33.8
MBG	1,283,900	18.9

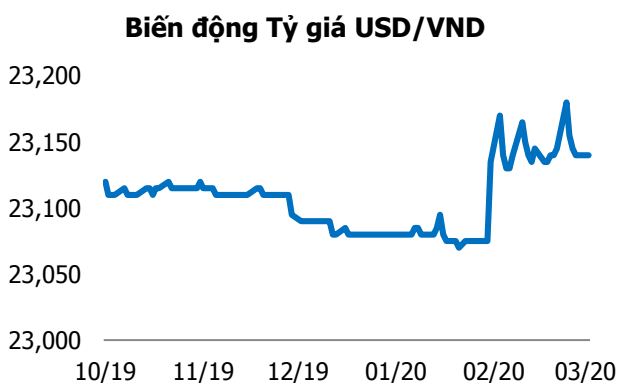
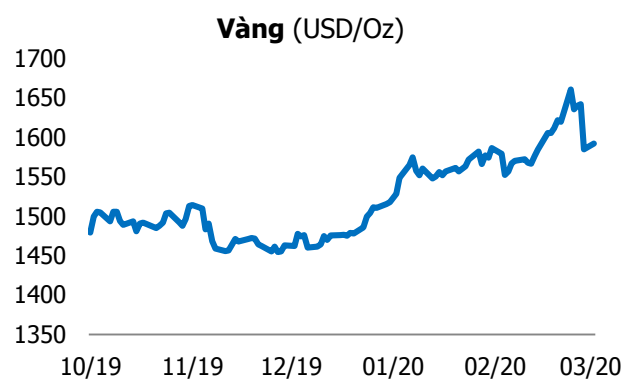
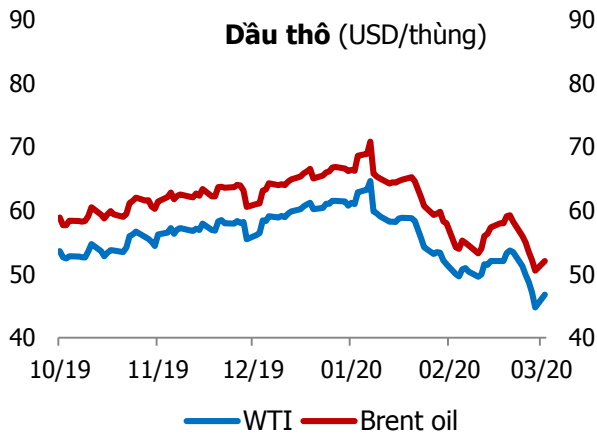
GIAO DỊCH NHÀ ĐẦU TƯ NƯỚC NGOÀI

Sàn GD	GT Mua (Tỷ)	% Thị trường	GT Bán (Tỷ)	% Thị trường	Mua-Bán
HOSE	585.5	14.77	854.8	21.57	269.3
HNX	3.4	0.37	87.9	9.51	-84.5
Tổng số	588.9		942.7		353.8



HOSE			
Top 5 mua ròng		Top 5 bán ròng	
Mã CK	Giá trị (tỷ đồng)	Mã CK	Giá trị (tỷ đồng)
E1VFN30	27.6	HPG	59.2
NLG	25.3	HDB	37.5
CTG	25.3	VHM	35.6
PHR	13.8	VIC	35.4
BID	12.3	VRE	33.3

HNX			
Top 5 mua ròng		Top 5 bán ròng	
Mã CK	Giá trị (tỷ đồng)	Mã CK	Giá trị (tỷ đồng)
SLS	0.45	SHB	60.7
TIG	0.43	PVS	18.0
AMV	0.24	PGS	2.8
MBS	0.22	NTP	2.0
VCS	0.13	SHS	0.8



TUYÊN BỐ MIỄN TRÁCH NHIỆM

Các thông tin và nhận định trong báo cáo này được cung cấp bởi TCSC dựa vào các nguồn thông tin mà TCSC coi là đáng tin cậy, có sẵn và mang tính hợp pháp. Tuy nhiên, chúng tôi không đảm bảo tính chính xác hay đầy đủ của các thông tin này.

Nhà đầu tư sử dụng báo cáo này cần lưu ý rằng các nhận định trong báo cáo này mang tính chất chủ quan của chuyên viên phân tích TCSC. Nhà đầu tư sử dụng báo cáo này tự chịu trách nhiệm về quyết định của mình.

TCSC có thể dựa vào các thông tin trong báo cáo này và các thông tin khác để ra quyết định đầu tư của mình mà không bị phụ thuộc vào bất kì ràng buộc nào về mặt pháp lý đối với các thông tin đưa ra.

Báo cáo này không được phép sao chép, tái tạo, phát hành và phân phối với bất kỳ mục đích nào nếu không được sự chấp thuận bằng văn bản của Công ty Cổ phần Chứng khoán Thành Công. Xin vui lòng ghi rõ nguồn trích dẫn nếu sử dụng các thông tin trong báo cáo này.

© Công ty Cổ phần Chứng khoán Thành Công (TCSC)

Lầu 2, Số 6 Hồ Tùng Mậu, P. Nguyễn Thái Bình, Quận 1, TP.HCM

Điện thoại: (028) 38270527 | Fax: (028) 38218010

E-mail: info@tcsc.vn

Web: www.tcsc.vn