

ĐIỂM NHẤN THỊ TRƯỜNG

- Thị trường mở cửa phiên giao dịch (03/03) với diễn biến thận trọng khi sắc đỏ chiếm ưu thế ở nhóm cổ phiếu vốn hóa lớn. Các chỉ số chịu sự rung lắc mạnh trong đó, VN-Index có thời điểm lùi khá sâu xuống dưới mốc tham chiếu. Tuy nhiên, dòng tiền vẫn tiếp tục duy trì mạnh vào thị trường và điều này giúp nhiều cổ phiếu lớn hồi phục, VN-Index vì vậy cũng thu hẹp lại đà giảm. Nhóm cổ phiếu ngân hàng ghi nhận các mã tăng mạnh như TPB, CTG, VPB, HDB...

- Tạm dừng phiên sáng, VN-Index giảm 4.5 điểm (-0.38%) xuống 1,182.11 điểm. Trong giờ giao dịch sáng, áp lực bán trên thị trường vẫn khá lớn và điều này tiếp tục đẩy nhiều cổ phiếu trụ cột giảm giá. Trong đó, các mã như VIC, HVN, VHM, SAB, VIB, GVR... đều giảm trên 1,2% và khiến VN-Index tạm dừng phiên sáng trong sắc đỏ.

- Phiên giao dịch chiều tiếp tục diễn ra tương đối giằng co với biên độ hẹp, VnIndex không tạo ra sự bứt phá đáng kể nào. Bên mua và bên bán khá cân bằng. Tuy cả thị trường đang ở trạng thái đi ngang nhưng nhiều cổ phiếu lại phân hóa khá rõ nét. Trong nhóm VN30, NVL, VRE, VPB tăng trên 2% với thanh khoản cao. Trong khi đó, phía giảm đáng chú ý có VHM và VIC với mức giảm hơn 1%.

- Kết thúc phiên giao dịch, VN-Index tăng 0.34 điểm (+0.03%) lên mức 1,186.95 điểm. Toàn sàn có 270 mã tăng, 168 mã giảm và 64 mã đứng giá.

- Thanh khoản thị trường phiên hôm nay tương đương so với phiên trước. Tổng khối lượng giao dịch toàn phiên đạt 631.67 triệu cổ phiếu, trị giá 15,297.35 tỷ đồng. (Trong đó GDTT đạt hơn 1,546.0 tỷ đồng).

- Khối ngoại phiên hôm nay bán ròng trên HSX với giá trị 472.0 tỷ đồng. Trên HNX khối này bán ròng với giá trị 7.6 tỷ đồng.

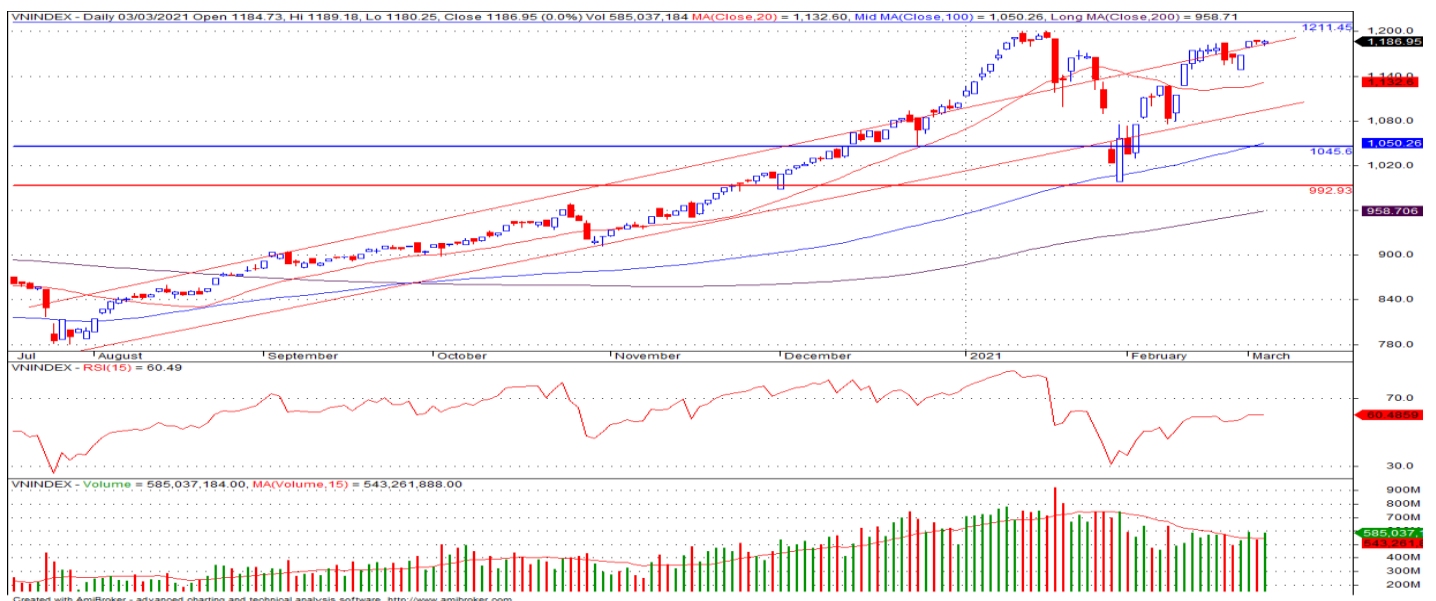
Giá trị đóng cửa	1,186.95
Biến động (%)	+0.34 (+0.03%)
KL(triệu CP)	631.67
Giá trị (tỷ đồng)	15,297.35
SLCP tăng giá	270
SLCP giảm giá	168
SLCP đứng giá	64

GIAO DỊCH KHỐI NGOẠI

	HSX	HNX
Mua	1,346.7	9.9
Bán	1,818.7	17.5
GTGD ròng	-472.0	-7.6

NHẬN ĐỊNH THỊ TRƯỜNG

Chỉ số VN-Index khép lại phiên giao dịch với mức tăng điểm nhẹ khi nhóm các cổ phiếu vốn hóa lớn và ngành ngân hàng có sự giằng co tăng giảm đan xen. Chỉ số VN-Index trong phiên hôm nay đã tiếp tục diễn biến giằng co với sự thận trọng của tâm lý nhà đầu tư khi chỉ số dần tiếp cận lại ngưỡng kháng cự 1,200 điểm và cho thấy đây vẫn là thử thách khá quan trọng đối với thị trường ở giai đoạn hiện tại. TCSC cho rằng khả năng thị trường cần thêm thời gian tích lũy quanh vùng điểm hiện tại trước khi có sự bứt phá hướng đến kiểm định lại ngưỡng kháng cự mạnh tại mốc 1,200 điểm trong các thời gian tới với sự dẫn dắt chi phối chỉ số vẫn đến từ nhóm các cổ phiếu ngành ngân hàng và vốn hóa lớn. Do đó, TCSC cho rằng Nhà đầu tư có thể giữ tỷ trọng cổ phiếu danh mục ở mức 60 – 70% với mục tiêu trung, dài hạn. Đối với nhà đầu tư có tỷ trọng tiền mặt cao hoặc đã bán trước đó tiếp tục chủ động xem xét giải ngân gia tăng tỷ trọng đối với những cổ phiếu cơ bản tốt, thu hút dòng tiền như: Nhóm nguyên vật liệu, dầu khí, thép, ngân hàng, chứng khoán, bất động sản...



DANH MỤC KHUYẾN NGHỊ

STT	Mã CK	Khuyến nghị	Ngày khuyến nghị	Giá hiện tại	Giá thực hiện	LN/Lỗ hiện tại	Giá mục tiêu 1	Giá mục tiêu 2	Giá cắt lỗ	Lỗ dự kiến
1	D2D	Nắm Giữ	29/10/2020	59.80	43.0	39.1%	60.0	75.0	38.0	-11.6%
2	CTD	Nắm Giữ	24/12/2020	74.80	72.0	3.9%	95.0	105.0	65.0	-9.7%
3	GAS	Nắm Giữ	05/02/2021	91.00	81.2	12.1%	95.0	103.0	73.0	-10.1%

TIN TỨC NỔI BẬT

PMI dịch vụ Trung Quốc chứng lại, chứng khoán châu Á trái chiều. Chỉ số MSCI châu Á – Thái Bình Dương không gồm Nhật Bản tăng 0,49%. Thị trường Trung Quốc trái chiều với Shanghai Composite tăng 0,64% còn Shenzhen Component giảm 0,174%. Hang Seng của Hong Kong tăng 1,21%. Chỉ số nhà quản trị mua hàng (PMI) Caixin/Markit lĩnh vực dịch vụ của Trung Quốc trong tháng 2 là 51,5 điểm, giảm so với mức 52 điểm trong tháng 1. PMI, so sánh với tháng liền trước, trên 50 điểm phản ánh sự mở rộng và ngược lại. Tại Nhật Bản, Nikkei 225 tăng 0,28% còn Topix tăng 0,22%. Chỉ số Kospi của Hàn Quốc giảm 0,01%. ASX 200 của Australia tăng 0,6%. GDP quý IV/2020 của Australia tăng 3,1% so với cùng kỳ năm trước sau khi điều chỉnh theo yếu tố mùa vụ, cơ quan thống kê quốc gia Australia cho biết hôm nay. (Link: <https://ndh.vn/quoc-te/pmi-dich-vu-trung-quoc-chung-lai-chung-khoan-chau-a-trai-chieu-1286560.html>)

OPEC+ dự báo tăng cung, giá dầu chạm đáy hai tuần. Giá dầu Brent tương lai giảm 99 cent, tương đương 1,6%, xuống 62,7 USD/thùng, thấp nhất kể từ ngày 12/2, giảm khoảng 7% kể từ đỉnh 13 tháng chạm tuần trước. Giá dầu WTI tương lai giảm 89 cent, tương đương 1,5%, xuống 59,75 USD/thùng, thấp nhất kể từ ngày 19/2, giảm khoảng 6% kể từ phiên 25/2 – khi đóng cửa cao nhất kể từ tháng 5/2019. Tổng thư ký OPEC Mohammad Barkindo nói triển vọng lực cầu dầu đang tích cực hơn, đặc biệt là ở châu Á. Thị trường cho rằng OPEC cùng đồng minh, tức OPEC+, sẽ tăng cung vào tháng 4 sau khi cắt giảm sâu sản lượng trong năm 2020. “Thị trường dầu đã đến giai đoạn cho thấy sự phục hồi bởi lần đầu tiên trong một năm, mọi người đều dự đoán OPEC+ sẽ điều chỉnh bằng cách nới lỏng hơn nữa hạn chế nguồn cung”, Bjornar Tonhaugen, giám đốc thị trường dầu tại Rystad Energy, nhận định. (Link: <https://ndh.vn/nang-luong/opec-du-bao-tang-cung-gia-dau-cham-day-hai-tuan-1286546.html>)

DGC: Hóa chất Đức Giang đặt kế hoạch lợi nhuận 1.100 tỷ đồng, cổ tức 30%. Tập đoàn Hóa chất Đức Giang (HoSE: DGC) vừa công bố tài liệu họp ĐHĐCĐ thường niên năm 2021. Theo đó kế hoạch tổng doanh thu năm nay là 7.552 tỷ đồng, tăng 21% so với thực hiện năm 2020. Chỉ tiêu lợi nhuận sau thuế 1.100 tỷ đồng, tăng 16%. Về đầu tư, tập đoàn sẽ tiến hành khai thác Khai trường 25 kể từ quý II với sản lượng dự kiến 400 tấn quặng; giải ngân 300 tỷ đồng cho dự án Xút – Clo tại Nghi Sơn, giải ngân 500 tỷ đồng cho dự án Chung cư tại Hà Nội, mở rộng kho Đình Vũ và đưa nhà máy HPO điện tử vào hoạt động từ tháng 8. Tổng giá trị đầu tư khoảng 1.155 tỷ đồng. Năm ngoái, Hóa chất Đức Giang ghi nhận doanh thu thuần hợp nhất tăng 22% lên 6.236 tỷ đồng. Lợi nhuận sau thuế cả năm gần 948 tỷ đồng, tăng 66%. (Link: <https://ndh.vn/ket-qua-kinh-doanh/hoa-chat-duc-giang-dat-ke-hoach-loi-nhuan-1-100-ty-dong-co-tuc-30-1286568.html>)

BPC: Vicem Bao bì Bim Sơn đặt kế hoạch lợi nhuận quý I giảm 62% so với cùng kỳ. HĐQT Vicem Bao bì Bim Sơn (HNX: BPC) đặt kế hoạch kinh doanh năm 2021 với doanh thu dự kiến ở mức hơn 258,35 tỷ đồng, tăng 3,6% so với thực hiện năm 2020 nhưng lợi nhuận trước thuế chỉ là 3,05 tỷ đồng, giảm 58%. Riêng quý I/2020, HĐQT đặt kế hoạch doanh thu 58,3 tỷ đồng, giảm 0,4% so với thực hiện của quý I/2020. Lợi nhuận trước thuế dự kiến đạt chỉ 700 triệu đồng, giảm 61,5%. Về kết quả kinh doanh năm 2020, công ty đạt hơn 249,3 tỷ đồng doanh thu thuần, giảm 11,6% so với năm 2019 và hoàn thành 87,4% kế hoạch năm. Lợi nhuận trước thuế đạt 7,2 tỷ đồng, tăng 9,1% so với 2019 và vượt 3% kế hoạch. (Link: <https://ndh.vn/doanh-nghiep/vicem-bao-bi-bim-son-dat-ke-hoach-loi-nhuan-quy-i-giam-62-so-voi-cung-ky-1286566.html>)

TOP 5 CP CÓ KL KHỚP LỆNH CAO NHẤT

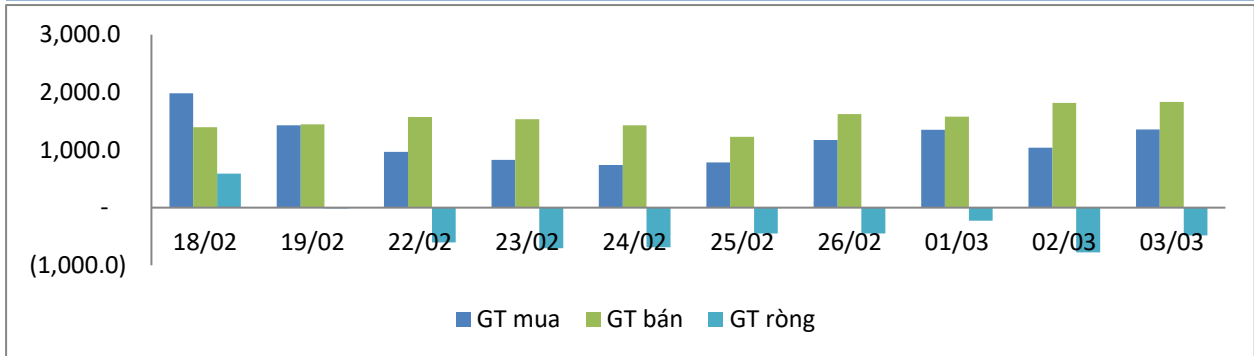
MÃ CK	KHỐI LƯỢNG (CP)
HSX	
HPG	22,262,900
FLC	21,569,500
STB	16,624,600
MBB	16,468,900
HQC	15,167,200
HNX	
SHB	18,926,418
PVS	8,072,035
CEO	7,067,539
ART	6,667,288
HUT	6,026,514

TOP 5 CP CÓ GIÁ TRỊ GIAO DỊCH CAO NHẤT

MÃ CK	GTGD (Tỷ đồng)
HSX	
HPG	1,040.7
CTG	504.3
MBB	462.2
SSI	342.5
TCB	339.7
HNX	
SHB	303.9
PVS	182.9
SHS	142.2
IDC	124.0
S99	97.8

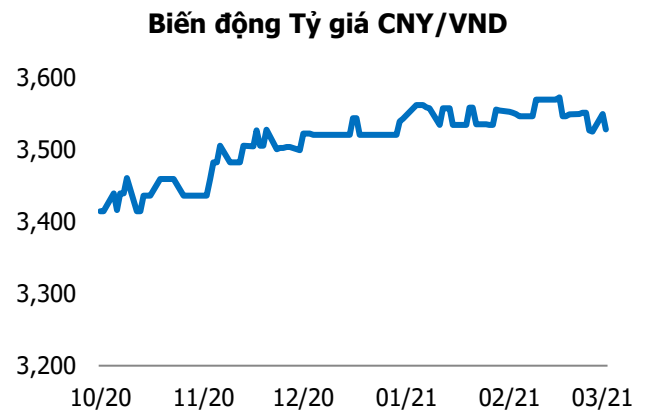
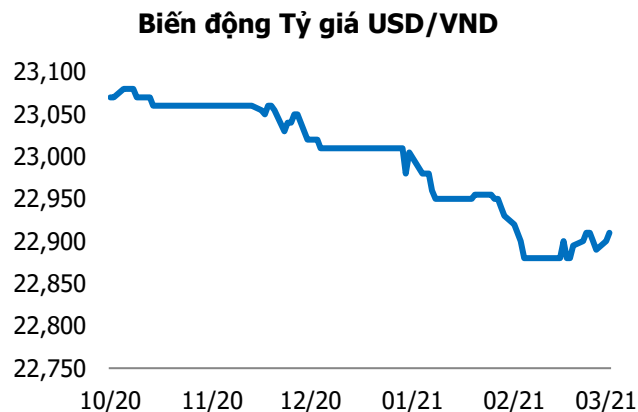
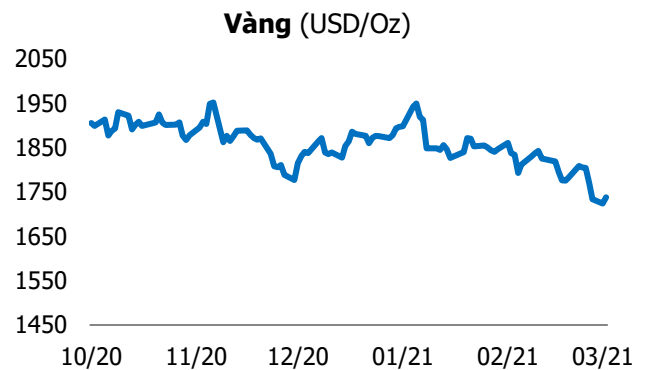
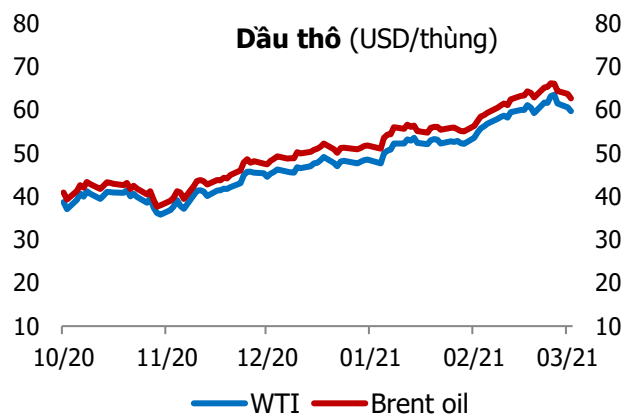
GIAO DỊCH NHÀ ĐẦU TƯ NƯỚC NGOÀI

Sàn GD	GT Mua (Tỷ)	% Thị trường	GT Bán (Tỷ)	% Thị trường	Mua-Bán
HSX	1,346.7	8.80	1,818.7	11.89	-472.0
HNX	9.9	0.50	17.5	0.88	-7.6
Tổng số	1,356.6		1,836.2		-479.6



HSX			
Top 5 mua ròng		Top 5 bán ròng	
Mã CK	Giá trị (tỷ đồng)	Mã CK	Giá trị (tỷ đồng)
PLX	136.1	CTG	150.0
VRE	64.6	VNM	104.9
DCM	21.4	VIC	63.8
VJC	15.4	VHM	61.7
HPG	14.7	VCB	52.7

HNX			
Top 5 mua ròng		Top 5 bán ròng	
Mã CK	Giá trị (tỷ đồng)	Mã CK	Giá trị (tỷ đồng)
NVB	5.47	BVS	4.61
BNA	1.34	VCS	2.10
BAX	0.65	API	1.69
GLT	0.18	MBS	1.53
DXP	0.13	PVS	0.90



TUYÊN BỐ MIỄN TRÁCH NHIỆM

Các thông tin và nhận định trong báo cáo này được cung cấp bởi TCSC dựa vào các nguồn thông tin mà TCSC coi là đáng tin cậy, có sẵn và mang tính hợp pháp. Tuy nhiên, chúng tôi không đảm bảo tính chính xác hay đầy đủ của các thông tin này.

Nhà đầu tư sử dụng báo cáo này cần lưu ý rằng các nhận định trong báo cáo này mang tính chất chủ quan của chuyên viên phân tích TCSC. Nhà đầu tư sử dụng báo cáo này tự chịu trách nhiệm về quyết định của mình.

TCSC có thể dựa vào các thông tin trong báo cáo này và các thông tin khác để ra quyết định đầu tư của mình mà không bị phụ thuộc vào bất kì ràng buộc nào về mặt pháp lý đối với các thông tin đưa ra.

Báo cáo này không được phép sao chép, tái tạo, phát hành và phân phối với bất kỳ mục đích nào nếu không được sự chấp thuận bằng văn bản của Công ty Cổ phần Chứng khoán Thành Công. Xin vui lòng ghi rõ nguồn trích dẫn nếu sử dụng các thông tin trong báo cáo này.

© Công ty Cổ phần Chứng khoán Thành Công (TCSC)

Lầu 2, Số 6 Hồ Tùng Mậu, P. Nguyễn Thái Bình, Quận 1, TP.HCM

Điện thoại: (028) 38270527 | Fax: (028) 38218010

E-mail:

Web: www.tcsc.vn