

## ĐIỂM NHẤN THỊ TRƯỜNG

- Thị trường mở cửa phiên giao dịch 03/04 với diễn biến tích cực ngay từ đầu phiên. Ở nhóm Bluechips, hàng loạt cổ phiếu như BVH, GAS, FPT, MSN, VIC, VNM, VCB, VJC, MWG...đều đồng loạt tăng điểm. Nhóm đầu khí cũng tăng khá mạnh với PVD, PVB tăng trần. GAS cũng có thời điểm tăng trần trong những phút đầu phiên.
- Tạm dừng phiên sáng, chỉ số VN-Index tăng 11.77 điểm (1.73%) lên 692 điểm. Đà tăng thị trường không chỉ tập trung vào một vài nhóm ngành mà có sự lan tỏa khá tốt. Các cổ phiếu vốn hóa lớn đóng vai trò đầu tàu kéo thị trường lên như BVH, FPT, GAS, MSN, VIC, VNM, HVN, VHM...Bên cạnh đó, nhóm ngân hàng, chứng khoán cũng tăng khá tốt, thậm chí một vài mã tăng trần như STB, HCM.
- Diễn biến trong phiên chiều tiếp tục theo chiều hướng tích cực khi nhiều nhóm cổ phiếu tiếp tục có mức hồi phục khá mạnh. Hàng loạt Bluechips tăng kịch trần, có thể kể tới như BVH, STB, BID, SSI, MWG, HCM,...khiến đà tăng của thị trường trở nên vững chắc. Bên cạnh đó, các Bluechips khác như VIC, CTG, FPT, GAS, MSN, SAB, HVN, VPB, VRE, PNJ, VHM, VCB...cũng đều ghi nhận mức tăng khá.
- Kết thúc phiên giao dịch, VN-Index tăng **21.57 điểm (+3.17%)** lên mức **701.8** điểm. Toàn sàn có **297** mã tăng, **90** mã giảm và **41** mã đứng giá.
- Thanh khoản thị trường phiên hôm nay giảm so với phiên trước. Tổng khối lượng giao dịch toàn phiên đạt 233.09 triệu cổ phiếu, trị giá 3,502.41 tỷ đồng. (Trong đó GDTT đạt hơn 842.0 tỷ đồng).
- Khối ngoại phiên hôm nay bán ròng trên Hose với giá trị 374.2 tỷ đồng. Trên HNX khối này bán ròng với giá trị 84.5 tỷ đồng.

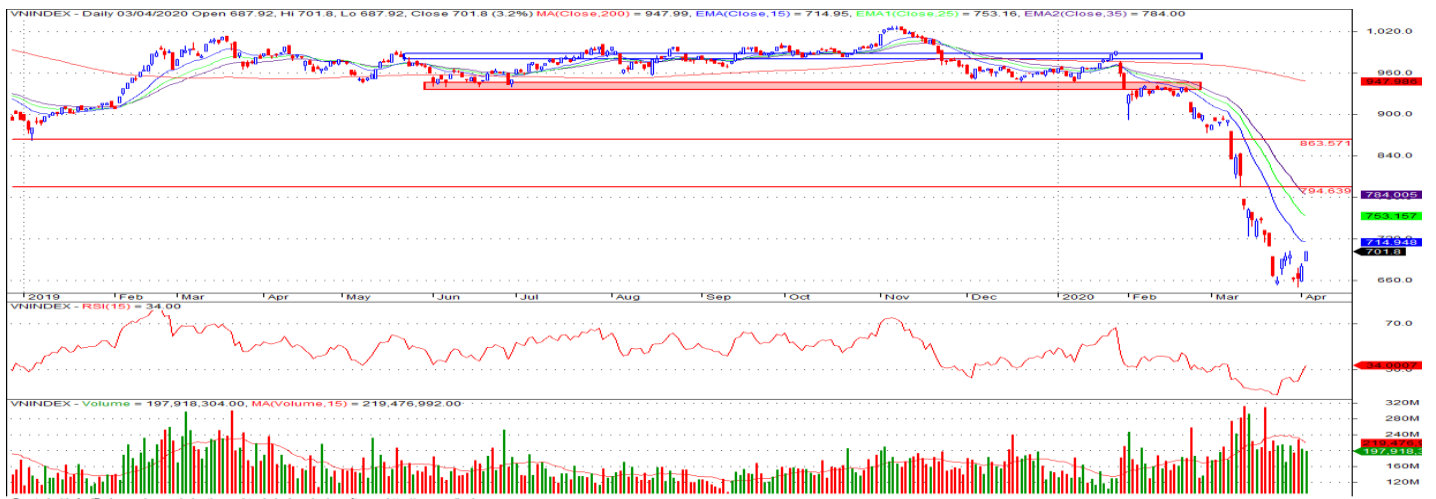
Giá trị đóng cửa	<b>701.8</b>
Biến động (%)	<b>+21.57 (+3.17%)</b>
KL(triệu CP)	233.09
Giá trị (tỷ đồng)	3,502.41
SLCP tăng giá	<b>297</b>
SLCP giảm giá	<b>90</b>
SLCP đứng giá	<b>41</b>

## GIAO DỊCH KHỐI NGOẠI

	HOSE	HNX
<b>Mua</b>	371.7	3.1
<b>Bán</b>	745.9	87.6
<b>GTGD ròng</b>	<b>-374.2</b>	<b>-84.5</b>

## NHẬN ĐỊNH THỊ TRƯỜNG

Thị trường đóng cửa phiên 03/04 với diễn biến tăng điểm tích cực khi nhiều mã cổ phiếu vốn hóa lớn tiếp tục có sự hồi phục khá mạnh mẽ. Với 2 phiên tăng điểm liên tiếp thị trường đã khép lại tuần giao dịch có mức đóng cửa tăng điểm so với tuần trước đó qua đó phần nào cho thấy tâm lý đang dần khởi sắc của nhà đầu tư đối với thị trường trong giai đoạn hiện tại. Tuy nhiên, với những diễn biến khó lường của dịch Covid-19 và những thông tin về KQKD quý I/2020 của DN sẽ dần được công bố với dự báo không mấy tích cực do ảnh hưởng của dịch bệnh có thể sẽ tác động xấu đến diễn biến hồi phục của thị trường. Vì vậy, TCSC vẫn giữ quan điểm thận trọng đối với thị trường trong giai đoạn hiện tại khi tâm lý nhà đầu tư vẫn còn khá e ngại với thông tin về dịch bệnh trong nước và nhà đầu tư cần thận trọng, kiên nhẫn chờ đợi thêm sự rõ ràng về xu hướng của thị trường để ra quyết định giao dịch hiệu quả nhất. Do đó, TCSC khuyến nghị đối với NĐT dài hạn tiếp tục xem xét tạm thời nắm giữ tỷ trọng cổ phiếu trong danh mục ở mức 20% ưu tiên vào các nhóm cổ phiếu có cơ bản tốt...Đồng thời, việc ưu tiên quản trị rủi ro đối với danh mục cần được đặt lên hàng đầu thay vì cố gắng tìm kiếm lợi nhuận ở giai đoạn hiện tại. Nhà đầu tư nếu đang có tỷ trọng cổ phiếu cao trong danh mục nên tận dụng những nhịp hồi phục của thị trường để hạ dần tỷ trọng về mức an toàn.



## DANH MỤC KHUYẾN NGHỊ

STT	Mã CK	Khuyến nghị	Ngày khuyến nghị	Giá hiện tại	Giá thực hiện	LN/Lỗ hiện tại	Giá mục tiêu	LN dự kiến	Giá cắt lỗ	Lỗ dự kiến
1	VEA	Giữ	17/03/2020	28.70	30.5	-5.9%	42.0	37.7%	27.5	-9.8%
2	REE	Giữ	17/03/2020	28.85	28.5	1.2%	34.0	19.3%	25.5	-10.5%

## TIN TỨC NỔI BẬT

**Thêm tín hiệu kinh tế tiêu cực từ Mỹ và Trung Quốc, cổ phiếu châu Á trái chiều.** MSCI châu Á - Thái Bình Dương trừ Nhật Bản giảm 0,2% trong phiên sáng 3/4, với các chỉ số lớn trong khu vực diễn biến trái chiều. Nikkei 225 của Nhật Bản và Kospi của Hàn Quốc lần lượt tăng 0,3% và 0,5%. Tại Trung Quốc, trong khi Shanghai Composite giảm 0,2% thì Shenzhen Composite tăng 0,06%. Hang Seng của Hong Kong giảm 0,5%. ASX 200 của Australia giảm 0,4% trong khi NZX 50 của New Zealand tăng 0,1%. Tại Đông Nam Á, Straits Times của Singapore giảm 0,7%, KLCI của Malaysia giảm 0,2% trong khi Jakarta Composite tăng 1,1%. Tâm lý thận trọng tiếp tục bao trùm thị trường cổ phiếu châu Á khi kinh tế Trung Quốc và Mỹ phát thêm tín hiệu suy yếu. ([Link: https://ndh.vn/quoc-te/them-tin-hieu-kinh-te-tieu-cuc-tu-my-va-trung-quoc-co-phieu-chau-a-trai-chieu-1266114.html](https://ndh.vn/quoc-te/them-tin-hieu-kinh-te-tieu-cuc-tu-my-va-trung-quoc-co-phieu-chau-a-trai-chieu-1266114.html))

**CBO: Kinh tế Mỹ sẽ giảm 7%, thất nghiệp vượt 10% trong quý 2.** Các dữ liệu kinh tế ngày càng xấu do việc đóng cửa trước đại dịch virus corona đã khiến Văn phòng Ngân sách Quốc hội Mỹ (CBO) hạ dự báo tăng trưởng kinh tế nước này. Theo số liệu đã điều chỉnh công bố hôm thứ Năm, CBO nhận thấy tổng sản phẩm quốc nội (GDP) quý 2 sẽ giảm 7% và tỷ lệ thất nghiệp cùng kỳ vượt 10%, cao hơn đáng kể so với dự báo hiện tại của cơ quan này là 3,5%. "CBO dự báo nền kinh tế sẽ sụt giảm mạnh trong quý 2/2020 do sự gián đoạn kéo dài của hoạt động thương mại xuất phát từ sự lây lan của virus corona", Phil Swagel – Giám đốc CBO – cho biết trên trang web của cơ quan này. CBO hạ dự báo triển vọng thị trường việc làm sau khi số người lần đầu nộp đơn xin nhận bảo hiểm thất nghiệp tăng đột biến hai tuần liên tiếp. ([Link: https://vietstock.vn/2020/04/cbo-kinh-te-my-se-giam-7-that-nghiep-vuot-10-trong-quy-2-772-743988.htm](https://vietstock.vn/2020/04/cbo-kinh-te-my-se-giam-7-that-nghiep-vuot-10-trong-quy-2-772-743988.htm))

**PVS: Sau kiểm toán, PVS tăng lãi 19% đạt 808 tỷ đồng.** Theo BCTC hợp nhất kiểm toán 2019, Tổng công ty Dịch vụ Kỹ thuật Dầu khí Việt Nam (HNX: PVS) ghi nhận lãi sau thuế 808 tỷ đồng, tăng thêm 127 tỷ (18,75%) so với báo cáo chưa kiểm toán. Doanh thu thuần sau kiểm toán đạt 16.968 tỷ đồng, giảm 265 tỷ so trước đó. Lợi nhuận gộp cũng giảm 97 tỷ đồng, xuống 897 tỷ đồng. Tuy nhiên, lãi hoạt động liên doanh, liên kết tăng thêm 145 tỷ đồng lên 581 tỷ đồng do hợp đồng cung cấp, cho thuê tàu FPSO PTSC Lam Sơn tại lô 01/97 và 02/97 đã được ký chính thức vào ngày 16/3 và kết quả kinh doanh của một số công ty liên doanh, liên kết có điều chỉnh tăng sau kiểm toán. Mặt khác, chi phí quản lý giảm 86 tỷ xuống 649 tỷ đồng. ([Link: https://ndh.vn/ket-qua-kinh-doanh/sau-kiem-toan-pvs-tang-lai-19-dat-808-ty-dong-1266122.html](https://ndh.vn/ket-qua-kinh-doanh/sau-kiem-toan-pvs-tang-lai-19-dat-808-ty-dong-1266122.html))

**FMC: FMC lên kế hoạch lãi trước thuế năm 2020 tăng 4 - 9%.** CTCP Thực phẩm Sao Ta (HOSE: FMC) vừa công bố Báo cáo thường niên năm 2019. Trong đó, FMC đưa ra kế hoạch kinh doanh năm 2020 với chỉ tiêu lãi trước thuế đạt 240 - 250 tỷ đồng, tăng khoảng 4% - 9% so với thực hiện năm trước. Đồng thời, FMC cũng lên kế hoạch doanh số năm 2020 tăng 10%, đạt 176 triệu USD. Ngoài ra, sản lượng tôm chế biến và tôm tiêu thụ năm 2020 FMC đưa ra đạt 17,500 tấn và 16,000 tấn, lần lượt tăng 6.4% và 6.7% so với thực hiện năm trước. FMC cũng đưa ra mức chi trả cổ tức cho cổ đông năm 2020 dự kiến 20%-25%. Thêm vào đó, FMC đưa ra chủ trương đẩy nhanh tiến độ hoàn thành kho lạnh 6,000 tấn giúp tăng công suất từ 4,000 tấn lên 10,000 tấn, nhằm giảm chi phí thuê kho ngoài. ([Link: https://vietstock.vn/2020/04/fmc-len-ke-hoach-lai-truoc-thue-nam-2020-tang-4-9-737-743960.htm](https://vietstock.vn/2020/04/fmc-len-ke-hoach-lai-truoc-thue-nam-2020-tang-4-9-737-743960.htm))

## TOP 5 GIAO DỊCH THỎA THUẬN

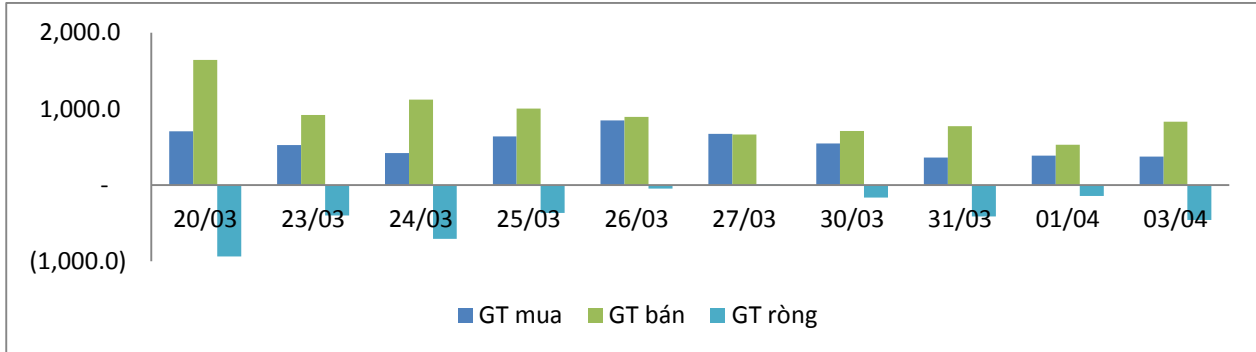
MÃ CK	KHỐI LƯỢNG (CP)	GTGD (Tỷ đồng)
<b>HOSE</b>		
GAB	1,170,000	163.3
SVI	2,150,000	126.6
PDR	1,431,660	35.8
HHS	10,000,000	33.5
E1VFN30	3,130,000	33.2
<b>HNX</b>		
VHL	3,783,937	75.6
ACB	1,808,030	32.5
SHB	598,054	6.9
SDA	2,500,000	4.7
MST	120,000	0.3

## TOP 5 GIÁ TRỊ GIAO DỊCH

MÃ CK	KHỐI LƯỢNG (CP)	GTGD (Tỷ đồng)
<b>HOSE</b>		
VNM	1,934,430	183.3
HPG	6,503,290	113.9
VCB	1,726,690	112.5
MWG	1,653,030	107.1
VIC	1,184,500	105.5
<b>HNX</b>		
ACB	3,572,900	67.8
SHB	4,183,600	54.9
PVS	4,949,500	50.7
VCS	479,200	27.2
NVB	2,542,000	20.7

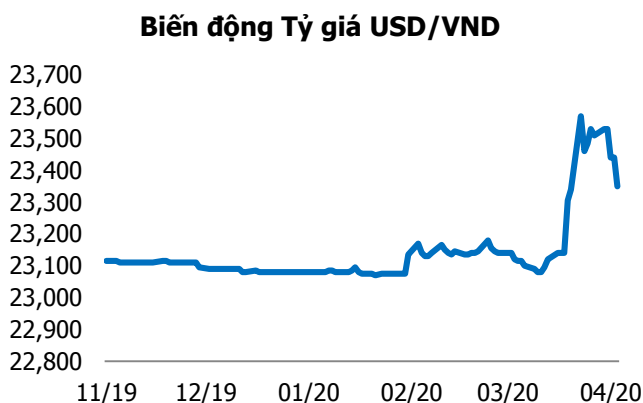
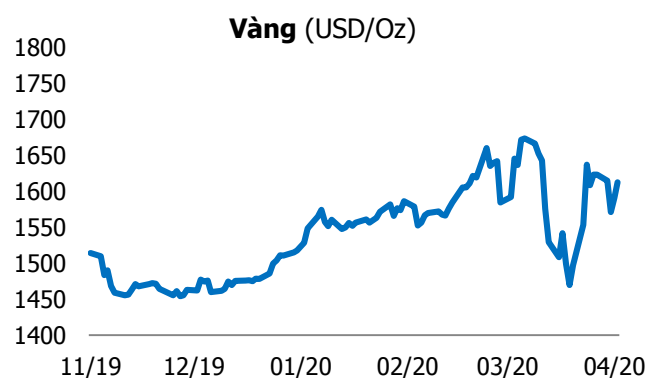
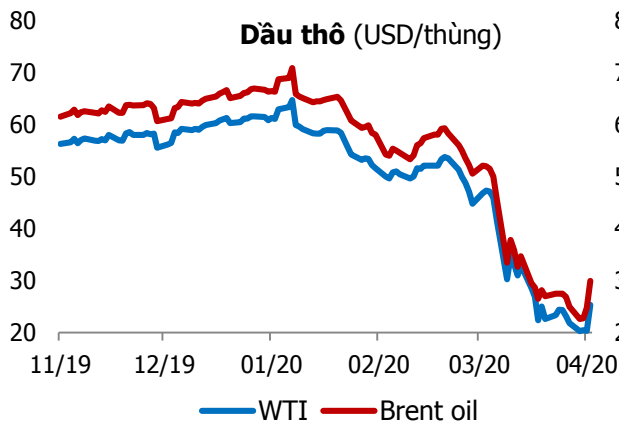
## GIAO DỊCH NHÀ ĐẦU TƯ NƯỚC NGOÀI

Sàn GD	GT Mua (Tỷ )	% Thị trường	GT Bán (Tỷ)	% Thị trường	Mua-Bán
<b>HOSE</b>	371.7	10.61	745.9	21.30	<b>-374.2</b>
<b>HNX</b>	3.1	0.64	87.6	18.14	<b>-84.5</b>
<b>Tổng số</b>	<b>374.8</b>		<b>833.5</b>		<b>-458.7</b>



HOSE			
Top 5 mua ròng		Top 5 bán ròng	
Mã CK	Giá trị (tỷ đồng)	Mã CK	Giá trị (tỷ đồng)
MSN	11.1	VIC	62.4
BID	5.7	SVI	37.6
NVL	2.1	VRE	31.1
LDG	1.9	CII	29.2
GAB	1.7	DBC	22.3

HNX			
Top 5 mua ròng		Top 5 bán ròng	
Mã CK	Giá trị (tỷ đồng)	Mã CK	Giá trị (tỷ đồng)
AMV	0.22	VHL	72.54
DGC	0.15	SHB	6.06
VCS	0.11	PVS	3.31
MST	0.10	IDJ	0.88
ICG	0.08	TIG	0.62



## TUYÊN BỐ MIỄN TRÁCH NHIỆM

Các thông tin và nhận định trong báo cáo này được cung cấp bởi TCSC dựa vào các nguồn thông tin mà TCSC coi là đáng tin cậy, có sẵn và mang tính hợp pháp. Tuy nhiên, chúng tôi không đảm bảo tính chính xác hay đầy đủ của các thông tin này.

Nhà đầu tư sử dụng báo cáo này cần lưu ý rằng các nhận định trong báo cáo này mang tính chất chủ quan của chuyên viên phân tích TCSC. Nhà đầu tư sử dụng báo cáo này tự chịu trách nhiệm về quyết định của mình.

TCSC có thể dựa vào các thông tin trong báo cáo này và các thông tin khác để ra quyết định đầu tư của mình mà không bị phụ thuộc vào bất kì ràng buộc nào về mặt pháp lý đối với các thông tin đưa ra.

Báo cáo này không được phép sao chép, tái tạo, phát hành và phân phối với bất kỳ mục đích nào nếu không được sự chấp thuận bằng văn bản của Công ty Cổ phần Chứng khoán Thành Công. Xin vui lòng ghi rõ nguồn trích dẫn nếu sử dụng các thông tin trong báo cáo này.

### © Công ty Cổ phần Chứng khoán Thành Công (TCSC)

Lầu 2, Số 6 Hồ Tùng Mậu, P. Nguyễn Thái Bình, Quận 1, TP.HCM

Điện thoại: (028) 38270527 | Fax: (028) 38218010

E-mail: [info@tcsc.vn](mailto:info@tcsc.vn)

Web: [www.tcsc.vn](http://www.tcsc.vn)