

ĐIỂM NHẤN THỊ TRƯỜNG

- Sau phiên điều chỉnh bất ngờ chiều qua, áp lực bán tiếp tục duy trì trong phiên 03/04 và các chỉ số đều giảm khá mạnh ngay từ những phút mở cửa. Có thời điểm, Vn-Index mất hơn 5 điểm và lùi về 980 điểm, bất chấp những diễn biến tích cực từ các thị trường khu vực Châu Á.
- Điểm sáng trong phiên hôm nay đến từ nhóm dầu khí với GAS, PVS, PVD, PVB, PVC, PXS...đồng loạt tăng mạnh trong bối cảnh giá dầu hồi phục khá tốt, cùng với kỳ vọng nhiều dự án dầu khí lớn tái khởi động trong năm nay.
- Phiên giao dịch buổi chiều diễn ra không thực sự tích cực khi áp lực bán tiếp tục tăng mạnh khiến Vn-Index một lần nữa lùi về 980 điểm.
- Đã có thời điểm, Vn-Index lùi về mốc 980, nhưng lực cầu bắt đáy xuất hiện đã giúp các chỉ số dần thu hẹp đà giảm.
- Các cổ phiếu vốn hóa lớn giảm mạnh trên cả hai sàn. VIC, VRE, VCB là những mã tác động tiêu cực nhất lên VN-Index trong phiên hôm nay. Trong khi BID tăng mạnh về cuối phiên chiều thu hẹp đà giảm điểm.

Giá trị đóng cửa	984.46
Biến động (%)	-1.35 (-0.14%)
KL(triệu CP)	216.94
Giá trị (tỷ đồng)	4,362.8
SLCP tăng giá	140
SLCP giảm giá	159
SLCP đứng giá	58

GIAO DỊCH KHỐI NGOẠI

	HOSE	HNX
Mua	446.3	35.9
Bán	509.7	15.6
GTGD ròng	-63.4	20.3

- Kết thúc phiên giao dịch, VN-Index giảm 1.35 điểm (-0.14%) xuống mức 984.46 điểm. Toàn sàn có 140 mã tăng, 159 mã giảm và 58 mã đứng giá.

- Thanh khoản thị trường phiên hôm nay giảm so với phiên trước với tổng khối lượng giao dịch đạt 216.94 triệu cổ phiếu, trị giá 4,362.8 tỷ đồng.

- Khối ngoại hôm nay bán ròng mạnh trên Hse với giá trị hơn 63 tỷ đồng tập trung tại các mã: HPG, HDB, VJC... Trên HNX khối này mua ròng với giá trị hơn 20 tỷ đồng tập trung tại các mã: PVS, VGC.

NHẬN ĐỊNH THỊ TRƯỜNG

Thị trường đóng cửa ngày 03/04 với phiên giảm điểm thứ 2 liên tiếp khi chỉ số VN-Index chốt tại mức 984.46 điểm (-0.14%) với thanh khoản ở mức trung bình. Nhận định chung cho giai đoạn hiện tại, chúng tôi cho rằng VN-Index vẫn chưa thể thoát khỏi xu hướng giảm điểm ngắn hạn. Chỉ số nhiều khả năng sẽ tiếp tục thử thách ngưỡng kháng cự 1,000 điểm trong giai đoạn hiện tại. Đồng thời, tình trạng rung lắc dự kiến sẽ còn tiếp diễn trong giai đoạn này khi mà áp lực bán vẫn đang rất lớn. Với quan điểm đó, TCSC cho rằng khả năng tìm kiếm lợi nhuận ngắn hạn trong giai đoạn này là tương đối khó khăn khi có sự phân hóa diễn ra mạnh ở nhiều nhóm cổ phiếu. Do đó, các nhà đầu tư cần thận trọng với các vị thế giao dịch ngắn hạn nếu không có sự sàng lọc rõ ràng có thể gây thiệt hại đến vốn đầu tư. Việc giải ngân mới chỉ được xem xét ở các cổ phiếu cơ bản tốt, dự báo có kết quả kinh doanh tốt trong quý 1/2019 với mục tiêu trung và dài hạn. Đồng thời, tỷ trọng danh mục cần được phân bổ hợp lý với tỷ lệ 60% tiền và 40% cổ phiếu.



DANH MỤC KHUYẾN NGHỊ

STT	Mã CK	Khuyến nghị	Ngày khuyến nghị	Giá hiện tại	Giá thực hiện	LN/Lỗ hiện tại	Giá mục tiêu	LN dự kiến	Giá cắt lỗ	Lỗ dự kiến
1	BWE	Giữ	13/02/2019	26.45	25.0	5.8%	30.0	20.0%	23.4	-6.4%
2	CTD	Giữ	08/03/2019	142.40	138.5	2.8%	160.0	15.5%	133.5	-3.6%
3	NLG	Giữ	29/03/2019	27.30	27.2	0.4%	32.0	17.6%	25.5	-6.3%
4	FPT	Mua	11/01/2019	47.2	46.5	1.5%	52.0	11.8%	44.0	-5.4%

TIN TỨC NỔI BẬT

Dow Jones kết thúc đợt tăng 3 ngày liên tiếp do áp lực từ ngành dược:

Dow Jones ngày 2/4 giảm sau 3 phiên tăng liên tiếp khi cổ phiếu hãng bán lẻ dược phẩm Walgreens Boots Alliance giảm mạnh, gây áp lực lên chỉ số này. Dow Jones giảm 79,29 điểm, tương đương 0,3%, xuống 26.179,13 điểm. S&P 500 gần như không biến động, chỉ tăng 0,05 điểm lên 2.867,24 điểm. Nasdaq tăng 19,78 điểm, tương đương 0,25%, lên 7.848,69 điểm. Tiêu dùng và năng lượng là hai lĩnh vực diễn biến kém nhất trong S&P 500, giảm lần lượt 0,8% và 0,7%. Bất động sản tăng mạnh 0,9% còn lĩnh vực nguyên vật liệu tăng 0,4%.
(Link: <http://ndh.vn/dow-jones-ket-thuc-dot-tang-3-ngay-lien-tiep-do-ap-luc-tu-nganh-duoc-20190403062535676p146c158.news>)

Dầu thô lập đỉnh 2019 mới, giá Brent tiến sát 70 USD/thùng:

Giá dầu ngày 2/4 lập đỉnh mới trong năm nay với giá dầu Brent tiến sát 70 USD/thùng nhờ triển vọng nguồn cung thắt chặt hơn nữa do Iran bị trừng phạt thêm còn sản xuất tại Venezuela bị gián đoạn. Giá dầu Brent tương lai ngày 2/4 tăng 36 cent, tương đương 0,52%, lên 69,37 USD/thùng, trong phiên có lúc chạm 69,52 USD/thùng, cao nhất kể từ ngày 13/11/2018. Giá dầu WTI tăng 99 cent, tương đương 1,61%, lên 62,58 USD/thùng, trong phiên có lúc chạm 62,75 USD/thùng, cao nhất kể từ ngày 7/11/2018. Mỹ đang cân nhắc trừng phạt thêm với Iran, nước sản xuất dầu lớn thứ 4 trong OPEC. (Link: <http://ndh.vn/dau-tho-lap-dinh-2019-moi-gia-brent-tien-sat-70-usd-thung-20190403063921818p150c169.news>)

ADB: Cho dù chiến tranh thương mại đi theo kịch bản nào thì Việt Nam

đều được hưởng lợi! Báo cáo Triển vọng phát triển Châu Á 2019 đã đưa ra những dự báo tươi sáng cho nền kinh tế Việt Nam cho dù xu thế chung của thế giới đang là suy giảm tăng trưởng. Eric Sidgwick - Giám đốc Quốc gia Ngân hàng Phát triển châu Á ADB tại Việt Nam đánh giá: Tăng trưởng tiếp tục thể hiện toàn diện cả ở tiêu dùng cá nhân, công nghiệp chế biến, nguồn vốn FDI, môi trường kinh doanh được hỗ trợ bởi cải cách và đầu tư tư nhân. CPTPP sẽ là một điểm nhấn, cùng với việc kỳ vọng phê chuẩn EVFTA và các hiệp định khác sẽ là nền tảng để mở rộng thương mại. (Link: <http://cafef.vn/adb-cho-du-chien-tranh-thuong-mai-di-theo-kich-ban-nao-thi-viet-nam-deu-duoc-huong-loi-20190403095927242.chn>)

PVS ước lợi nhuận quý I đạt 350 tỷ đồng, tăng 18% so với cùng kỳ:

Doanh thu hợp nhất quý I của PVS ước đạt 3.800 tỷ đồng, tăng 12% so với thực hiện cùng kỳ năm 2018. Ngày 29/3, Tổng công ty Cổ phần Dịch vụ Kỹ thuật Dầu khí Việt Nam (HNX: PVS) tổ chức sơ kết công tác quý I/2019. Ông Lê Mạnh Cường, Tổng Giám đốc PVS, trình bày báo cáo sơ kết hoạt động sản xuất kinh doanh quý I/2019 và kế hoạch, nhiệm vụ trọng tâm quý II/2019. Theo đó, doanh thu hợp nhất quý I của PVS ước đạt 3.800 tỷ đồng, đạt 146% so với kế hoạch quý I/2019, bằng 29% kế hoạch năm, tăng 12% so với thực hiện cùng kỳ năm 2018. (Link: <http://ndh.vn/pvs-uoc-loi-nhuan-quy-i-dat-350-ty-dong-tang-18-so-voi-cung-ky-20190403100535923p4c147.news>)

TOP 5 GIAO DỊCH THỎA THUẬN

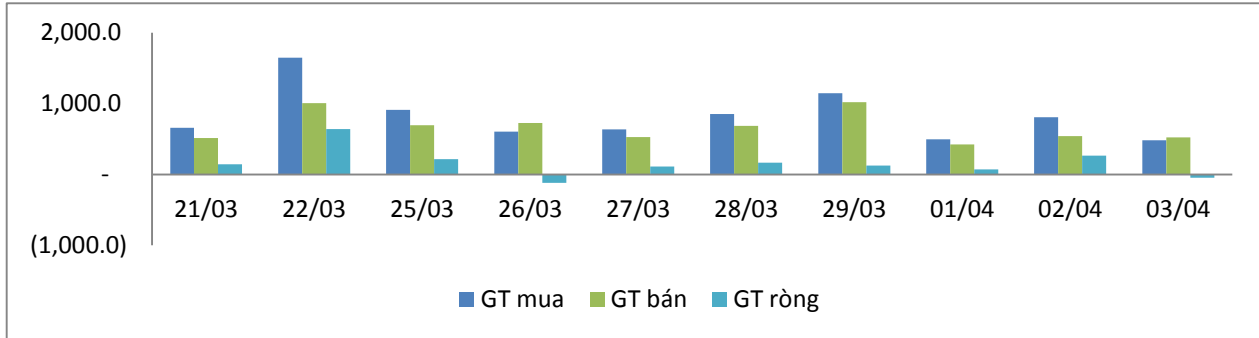
MÃ CK	KHỐI LƯỢNG (CP)	GTGD (Tỷ đồng)
HOSE		
EIB	59,672,239	1,071.1
GEX	6,319,774	145.3
VCB	900,000	60.3
VPB	2,540,000	53.3
GMD	1,629,422	42.7
HNX		
SHN	4,308,171	34.9
DL1	780,000	26.5
VGS	2,020,224	25.6
HHC	178,200	19.0
NAP	1,156,551	10.5

TOP 5 GIÁ TRỊ GIAO DỊCH

MÃ CK	KHỐI LƯỢNG (CP)	GTGD (Tỷ đồng)
HOSE		
ROS	4,377,110	138.0
HPG	3,775,800	120.9
PVD	6,347,630	120.7
CTG	5,020,300	109.2
VNM	683,970	94.4
HNX		
PVS	8,244,300	179.9
VCG	2,944,600	75.1
ACB	1,394,100	42.0
TNG	963,300	21.7
VGC	1,029,000	21.2

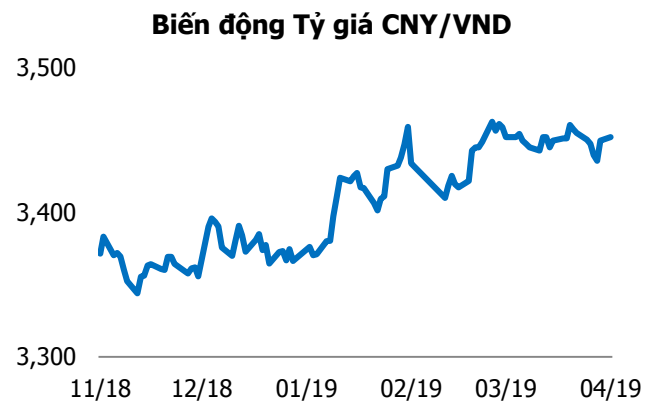
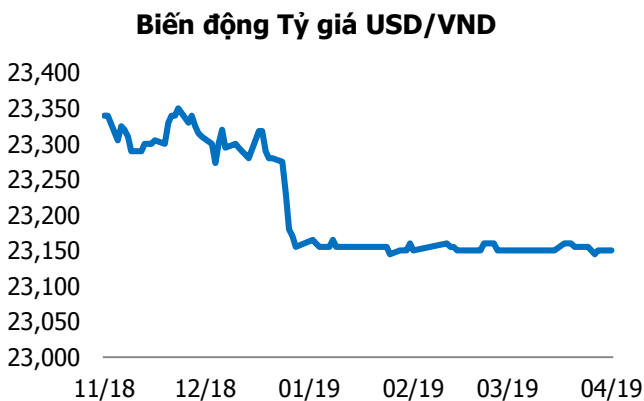
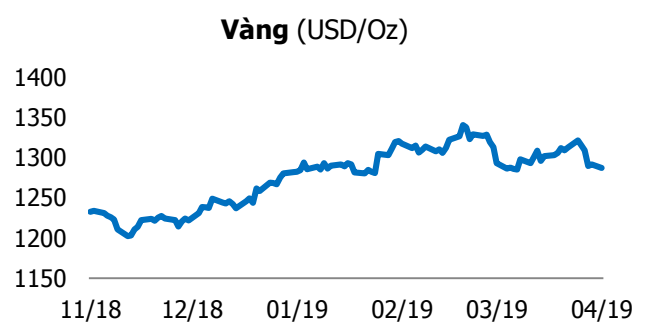
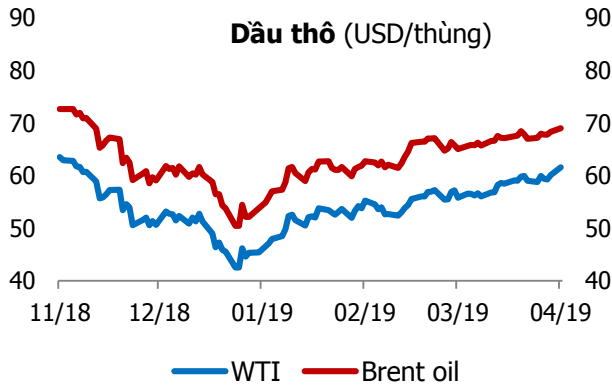
GIAO DỊCH NHÀ ĐẦU TƯ NƯỚC NGOÀI

Sàn GD	GT Mua (Tỷ)	% Thị trường	GT Bán (Tỷ)	% Thị trường	Mua-Bán
HOSE	446.3	10.23	509.7	11.68	-63.4
HNX	35.9	5.86	15.6	2.54	20.3
Tổng số	482.2		525.3		-43.1



HOSE			
Top 5 mua ròng		Top 5 bán ròng	
Mã CK	Giá trị (tỷ đồng)	Mã CK	Giá trị (tỷ đồng)
BID	29.7	HPG	66.2
NKG	24.9	HDB	48.2
CTI	21.3	VJC	32.4
MSN	17.4	VNM	14.8
E1VFN30	16.5	HCM	6.5

HNX			
Top 5 mua ròng		Top 5 bán ròng	
Mã CK	Giá trị (tỷ đồng)	Mã CK	Giá trị (tỷ đồng)
PVS	17.5	SHB	1.9
VGC	5.9	CEO	0.7
PMC	0.1	PVC	0.3
HMH	0.1	LAS	0.1
PMP	0.06	IVS	0.09



TUYÊN BỐ MIỄN TRÁCH NHIỆM

Các thông tin và nhận định trong báo cáo này được cung cấp bởi TCSC dựa vào các nguồn thông tin mà TCSC coi là đáng tin cậy, có sẵn và mang tính hợp pháp. Tuy nhiên, chúng tôi không đảm bảo tính chính xác hay đầy đủ của các thông tin này.

Nhà đầu tư sử dụng báo cáo này cần lưu ý rằng các nhận định trong báo cáo này mang tính chất chủ quan của chuyên viên phân tích TCSC. Nhà đầu tư sử dụng báo cáo này tự chịu trách nhiệm về quyết định của mình.

TCSC có thể dựa vào các thông tin trong báo cáo này và các thông tin khác để ra quyết định đầu tư của mình mà không bị phụ thuộc vào bất kì ràng buộc nào về mặt pháp lý đối với các thông tin đưa ra.

Báo cáo này không được phép sao chép, tái tạo, phát hành và phân phối với bất kỳ mục đích nào nếu không được sự chấp thuận bằng văn bản của Công ty Cổ phần Chứng khoán Thành Công. Xin vui lòng ghi rõ nguồn trích dẫn nếu sử dụng các thông tin trong báo cáo này.

© Công ty Cổ phần Chứng khoán Thành Công (TCSC)

Lầu 2, Số 6 Hồ Tùng Mậu, P. Nguyễn Thái Bình, Quận 1, TP.HCM

Điện thoại: (028) 38270527 | Fax: (028) 38218010

E-mail: info@tcsc.vn

Web: www.tcsc.vn