

## ĐIỂM NHẤN THỊ TRƯỜNG

- Phiên giao dịch cuối tuần (03/05) diễn ra không thực sự tích cực trong những phút đầu mở cửa. Việc TTCK Mỹ giảm điểm đêm qua, cùng với dòng tiền không quá mạnh thời gian gần đây đang ảnh hưởng ít nhiều tới tâm lý giới đầu tư trong nước. BVH tiếp tục giảm sàn xuống 76.700 đồng với dư bán sàn 1,5 triệu đơn vị.
- Trong sáng nay, nhiều Bluechips như MSN, HPG, REE, PNJ, VRE, cũng như nhiều cổ phiếu ngân hàng ACB, CTG, BID... vẫn tăng điểm giúp thị trường không giảm quá sâu. Nhóm chứng khoán cũng giao dịch khá tốt với nhiều mã tăng điểm như HCM, SSI, CTS...
- Các cổ phiếu dầu khí GAS, PVS, PVD, PVB, PVT... cũng giảm điểm trong bối cảnh giá dầu "hạ nhiệt", nhưng nhìn chung đà giảm của các cổ phiếu này không quá mạnh và cầu bắt đáy vẫn rất lớn.
- Phiên buổi chiều diễn ra không thực sự sôi động trong phần lớn thời gian giao dịch và các chỉ số hầu hết đều giảm nhẹ. Diễn biến chỉ thực sự sôi động hơn trong 15 phút cuối phiên ATC khi VFMVN30 ETF tiến hành cơ cấu danh mục.
- Theo đó, các cổ phiếu bị giảm tỷ trọng trong rổ VN30 như VRE, VHM, VIC, VCB, SAB, MSN, CTG hầu hết đều giảm điểm, nhưng nhìn chung mức giảm không đáng kể do cầu đỡ giá "cân" lại khá tốt. Trong khi đó, những cái tên được tăng mạnh tỷ trọng như VNM, TCB, MBB, FPT đều tăng điểm trong phiên hôm nay.
- Kết thúc phiên giao dịch, VN-Index giảm 4.36 điểm (-0.45%) xuống mức 974.14 điểm. Toàn sàn có 118 mã tăng, 181 mã giảm và 54 mã đứng giá.
- Thanh khoản thị trường phiên hôm nay vẫn ở mức trung bình. Tổng khối lượng giao dịch toàn phiên đạt 148.57 triệu cổ phiếu, trị giá 3,309.69 tỷ đồng.
- Khối ngoại hôm nay mua ròng trên Hose với giá trị hơn 57 tỷ đồng. Trên HNX khối này bán ròng nhẹ với giá trị 0.4 tỷ đồng.

Giá trị đóng cửa	<b>974.14</b>
Biến động (%)	<b>-4.36 (-0.45%)</b>
KL(triệu CP)	148.57
Giá trị (tỷ đồng)	3,309.69
SLCP tăng giá	<b>118</b>
SLCP giảm giá	<b>181</b>
SLCP đứng giá	<b>54</b>

## GIAO DỊCH KHỐI NGOẠI

	HOSE	HNX
<b>Mua</b>	458.3	3.5
<b>Bán</b>	401.3	3.9
<b>GTGD ròng</b>	<b>57.0</b>	<b>-0.4</b>

## NHẬN ĐỊNH THỊ TRƯỜNG

Phiên giao dịch ngày 03/05 thị trường tiếp tục diễn ra với tâm lý thận trọng, chỉ số VN-Index đã có phiên giảm điểm thứ 2 liên tiếp và đóng cửa tại mức 974.5 điểm (-0.45%), thanh khoản chung của thị trường đã có sự chuyển biến tích cực hơn nhưng vẫn còn ở mức thấp. Với những diễn biến trong phiên giao dịch hôm nay, có thể thấy sự thận trọng, tâm lý e ngại cho việc ra quyết định đầu tư vẫn đang thường trực trên thị trường. Đồng thời, hiệu ứng tâm lý "Sell in May" cũng phần nào làm cản trở đến việc lôi kéo dòng tiền quay trở lại thị trường sẽ khiến các chỉ số thiếu động lực tăng trưởng trở lại. Do đó, TCSC khuyến nghị các nhà đầu tư cần tiếp tục quan sát, chờ đợi sự rõ ràng về xu hướng chung của thị trường để có chiến lược giao dịch hợp lý trong giai đoạn sắp tới, cũng như xây dựng danh mục cho chiến lược đầu tư trong thời gian còn lại của năm 2019 một cách hợp lý sau khi cập nhật tình hình KQKD quý 1 và ĐHCĐ của các doanh nghiệp. Các chiến lược giao dịch ngắn hạn trong giai đoạn này là ưu tiên lướt sóng cổ phiếu có sẵn trong danh mục và chỉ mua thêm tại các vùng hỗ trợ mạnh của từng cổ phiếu.



## DANH MỤC KHUYẾN NGHỊ

STT	Mã CK	Khuyến nghị	Ngày khuyến nghị	Giá hiện tại	Giá thực hiện	LN/Lỗ hiện tại	Giá mục tiêu	LN dự kiến	Giá cắt lỗ	Lỗ dự kiến
1	BWE	Giữ	13/02/2019	25.95	25.0	3.8%	30.0	20.0%	23.4	-6.4%
2	NLG	Giữ	29/03/2019	29.70	27.2	9.2%	32.0	17.6%	25.5	-6.3%
3	FPT	Giữ	03/04/2019	50.00	46.5	7.5%	52.0	11.8%	44.0	-5.4%

## TIN TỨC NỔI BẬT

### Dow Jones mất 120 điểm, Phố Wall chìm vào sắc đỏ 2 phiên liên tiếp:

Chứng khoán Mỹ tiếp tục giảm điểm vào ngày thứ Năm (02/05), khi lãi suất tiếp tục tăng sau những nhận định từ Chủ tịch Cục Dự trữ Liên bang Mỹ (Fed), Jerome Powell, hôm thứ Tư (01/05), CNBC đưa tin. Kết thúc phiên giao dịch ngày thứ Năm, chỉ số Dow Jones rút 122.35 điểm (tương đương 0.46%) xuống 26,307.79 điểm, với phần lớn đà suy giảm diễn ra khi lợi suất trái phiếu Chính phủ kỳ hạn 10 năm chạm đỉnh trong phiên. Chỉ số này đã giảm tới 249 điểm ở mức thấp nhất trong phiên. Chỉ số S&P 500 lùi 0.21% xuống 2,917.52 điểm, còn chỉ số Nasdaq Composite hạ 0.16% bất chấp đà nhảy vọt của cổ phiếu Tesla. ([Link: https://vietstock.vn/2019/05/dow-jones-mat-120-diem-pho-wall-chim-vao-sac-do-2-phiên-liên-tiếp-773-675811.htm](https://vietstock.vn/2019/05/dow-jones-mat-120-diem-pho-wall-chim-vao-sac-do-2-phiên-liên-tiếp-773-675811.htm))

### Dầu sụt hơn 2% khi sản lượng tại Mỹ lên mức kỷ lục:

Các hợp đồng dầu thô tương lai giảm mạnh vào ngày thứ Năm (02/05), giữa lúc thị trường năng lượng chờ đợi động thái tiếp theo từ OPEC khi các lệnh miễn trừ trừng phạt ngành dầu mỏ Iran chấm dứt, và khi nguồn cung dầu thô tại Mỹ nhảy vọt cùng với sản lượng ở nước này lên mức kỷ lục đã tiếp tục gây sức ép lên giá dầu, MarketWatch đưa tin. Dầu WTI đã suy yếu hôm thứ Tư (01/05) và tiếp tục giảm mạnh vào ngày thứ Năm sau khi báo cáo từ Chính phủ Mỹ cho thấy nguồn cung dầu thô nội địa vọt gần 10 triệu thùng – đánh dấu tuần tăng mạnh nhất từ đầu năm đến nay. Báo cáo này cũng cho biết sản lượng dầu thô tại Mỹ tăng 100,000 thùng/ngày lên mức kỷ lục 12.3 triệu thùng/ngày. ([Link: https://vietstock.vn/2019/05/dau-sut-hon-2-khi-san-luong-tai-my-len-muc-ky-luc-34-675812.htm](https://vietstock.vn/2019/05/dau-sut-hon-2-khi-san-luong-tai-my-len-muc-ky-luc-34-675812.htm))

### Chứng khoán châu Á gượng dậy, Hang Seng lội ngược dòng thành công:

Chứng khoán châu Á-Thái Bình Dương cố gắng gượng dậy vào buổi chiều ngày thứ Sáu (03/05), sau hai phiên giảm liên tiếp trên Phố Wall, khi nhà đầu tư tiếp tục suy ngẫm về những nhận định gần đây của Chủ tịch Cục Dự trữ Liên bang Mỹ (Fed) Jerome Powell. Trong khi đó, nhà đầu tư vẫn đang đợi chờ báo cáo việc làm của Mỹ, dự kiến sẽ được công bố trong ngày thứ Sáu (03/05 – giờ Mỹ). Tính tới lúc 13h20 ngày thứ Sáu (03/05), chỉ số Hang Seng của Hồng Kông tăng 111.84 điểm (tương đương 0.37%) dù cổ phiếu của gã khổng lồ công nghệ Trung Quốc Tencent suy giảm. ([Link: https://vietstock.vn/2019/05/chung-khoan-chau-a-guong-dậy-hang-seng-loi-nguoc-dòng-thành-cong-773-675984.htm](https://vietstock.vn/2019/05/chung-khoan-chau-a-guong-dậy-hang-seng-loi-nguoc-dòng-thành-cong-773-675984.htm))

### HVN: Vietnam Airlines thực hiện 45% kế hoạch lãi 2019 sau quý I.

Biên lợi nhuận gộp trong kỳ cải thiện từ 14,8% lên 15,7%. Theo BCTC hợp nhất quý I, Tổng CTCP Hàng không Việt Nam (Vietnam Airlines) ghi nhận doanh thu thuần 25.536 tỷ đồng, cao hơn 5% so với cùng kỳ 2018. Doanh thu vận tải hàng không chiếm 81%. Lợi nhuận gộp đạt 4.015 tỷ đồng, tăng 11%. Biên lãi gộp cải thiện từ 14,8% lên 15,7%. Trừ các chi phí, Vietnam Airlines lãi sau thuế 1.212, cao hơn 7% so với cùng kỳ năm trước. Lợi nhuận sau thuế cổ đông công ty mẹ đạt 1.196 tỷ đồng, tăng 14%. Thu nhập trên mỗi cổ phiếu (EPS) quý I đạt 896 đồng. (<http://ndh.vn/vietnam-airlines-thuc-hien-45-ke-hoach-lai-2019-sau-quy-i-20190503102125823p147c159.news>)

## TOP 5 GIAO DỊCH THỎA THUẬN

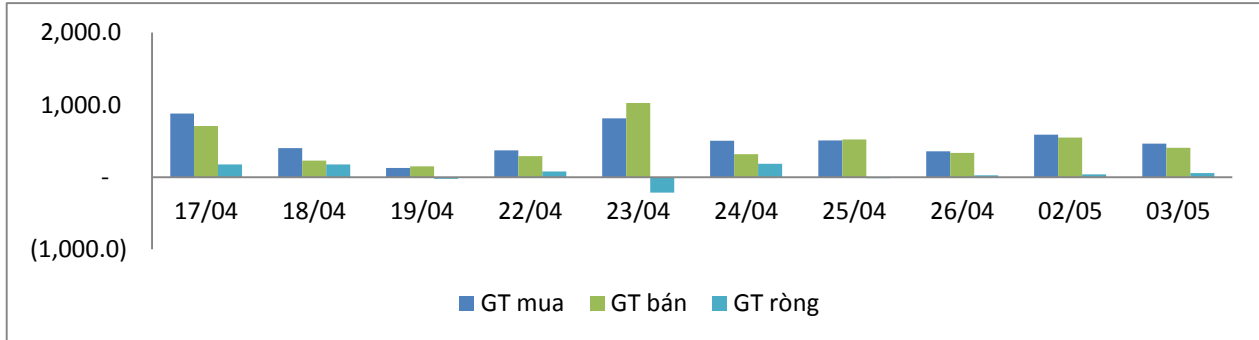
MÃ CK	KHỐI LƯỢNG (CP)	GTGD (Tỷ đồng)
<b>HOSE</b>		
GEX	5,659,492	126.2
VHM	714,450	64.7
VJC	300,000	35.4
CII	1,369,280	31.5
ROS	1,000,000	30.6
<b>HNX</b>		
VGC	2,000,000	43.2
VC3	82,700	1.8
MBS	20,000	0.3
-	-	-
-	-	-

## TOP 5 GIÁ TRỊ GIAO DỊCH

MÃ CK	KHỐI LƯỢNG (CP)	GTGD (Tỷ đồng)
<b>HOSE</b>		
ROS	8,660,830	262.5
VRE	5,455,180	198.8
HPG	3,495,970	119.4
STB	8,683,660	106.0
VJC	868,540	102.7
<b>HNX</b>		
PVS	2,519,800	59.5
ACB	1,114,400	33.3
VGC	1,130,300	22.6
SHB	2,206,700	16.5
MST	2,248,800	9.5

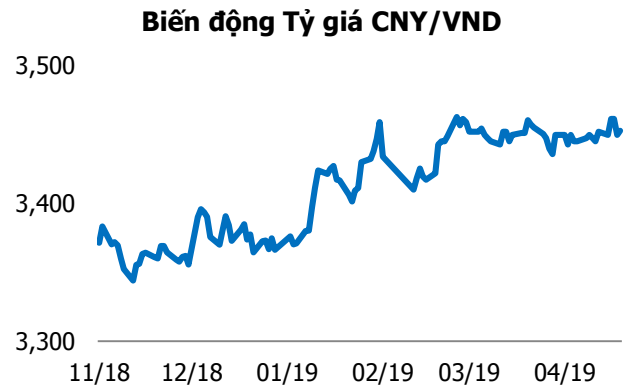
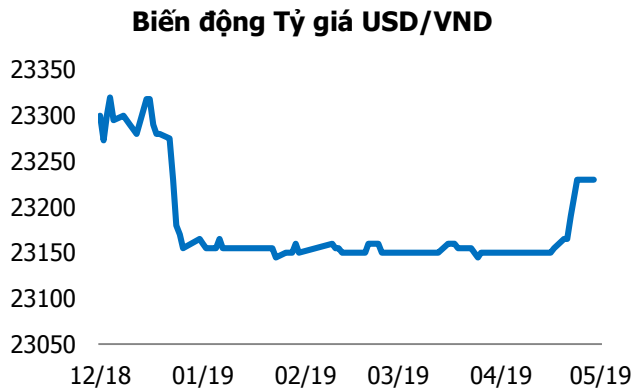
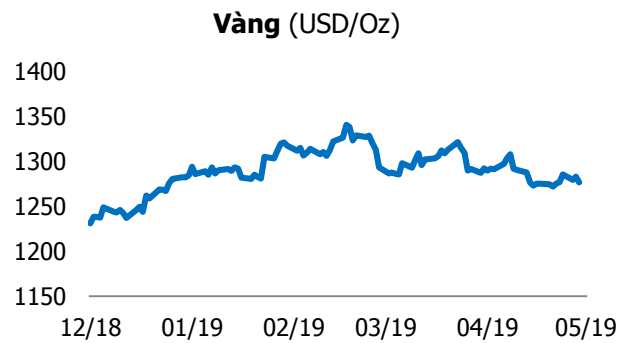
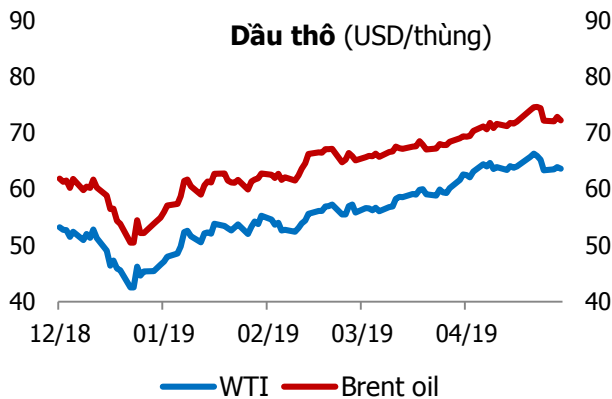
## GIAO DỊCH NHÀ ĐẦU TƯ NƯỚC NGOÀI

Sàn GD	GT Mua (Tỷ )	% Thị trường	GT Bán (Tỷ)	% Thị trường	Mua-Bán
<b>HOSE</b>	458.3	13.85	401.3	12.12	57.0
<b>HNX</b>	3.5	1.15	3.9	1.30	-0.4
<b>Tổng số</b>	<b>461.8</b>		<b>405.2</b>		<b>56.6</b>



HOSE			
Top 5 mua ròng		Top 5 bán ròng	
Mã CK	Giá trị (tỷ đồng)	Mã CK	Giá trị (tỷ đồng)
VCB	32.9	VIC	21.9
VHM	20.7	AAA	8.9
MSN	18.3	VNM	3.4
SAB	18.0	HPX	3.3
E1VFN30	10.7	NVL	3.2

HNX			
Top 5 mua ròng		Top 5 bán ròng	
Mã CK	Giá trị (tỷ đồng)	Mã CK	Giá trị (tỷ đồng)
VGC	2.0	NTP	1.2
VCS	0.1	PVS	0.5
HMH	0.1	SRA	0.3
SHS	0.1	MAS	0.2
S55	0.06	MDC	0.1



## TUYÊN BỐ MIỄN TRÁCH NHIỆM

Các thông tin và nhận định trong báo cáo này được cung cấp bởi TCSC dựa vào các nguồn thông tin mà TCSC coi là đáng tin cậy, có sẵn và mang tính hợp pháp. Tuy nhiên, chúng tôi không đảm bảo tính chính xác hay đầy đủ của các thông tin này.

Nhà đầu tư sử dụng báo cáo này cần lưu ý rằng các nhận định trong báo cáo này mang tính chất chủ quan của chuyên viên phân tích TCSC. Nhà đầu tư sử dụng báo cáo này tự chịu trách nhiệm về quyết định của mình.

TCSC có thể dựa vào các thông tin trong báo cáo này và các thông tin khác để ra quyết định đầu tư của mình mà không bị phụ thuộc vào bất kì ràng buộc nào về mặt pháp lý đối với các thông tin đưa ra.

Báo cáo này không được phép sao chép, tái tạo, phát hành và phân phối với bất kỳ mục đích nào nếu không được sự chấp thuận bằng văn bản của Công ty Cổ phần Chứng khoán Thành Công. Xin vui lòng ghi rõ nguồn trích dẫn nếu sử dụng các thông tin trong báo cáo này.

### © Công ty Cổ phần Chứng khoán Thành Công (TCSC)

Lầu 2, Số 6 Hồ Tùng Mậu, P. Nguyễn Thái Bình, Quận 1, TP.HCM

Điện thoại: (028) 38270527 | Fax: (028) 38218010

E-mail: [info@tcsc.vn](mailto:info@tcsc.vn)

Web: [www.tcsc.vn](http://www.tcsc.vn)