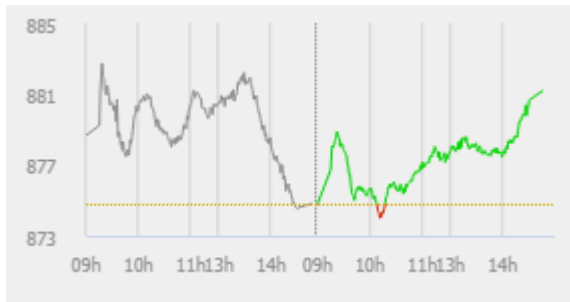


## ĐIỂM NHẤN THỊ TRƯỜNG

- Thị trường mở cửa phiên giao dịch 03/06 với diễn biến tích cực trở lại, phần lớn các cổ phiếu trong nhóm VN30 như BID, MBB, VCB, GAS, VHM, VNM... đều tăng nhẹ dưới 1%. Duy nhất chỉ có HDB tăng mạnh với 5.4% lên 28.100 đồng/cp.
- Kết phiên sáng, VN-Index dừng ở mức 877.6 điểm, tăng 2.8 điểm (0.32%). Toàn sàn có 148 mã tăng, 183 mã giảm và 68 mã đứng giá. Nhóm ngân hàng và đầu khí là điểm nhấn khi nhiều cổ phiếu giao dịch khá tích cực với HDB tăng 5.8% lên 28.200 đồng/cp, CTG tăng 1.7%, BID tăng 1%, VCB tăng 1.2%, GAS tăng 1.2% lên 77.300 đồng/cp, PLX, PVD đều tăng giá. Ở chiều ngược lại, CTD giảm 6.4% xuống 67.300 đồng/cp, VRE, VIC, VJC, VNM, HPG... giảm nhẹ.
- Phiên giao dịch chiều diễn ra với sự bùng nổ của nhóm ngân hàng. Các cổ phiếu như ACB, BID, CTG, MBB, SHB, VCB, HDB, VPB, TCB, TPB... đồng loạt bút phá mạnh kéo theo sự hưng phấn trên toàn thị trường. Trong đó, HDB đóng cửa tăng trần lên 28.500 đồng và đây cũng là phiên tăng trần thứ 2 liên tiếp. Bên cạnh đó, các Bluechips như FPT, MSN, VIC, VNM, PLX, VRE, PNJ, VHM, MWG... cũng tăng điểm giúp sắc xanh thị trường được củng cố.
- Đà tăng không chỉ tập trung ở nhóm vốn hóa lớn mà lan tỏa ra nhiều nhóm ngành. Các cổ phiếu đầu khí GAS, PVS, PVD, PVB, PVC, PVT... cũng tăng điểm trong bối cảnh giá dầu thế giới hồi phục mạnh.
- Kết thúc phiên giao dịch, VN-Index tăng 6.37 điểm (+0.73%) lên mức 881.17 điểm. Toàn sàn có 203 mã tăng, 157 mã giảm và 65 mã đứng giá.
- Thanh khoản thị trường phiên hôm nay giảm so với phiên trước. Tổng khối lượng giao dịch toàn phiên đạt 351.96 triệu cổ phiếu, trị giá 5,395.52 tỷ đồng. (Trong đó GDTT đạt hơn 1,069.0 tỷ đồng).
- Khối ngoại phiên hôm nay bán ròng trên Hose với giá trị 65.6 tỷ đồng. Trên HNX khối này bán ròng với giá trị 17.8 tỷ đồng.



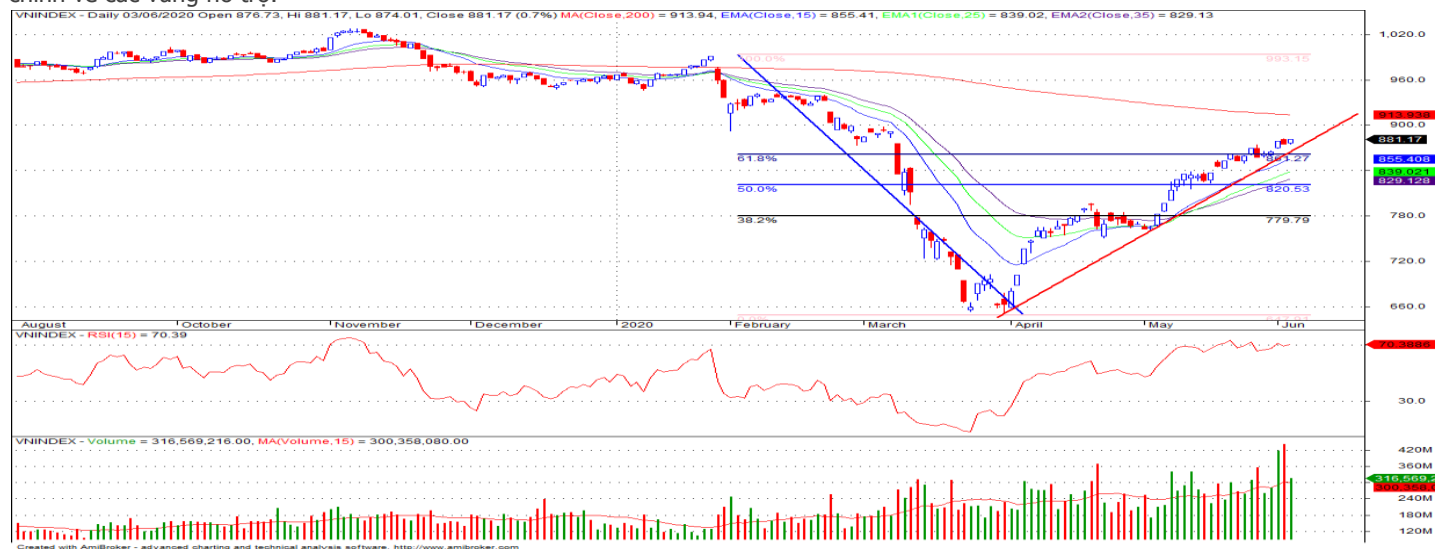
Giá trị đóng cửa	<b>881.17</b>
Biến động (%)	<b>+6.37 (+0.73%)</b>
KL(triệu CP)	351.96
Giá trị (tỷ đồng)	5,395.52
SLCP tăng giá	203
SLCP giảm giá	157
SLCP đứng giá	65

### GIAO DỊCH KHỐI NGOẠI

	HOSE	HNX
<b>Mua</b>	682.2	2.7
<b>Bán</b>	693.8	20.5
<b>GTGD ròng</b>	<b>-65.6</b>	<b>-17.8</b>

## NHẬN ĐỊNH THỊ TRƯỜNG

Thị trường đóng cửa phiên 03/06 với diễn biến tăng điểm trở lại khi nhóm các cổ phiếu ngành ngân hàng và vốn hóa lớn có sự hồi phục trở lại. Chỉ số VN-Index đã quay trở lại tiếp cận vùng kháng cự 880 – 885 điểm trong phiên hôm nay với động lực chính đến từ sự hồi phục từ nhóm các cổ phiếu ngân hàng và vốn hóa lớn. Mặc dù trạng thái của thị trường trong ngắn hạn vẫn đang cho thấy sự tích cực nhưng chúng tôi vẫn giữ quan điểm thận trọng đối với thị trường khi chỉ số VN-Index đang trong vùng nhạy cảm. Khả năng thị trường sẽ có những phiên giằng co rung lắc và không loại trừ rủi ro điều chỉnh mạnh của chỉ số sẽ xảy ra bất cứ lúc nào khi mà nhịp tăng dài trong 2 tháng vừa qua vẫn chưa ghi nhận những nhịp điều chỉnh rõ ràng nào, trong bối cảnh những ảnh hưởng tiêu cực của dịch bệnh Covid – 19 lên tình hình kinh tế vẫn còn. TCSC khuyến nghị nhà đầu tư cần hạn chế mua đuổi giá ở những phiên tăng điểm, đối với NĐT đang có tỷ trọng cổ phiếu cao có thể bán ra chốt lời khi VN-Index tiến vào kháng cự mạnh trong khoảng 880-885 điểm. Nhà đầu tư đang có tỷ trọng tiền mặt lớn nên tạm thời đứng ngoài quan sát và có thể giải ngân nếu thị trường có nhịp điều chỉnh về các vùng hỗ trợ.



## DANH MỤC KHUYẾN NGHỊ

STT	Mã CK	Khuyến nghị	Ngày khuyến nghị	Giá hiện tại	Giá thực hiện	LN/Lỗ hiện tại	Giá mục tiêu	LN dự kiến	Giá cắt lỗ	Lỗ dự kiến
1	VEA	Giữ	17/03/2020	43.20	30.5	41.6%	42.0	37.7%	27.5	-9.8%
2	REE	Giữ	17/03/2020	31.70	28.5	11.2%	34.0	19.3%	25.5	-10.5%
3	TV2	Giữ	25/05/2020	78.00	70.0	11.4%	90.0	28.6%	62.5	-10.7%

## TIN TỨC NỔI BẬT

**Kinh tế Australia có thể suy thoái kỹ thuật, chứng khoán châu Á vẫn tăng.** MSCI châu Á – Thái Bình Dương trừ Nhật Bản tăng 1,4% trong phiên sáng 3/6, với tất cả chỉ số lớn trong khu vực đều tăng điểm. Thị trường tài chính Thái Lan đóng cửa nghỉ lễ hôm nay. Tăng mạnh nhất khu vực là cổ phiếu Hàn Quốc với Kospi tăng 2,5%. Trong đó, giá cổ phiếu nặng ký Samsung Electronics tăng hơn 5%. Nikkei của Nhật Bản tăng 1,5%. Tại Trung Quốc, Shanghai Composite và Shenzhen Composite lần lượt tăng 0,5% và 0,2%. Hang Seng của Hong Kong tăng 1,2%. ASX 200 của Australia và NZX 50 của New Zealand đều tăng gần 1%. Tại Đông Nam Á, Straits Times của Singapore tăng 2,2%, Jakarta Composite của Indonesia tăng 2% và KLCI của Malaysia tăng 0,2%. ([Link: https://ndh.vn/quoc-te/kinh-te-australia-co-the-suy-thoai-ky-thuat-chung-khoan-chau-a-van-tang-1269698.html](https://ndh.vn/quoc-te/kinh-te-australia-co-the-suy-thoai-ky-thuat-chung-khoan-chau-a-van-tang-1269698.html))

**OPEC+ sắp họp, giá dầu tăng hơn 3%.** Giá dầu Brent tương lai tăng 1,25 USD, tương đương 3,3%, lên 39,57 USD/thùng. Giá dầu WTI tương lai tăng 1,37 USD, tương đương 3,9%, lên 36,81 USD/thùng. Giá dầu Brent và WTI đều đang gần đỉnh 3 tuần. "Xuất hiện kỳ vọng OPEC cùng đồng minh, tức OPEC+, nhất trí gia hạn thực hiện mức giảm sản lượng hiện nay thêm 2 tháng nữa. Đồng thời, thị trường dự báo việc các nền kinh tế trên thế giới tái mở cửa sau đại dịch Covid-19 sẽ giúp lực cầu tăng, đưa thị trường về thế cân bằng vào tháng 8", Andy Lipow, chủ tịch công ty tư vấn Lipow Oil Associates, nhận định. OPEC+ đang cân nhắc duy trì mức giảm sản lượng 9,7 triệu thùng/ngày, tương đương 10% nguồn cung toàn cầu, sang tháng 7 hoặc 8 tại cuộc họp dự kiến diễn ra ngày 4/6. ([Link: https://ndh.vn/nang-luong/opec-sap-hop-gia-dau-tang-hon-3-1269676.html](https://ndh.vn/nang-luong/opec-sap-hop-gia-dau-tang-hon-3-1269676.html))

**HPG: Hòa Phát tiêu thụ 1,26 triệu tấn thép trong 5 tháng, tăng gần 9% so với cùng kỳ.** Tháng 5, Tập đoàn Hòa Phát (HoSE: HPG) bán ra thị trường 258.500 tấn thép xây dựng các loại, tăng 14,3% so với cùng kỳ năm ngoái. Thị trường miền Nam có sự tăng trưởng đột biến với 80.650 tấn, gấp gần 3 lần lượng thép bán ra tại khu vực này tháng 5/2019. Lũy kế 5 tháng, Hòa Phát đã cung cấp ra thị trường trong và ngoài nước 1,26 triệu tấn thép xây dựng, tăng 8,6% so với cùng kỳ; riêng khu vực miền Nam gần gấp đôi cùng kỳ với hơn 292.000 tấn. Xuất khẩu thép thành phẩm 5 tháng đạt 160.000 tấn, tăng hơn 50% so với cùng kỳ 2019. Các thị trường xuất khẩu thép thành phẩm gồm Nhật Bản, Úc, Canada, Thái Lan, Campuchia, Malaysia,... ([Link: https://ndh.vn/ket-qua-kinh-doanh/hoa-phat-tieu-thu-1-26-trieu-tan-thep-trong-5-thang-tang-gan-9-so-voi-cung-ky-1269714.html](https://ndh.vn/ket-qua-kinh-doanh/hoa-phat-tieu-thu-1-26-trieu-tan-thep-trong-5-thang-tang-gan-9-so-voi-cung-ky-1269714.html))

**NTC: Chuẩn bị thủ tục sang HoSE, dự kiến thưởng cổ phiếu tỷ lệ 50%.** Sáng ngày 2/6, CTCP Khu Công nghiệp Nam Tân Uyên (UPCoM: NTC) tổ chức họp ĐHCĐ thường niên năm 2020. Nam Tân Uyên trình cổ đông thanh toán hỗ trợ thiệt hại kinh tế do thanh lý sớm vườn cây cao su Cao su Phước Hòa (HoSE: PHR). Sau thỏa thuận, chi phí bồi thường, hỗ trợ thiệt hại kinh tế là 2,5 tỷ đồng/ha. Mức bồi thường này làm phát sinh tăng tổng mức đầu tư dự án KCN Nam Tân Uyên mở rộng giai đoạn 2 (NTC 3) lên 1.485 tỷ đồng. Theo đó công ty muốn sớm thanh toán khoản hỗ trợ thiệt hại kinh tế do thanh lý sớm vườn cây cao su với giá trị 864,65 tỷ đồng (tương ứng diện tích 345,86 ha) trong thời gian thực hiện điều chỉnh tổng mức đầu tư với các cấp có thẩm quyền để NTC sớm có thể thực hiện trước về các thủ tục đất đai và nhận bàn giao đất triển khai dự án. ([Link: https://ndh.vn/doanh-nghiep/hop-dhcd-ntc-chuan-bi-thu-tuc-sang-hose-du-kien-thuong-co-phieu-ty-le-50-1269706.html](https://ndh.vn/doanh-nghiep/hop-dhcd-ntc-chuan-bi-thu-tuc-sang-hose-du-kien-thuong-co-phieu-ty-le-50-1269706.html))

## TOP 5 GIAO DỊCH THỎA THUẬN

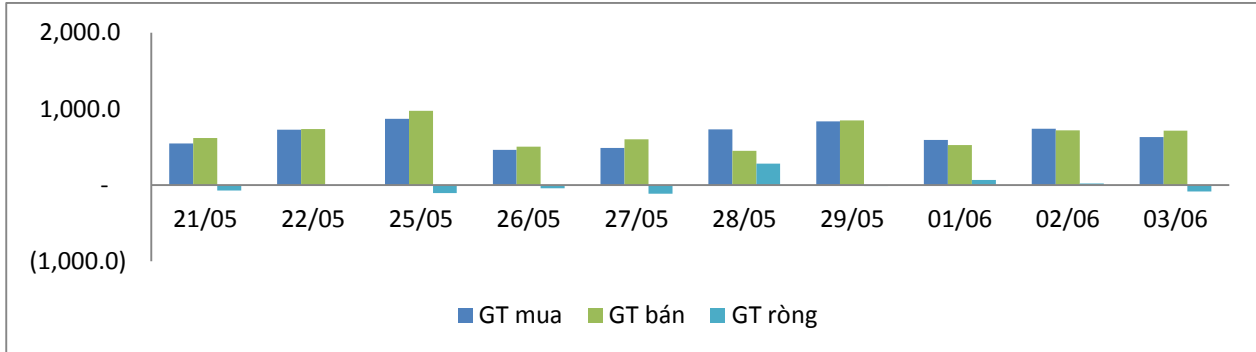
MÃ CK	KHỐI LƯỢNG (CP)	GTGD (Tỷ đồng)
<b>HOSE</b>		
E1VFN30	9,900,000	134.8
EIB	2,934,000	51.0
VHM	545,000	42.4
NVL	710,000	38.1
PNJ	488,000	32.9
<b>HNX</b>		
SHB	1,526,689	22.4
SHS	1,796,000	14.5
LIG	1,700,181	4.7
S99	500,000	3.2
GKM	100,000	1.7

## TOP 5 GIÁ TRỊ GIAO DỊCH

MÃ CK	KHỐI LƯỢNG (CP)	GTGD (Tỷ đồng)
<b>HOSE</b>		
HPG	12,018,120	323.2
VHM	2,655,470	206.7
CTG	6,901,900	164.7
DBC	3,450,550	159.0
VNM	1,322,080	154.1
<b>HNX</b>		
SHB	12,197,000	177.6
ACB	3,756,300	94.9
PVS	6,537,500	87.6
SHS	3,887,500	36.2
NVB	2,816,300	23.7

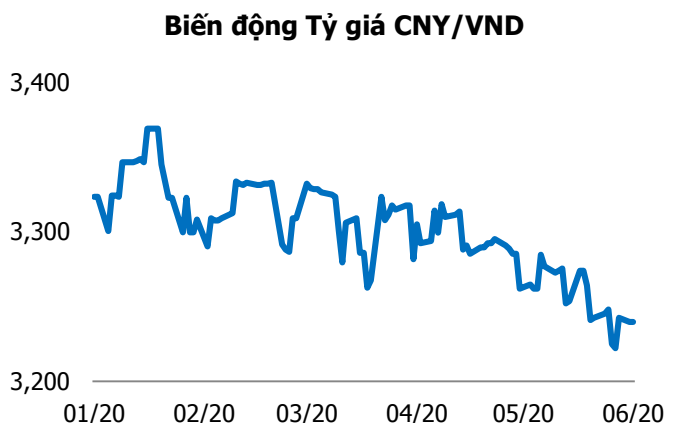
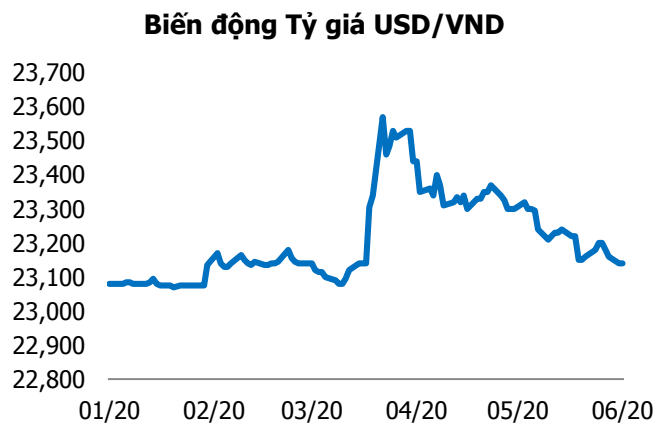
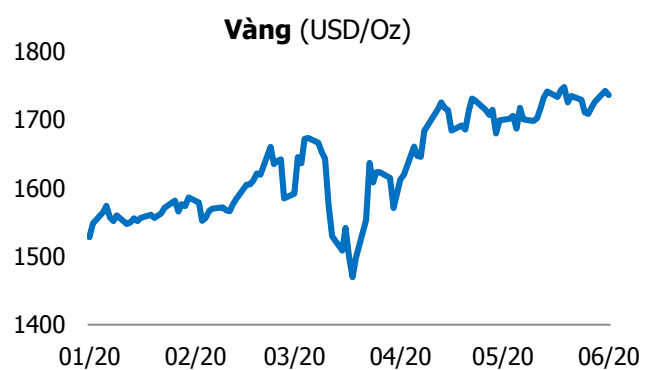
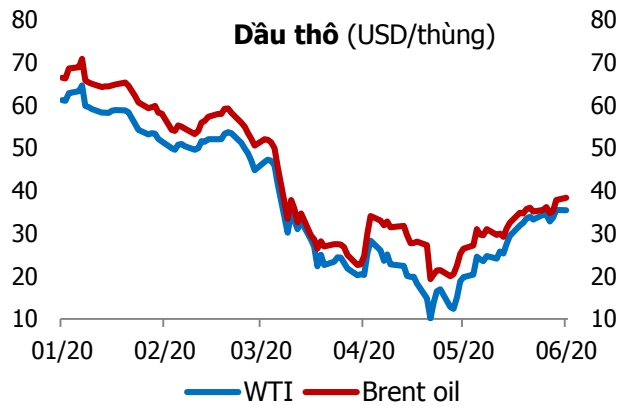
## GIAO DỊCH NHÀ ĐẦU TƯ NƯỚC NGOÀI

Sàn GD	GT Mua (Tỷ)	% Thị trường	GT Bán (Tỷ)	% Thị trường	Mua-Bán
<b>HOSE</b>	628.2	14.79	693.8	16.33	<b>-65.6</b>
<b>HNX</b>	2.7	0.43	20.5	3.29	<b>-17.8</b>
<b>Tổng số</b>	<b>630.9</b>		<b>714.3</b>		<b>-83.4</b>



HOSE			
Top 5 mua rỗng		Top 5 bán rỗng	
Mã CK	Giá trị (tỷ đồng)	Mã CK	Giá trị (tỷ đồng)
VHM	75.3	E1VFN30	131.2
VNM	39.3	CII	50.1
CTG	35.4	BVH	20.6
VCB	15.2	VIC	18.8
GAS	11.1	DBC	17.9

HNX			
Top 5 mua rỗng		Top 5 bán rỗng	
Mã CK	Giá trị (tỷ đồng)	Mã CK	Giá trị (tỷ đồng)
VCS	0.88	SHB	15.58
PVI	0.21	SHS	1.47
PVS	0.16	ART	0.88
HLD	0.11	PGS	0.50
TAR	0.09	IDV	0.22



## TUYÊN BỐ MIỄN TRÁCH NHIỆM

Các thông tin và nhận định trong báo cáo này được cung cấp bởi TCSC dựa vào các nguồn thông tin mà TCSC coi là đáng tin cậy, có sẵn và mang tính hợp pháp. Tuy nhiên, chúng tôi không đảm bảo tính chính xác hay đầy đủ của các thông tin này.

Nhà đầu tư sử dụng báo cáo này cần lưu ý rằng các nhận định trong báo cáo này mang tính chất chủ quan của chuyên viên phân tích TCSC. Nhà đầu tư sử dụng báo cáo này tự chịu trách nhiệm về quyết định của mình.

TCSC có thể dựa vào các thông tin trong báo cáo này và các thông tin khác để ra quyết định đầu tư của mình mà không bị phụ thuộc vào bất kì ràng buộc nào về mặt pháp lý đối với các thông tin đưa ra.

Báo cáo này không được phép sao chép, tái tạo, phát hành và phân phối với bất kỳ mục đích nào nếu không được sự chấp thuận bằng văn bản của Công ty Cổ phần Chứng khoán Thành Công. Xin vui lòng ghi rõ nguồn trích dẫn nếu sử dụng các thông tin trong báo cáo này.

### © Công ty Cổ phần Chứng khoán Thành Công (TCSC)

Lầu 2, Số 6 Hồ Tùng Mậu, P. Nguyễn Thái Bình, Quận 1, TP.HCM

Điện thoại: (028) 38270527 | Fax: (028) 38218010

E-mail: [info@tcsc.vn](mailto:info@tcsc.vn)

Web: [www.tcsc.vn](http://www.tcsc.vn)