

ĐIỂM NHẤN THỊ TRƯỜNG

- Thị trường mở cửa phiên giao dịch (03/09) sau kỳ nghỉ lễ vẫn với sự thận trọng nhất định. Trong bối cảnh tình hình kinh tế chính trị thế giới vẫn đang ở trạng thái căng thẳng. Nhóm cổ phiếu vốn hóa lớn tiếp tục phân hóa mạnh, trong đó, các mã như MWG, PLX, VNM, VRE... duy trì được sắc xanh và giúp nâng đỡ thị trường chung.

- Cuối phiên sáng, áp lực bán cao đã đẩy nhiều cổ phiếu vốn hóa lớn lùi sâu xuống dưới mốc tham chiếu và khiến các chỉ số thị trường giảm điểm. Trong đó, VJC giảm 1,9% xuống 129.500 đồng/cp. VHM giảm xuống 0,3% xuống 87.500 đồng/cp. Tuy nhiên đà giảm của thị trường chung vẫn không quá mạnh do vẫn ghi nhận được lực đỡ từ các cổ phiếu như MWG, RAL, VNM, VRE...

- Phiên giao dịch chiều diễn ra với áp lực bán tăng vọt trên toàn thị trường. Nhóm khu công nghiệp NTC, SIP, SZL, SZC, BCM, BAX... bị chốt lời mạnh và không ít mã giảm sàn. Các cổ phiếu bất động sản cũng chịu áp lực bán mạnh và DPG, HDC, ITC, CTI, NVL, NTL, NDN, DXG... đều giảm sâu. Bên cạnh các cổ phiếu nóng, nhiều Bluechips cũng giảm sâu trong phiên hôm nay như BVH, GAS, HPG, MSN, PLX, VHM, VCS, VRE... khiến thị trường mất đi lực đỡ. Nỗ lực của MWG, PNJ, VNM, VCB, FPT, REE, BVH là không đủ giúp thị trường tránh khỏi phiên giảm sâu.

- Kết thúc phiên giao dịch, VN-Index giảm 4.7 điểm (-0.48%) xuống mức 979.36 điểm. Toàn sàn có 85 mã tăng, 220 mã giảm và 69 mã đứng giá.

- Thanh khoản thị trường phiên hôm nay tăng mạnh so với phiên trước do đột biến về giao dịch thỏa thuận. Tổng khối lượng giao dịch toàn phiên đạt 186.47 triệu cổ phiếu, trị giá 4,478.97 tỷ đồng. (Trong đó GDTT đạt hơn 2,011.0 tỷ đồng).

- Khối ngoại phiên hôm nay bán ròng trên Hose với giá trị gần 12.0 tỷ đồng. Trên HNX khối này mua ròng với giá trị hơn 91.0 tỷ đồng.

| | |
|-------------------|----------------------|
| Giá trị đóng cửa | 979.36 |
| Biến động (%) | -4.7 (-0.48%) |
| KL(triệu CP) | 186.47 |
| Giá trị (tỷ đồng) | 4,478.97 |
| SLCP tăng giá | 85 |
| SLCP giảm giá | 220 |
| SLCP đứng giá | 69 |

GIAO DỊCH KHỐI NGOẠI

| | HOSE | HNX |
|------------------|--------------|-------------|
| Mua | 476.6 | 106.4 |
| Bán | 488.3 | 15.1 |
| GTGD ròng | -11.7 | 91.3 |

NHẬN ĐỊNH THỊ TRƯỜNG

Thị trường đóng cửa phiên 03/09 với diễn biến giảm điểm tiêu cực về cuối ngày khi áp lực bán gia tăng ở nhóm các cổ phiếu vốn hóa lớn. Kết thúc phiên giao dịch hôm nay nhìn chung tâm lý giao dịch vẫn còn khá thận trọng, cầm chừng của nhà đầu tư thể hiện qua việc thanh khoản chung của thị trường vẫn còn ở mức khá thấp. Tuy nhiên, thị trường vẫn có những điểm sáng, cơ hội nhất định ở những nhóm ngành được kỳ vọng hưởng lợi từ chiến tranh thương mại Mỹ - Trung, các cổ phiếu có câu chuyện về thoái vốn, M&A vào cuối năm cũng là đích đến của dòng tiền trong giai đoạn hiện tại. TCSC cho rằng xu hướng thị trường hiện tại vẫn còn chịu nhiều áp lực trong bối cảnh thị trường chung đang ở giai đoạn thiếu vắng các thông tin hỗ trợ như hiện tại thì biến động khó lường của thị trường thế giới sẽ vẫn là yếu tố tạo ra ảnh hưởng đáng kể đến diễn biến thị trường. Do đó, nhà đầu tư có thể xem xét chốt lời, hạ tỷ trọng tại những cổ phiếu đã tăng mạnh khi đạt mức lợi nhuận kỳ vọng và có thể tái cơ cấu giải ngân tích lũy với tỷ trọng vừa phải vào nhóm cổ phiếu vốn hóa lớn và trung bình cho danh mục đầu tư trung hạn với trọng tâm là những doanh nghiệp có nền tảng cơ bản tốt được dự báo có kết quả kinh doanh tăng trưởng khả quan trong các quý còn lại của năm 2019.



DANH MỤC KHUYẾN NGHỊ

| STT | Mã CK | Khuyến nghị | Ngày khuyến nghị | Giá hiện tại | Giá thực hiện | LN/Lỗ hiện tại | Giá mục tiêu | LN dự kiến | Giá cắt lỗ | Lỗ dự kiến |
|-----|-------|-------------|------------------|--------------|---------------|----------------|--------------|------------|------------|------------|
| 1 | NLG | Giữ | 29/03/2019 | 30.00 | 26.9 | 11.5% | 31.7 | 17.8% | 25.2 | -6.3% |
| 2 | FPT | Giữ | 03/04/2019 | 53.70 | 40.1 | 33.9% | 52.0 | 29.7% | 38.6 | -3.7% |
| 3 | PNJ | Giữ | 20/05/2019 | 82.40 | 78.8 | 4.6% | 95.0 | 20.6% | 72.8 | -7.6% |
| 4 | QNS | Giữ | 28/08/2019 | 30.60 | 30.5 | 0.3% | 35.0 | 14.8% | 27.5 | -9.8% |

TIN TỨC NỔI BẬT

Chứng khoán châu Á giảm, chờ quyết sách của Australia. MSCI châu Á - Thái Bình Dương trừ Nhật Bản giảm 0,13% trong phiên sáng 3/9. Giới đầu tư giữ tâm lý thận trọng sau khi thuế mới của Mỹ và Trung Quốc áp lên đối phương có hiệu lực và ngân hàng trung ương Australia chuẩn bị công bố quyết sách tháng 9. Các thị trường chứng khoán lớn trong khu vực diễn biến trái chiều và phần lớn dao động với biên độ nhỏ. Ở chiều tăng, Nikkei 225 của Nhật Bản và Straits Times của Singapore lần lượt tăng 0,06% và 0,3%. Tại Nam Á, ASX 200 và NZX50 lần lượt tăng 0,01% và 0,6%. Ở chiều ngược lại, tại Trung Quốc, Shanghai Composite và Shenzhen Composite lần lượt giảm 0,2% và 0,07%. Hang Seng của Hong Kong cũng mất 0,04%. Ngoài ra, Kospì của Hàn Quốc giảm chưa tới 0,1%. ([Link: https://ndh.vn/quoc-te/chung-khoan-chau-a-giam-cho-quyet-sach-cua-australia-1254900.html](https://ndh.vn/quoc-te/chung-khoan-chau-a-giam-cho-quyet-sach-cua-australia-1254900.html))

Dầu suy yếu khi căng thẳng thương mại Mỹ - Trung leo thang. Các hợp đồng dầu thô tương lai giảm nhẹ vào ngày thứ Hai (02/09), sau khi hàng rào thuế quan mới của Mỹ và Trung Quốc có hiệu lực, qua đó làm tăng lo ngại về sự ảnh hưởng đến tăng trưởng kinh tế toàn cầu và nhu cầu dầu thô, CNBC đưa tin. Kết thúc phiên giao dịch ngày thứ Hai, hợp đồng dầu WTI lùi 33 xu xuống 54.77 USD/thùng. Hợp đồng dầu Brent mất 64 xu còn 58.61 USD/thùng. Hoạt động giao dịch rất yếu do nghỉ lễ Lao động (Labor Day). Mỹ bắt đầu áp thuế 15% đối với hàng loạt hàng hóa Trung Quốc vào ngày Chủ nhật (01/09) – bao gồm giày dép, đồng hồ thông minh và tivi màn hình phẳng – khi Trung Quốc áp thuế mới đối với dầu WTI, dẫn đến sự leo thang mới nhất trong cuộc chiến thương mại kéo dài. ([Link: https://vietstock.vn/2019/09/dau-suy-yeu-khi-cang-thang-thuong-mai-my-trung-leo-thang-34-702695.htm](https://vietstock.vn/2019/09/dau-suy-yeu-khi-cang-thang-thuong-mai-my-trung-leo-thang-34-702695.htm))

CLG: Cotec Land chuyển từ lãi sang lỗ 110 tỷ đồng sau soát xét. Theo báo cáo tài chính công ty mẹ soát xét bán niên 2019, Công ty Cổ phần Đầu tư và Phát triển Nhà đất Cotec (Cotec Land, HoSE: CLG) báo lỗ sau thuế hơn 98 tỷ đồng, trong khi báo cáo tự lập lãi 4,7 tỷ đồng. Cotec Land giải trình do kiểm toán viên hạch toán bổ sung chuyển nhượng cổ phần công ty con và công ty liên kết của công ty mẹ sở hữu đã làm chi phí hoạt động tài chính tăng kéo theo lợi nhuận sau thuế giảm 54,6 tỷ đồng. Đồng thời, kiểm toán viên hạch toán bổ sung trích lập dự phòng cho công ty con và trích lập dự phòng phải thu ngắn hạn đã làm lợi nhuận sau thuế giảm 48 tỷ đồng. Còn theo báo cáo tài chính bán niên hợp nhất 2019 sau soát xét, công ty lỗ 110,4 tỷ đồng, trong khi báo cáo tự lập vẫn ghi nhận lãi 4,4 tỷ đồng. ([Link: https://ndh.vn/ket-qua-kinh-doanh/cotec-land-chuyen-tu-lai-sang-lo-110-ty-dong-sau-soat-xet-1254908.html](https://ndh.vn/ket-qua-kinh-doanh/cotec-land-chuyen-tu-lai-sang-lo-110-ty-dong-sau-soat-xet-1254908.html))

CEO Thế Giới Di Động: Doanh số Điện Thoại Siêu Rẻ khoảng 350-400 triệu đồng/tháng. Sáng ngày 3/9, CTCP Đầu tư Thế Giới Di Động (HoSE: MWG) đã khai trương đồng loạt 10 cửa hàng dienthoaiSIEURE.com, tập trung phục vụ khách hàng cần mua điện thoại với mặt bằng giá thấp. Hiện chuỗi này chủ yếu ở khu vực quận Gò Vấp, TP HCM với lợi thế dân số đông, thu nhập trung bình, đường nhỏ mà chuỗi Thế Giới Di Động (TGDD) khó xâm nhập. Ông Đoàn Văn Hiếu Em – CEO TGDD - cho biết các cửa hàng Điện Thoại Siêu Rẻ thử nghiệm ban đầu cho kết quả khả quan, khách hàng chủ yếu là người trẻ với doanh số vào khoảng 350-400 triệu đồng/tháng. Con số này của một cửa hàng TGDD là 4,5 tỷ đồng. ([Link: https://ndh.vn/doanh-nghiep/ceo-the-gioi-di-dong-doanh-so-dien-thoai-sieu-re-khoang-350-400-trieu-dong-thang-1254917.html](https://ndh.vn/doanh-nghiep/ceo-the-gioi-di-dong-doanh-so-dien-thoai-sieu-re-khoang-350-400-trieu-dong-thang-1254917.html))

TOP 5 GIAO DỊCH THỎA THUẬN

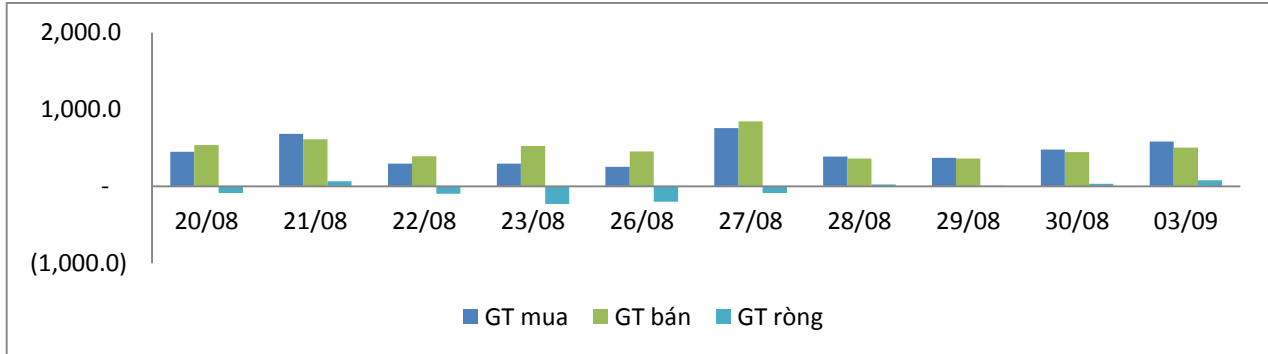
| MÃ CK | KHỐI LƯỢNG (CP) | GTGD (Tỷ đồng) |
|-------------|-----------------|----------------|
| HOSE | | |
| ROS | 19,400,000 | 580.0 |
| VHM | 6,249,060 | 543.8 |
| VPB | 9,319,810 | 189.2 |
| EIB | 9,778,200 | 165.2 |
| NLG | 2,122,000 | 68.3 |
| HNX | | |
| PVI | 2,811,603 | 89.0 |
| NVB | 4,070,000 | 27.0 |
| VIX | 2,027,000 | 12.5 |
| SHB | 1,400,000 | 8.7 |
| VCG | 289,700 | 7.6 |

TOP 5 GIÁ TRỊ GIAO DỊCH

| MÃ CK | KHỐI LƯỢNG (CP) | GTGD (Tỷ đồng) |
|-------------|-----------------|----------------|
| HOSE | | |
| ROS | 12,245,040 | 330.3 |
| MBB | 8,721,400 | 200.9 |
| HPG | 5,373,060 | 117.3 |
| VNM | 744,840 | 92.3 |
| VJC | 674,010 | 88.0 |
| HNX | | |
| PVS | 1,909,600 | 39.8 |
| VCS | 258,400 | 22.8 |
| PVI | 644,100 | 21.9 |
| L14 | 277,200 | 18.0 |
| NDN | 915,600 | 15.9 |

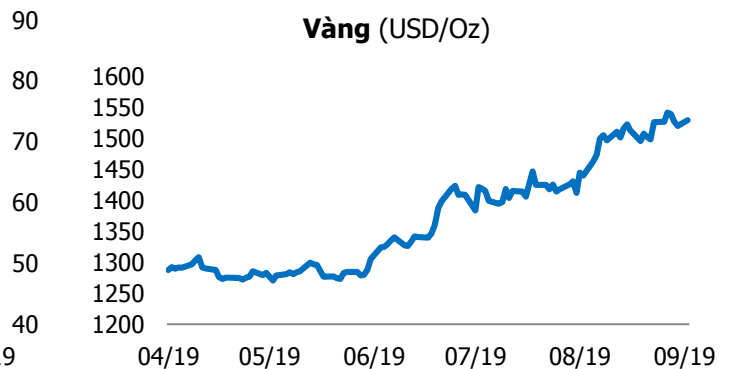
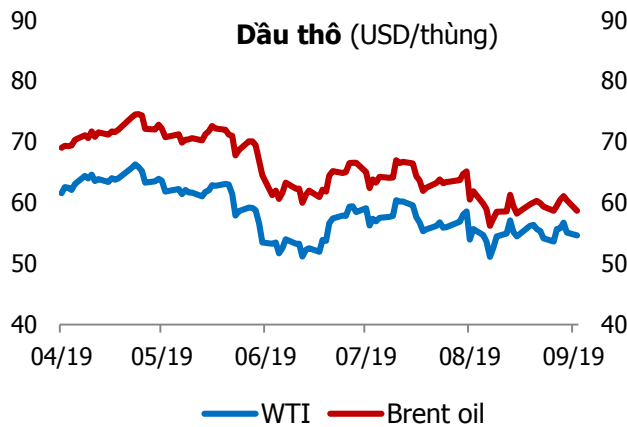
GIAO DỊCH NHÀ ĐẦU TƯ NƯỚC NGOÀI

| Sàn GD | GT Mua (Tỷ) | % Thị trường | GT Bán (Tỷ) | % Thị trường | Mua-Bán |
|----------------|--------------|--------------|--------------|--------------|--------------|
| HOSE | 476.6 | 10.64 | 488.3 | 10.90 | -11.7 |
| HNX | 106.4 | 25.65 | 15.1 | 3.64 | 91.3 |
| Tổng số | 583.0 | | 503.4 | | 79.6 |



| HOSE | | | |
|----------------|-------------------|----------------|-------------------|
| Top 5 mua ròng | | Top 5 bán ròng | |
| Mã CK | Giá trị (tỷ đồng) | Mã CK | Giá trị (tỷ đồng) |
| VNM | 55.7 | VJC | 31.4 |
| NVL | 8.8 | VRE | 9.9 |
| VCB | 6.8 | E1VFN30 | 9.8 |
| BID | 5.4 | TNA | 7.8 |
| KBC | 4.6 | HPG | 7.6 |

| HNX | | | |
|----------------|-------------------|----------------|-------------------|
| Top 5 mua ròng | | Top 5 bán ròng | |
| Mã CK | Giá trị (tỷ đồng) | Mã CK | Giá trị (tỷ đồng) |
| PVI | 95.7 | PVS | 5.2 |
| SHB | 6.3 | SHS | 4.0 |
| IDV | 0.4 | CEO | 1.6 |
| WCS | 0.1 | TIG | 0.4 |
| DGC | 0.1 | BVS | 0.3 |



TUYÊN BỐ MIỄN TRÁCH NHIỆM

Các thông tin và nhận định trong báo cáo này được cung cấp bởi TCSC dựa vào các nguồn thông tin mà TCSC coi là đáng tin cậy, có sẵn và mang tính hợp pháp. Tuy nhiên, chúng tôi không đảm bảo tính chính xác hay đầy đủ của các thông tin này.

Nhà đầu tư sử dụng báo cáo này cần lưu ý rằng các nhận định trong báo cáo này mang tính chất chủ quan của chuyên viên phân tích TCSC. Nhà đầu tư sử dụng báo cáo này tự chịu trách nhiệm về quyết định của mình.

TCSC có thể dựa vào các thông tin trong báo cáo này và các thông tin khác để ra quyết định đầu tư của mình mà không bị phụ thuộc vào bất kì ràng buộc nào về mặt pháp lý đối với các thông tin đưa ra.

Báo cáo này không được phép sao chép, tái tạo, phát hành và phân phối với bất kỳ mục đích nào nếu không được sự chấp thuận bằng văn bản của Công ty Cổ phần Chứng khoán Thành Công. Xin vui lòng ghi rõ nguồn trích dẫn nếu sử dụng các thông tin trong báo cáo này.

© Công ty Cổ phần Chứng khoán Thành Công (TCSC)

Lầu 2, Số 6 Hồ Tùng Mậu, P. Nguyễn Thái Bình, Quận 1, TP.HCM

Điện thoại: (028) 38270527 | Fax: (028) 38218010

E-mail: info@tcsc.vn

Web: www.tcsc.vn