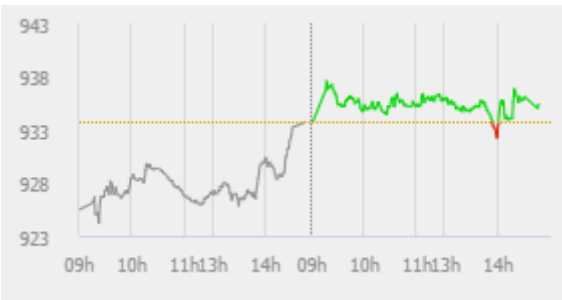


ĐIỂM NHẤN THỊ TRƯỜNG

- Thị trường mở cửa phiên giao dịch (03/11) với diễn biến tăng điểm nhẹ. Thị trường tăng điểm ngay từ đầu phiên giao dịch nhờ lực đẩy của nhiều cổ phiếu trụ cột. Trong đó, các mã như GVR, HPG, TCB, BID... tăng giá rất mạnh và giúp duy trì vững sắc xanh của các chỉ số.
- Tạm dừng phiên sáng, chỉ số VN-Index tăng hơn 0.2% lên 935.74 điểm. Kết thúc phiên giao dịch buổi sáng, thị trường chứng khoán vẫn khá bình lặng. Dù nhiều cổ phiếu tăng điểm giúp thị trường chứng khoán ngập trong sắc xanh tăng giá nhưng ngoại trừ vài cổ phiếu có điểm nhấn thú vị thì thị trường khá bình lặng. Cổ phiếu tăng trong biên độ khá hẹp. Cuối phiên sáng, GVR, TCB, BID, HPG là những mã kéo mạnh VN-Index. Ngược lại, VCB, VIC, MSN là những mã đang kìm hãm đà tăng.
- Phiên giao dịch chiều, Các cổ phiếu như VIC, BCM, MSN, PNJ, SAB... đều đang chìm trong sắc đỏ và gây áp lực rất lớn lên đà tăng của các chỉ số, trong đó, VIC giảm 1.4% xuống 105.000 đồng/cp, BCM giảm 1.3% xuống 39.400 đồng/cp, MSN giảm 0.6% xuống 84.000 đồng/cp. Chiều ngược lại, GVR, TCB, FPT, ACB, BVH... là những trụ đỡ tốt giúp duy trì vững sắc xanh của các chỉ số.
- Kết thúc phiên giao dịch, VN-Index tăng **1.73 điểm (+0.19%)** lên mức **935.41** điểm. Toàn sàn có **266** mã tăng, **157** mã giảm và **69** mã đứng giá.
- Thanh khoản thị trường phiên hôm nay tăng so với phiên trước. Tổng khối lượng giao dịch toàn phiên đạt 318.7 triệu cổ phiếu, trị giá 6,306.11 tỷ đồng. (Trong đó GDTT đạt hơn 454.0 tỷ đồng).
- Khối ngoại phiên hôm nay bán ròng trên HSX với giá trị 652.9 tỷ đồng. Trên HNX khối này bán ròng với giá trị 6.6 tỷ đồng.



Giá trị đóng cửa	935.41
Biến động (%)	+1.73 (+0.19%)
KL(triệu CP)	318.70
Giá trị (tỷ đồng)	6,306.11
SLCP tăng giá	266
SLCP giảm giá	157
SLCP đứng giá	69

GIAO DỊCH KHỐI NGOẠI

	HSX	HNX
Mua	398.1	9.6
Bán	1,051.0	16.2
GTGD ròng	-652.9	-6.6

NHẬN ĐỊNH THỊ TRƯỜNG

Thị trường khép lại phiên giao dịch với diễn biến tăng điểm nhẹ khi chỉ số VN-Index có mức tăng 0.19%, nhóm các cổ phiếu vốn hóa lớn và ngành ngân hàng có sự phân hóa tăng giảm đan xen hỗ trợ dẫn dắt thị trường. Chỉ số VN-Index ghi nhận phiên tăng điểm thứ 3 liên tiếp với sự hồi phục trở lại ở nhiều nhóm cổ phiếu đã phần nào giúp cho tâm lý thị trường ổn định trở lại, tuy nhiên chỉ số VN-Index đang vận động với biên độ khá hẹp, kèm sự suy giảm nhẹ về thanh khoản so với trước đó cho thấy sự thận trọng của nhà đầu tư đối với thị trường trong bối cảnh dần thiếu vắng các thông tin hỗ trợ. TCSC cho rằng chỉ số VN-Index cần tiếp tục có thời gian tích lũy tại vùng 930±5 điểm nhằm giúp các nhóm cổ phiếu thị trường hình thành mặt bằng giá mới trước khi có sự hồi phục lên các mức cao hơn. Vì vậy NĐT cần có sự thận trọng, ưu tiên việc quản trị rủi ro cho danh mục ở thời điểm hiện tại và có thể xem xét đưa tỷ trọng nắm giữ trong danh mục ở mức cân bằng 40 – 50% cho mục tiêu trung, dài hạn. Nhà đầu tư đang có tỷ trọng cổ phiếu cao tiếp tục xem xét bán hạ giảm tỷ trọng về mức an toàn ở các nhịp hồi phục của chỉ số và chờ đợi thêm các tín hiệu rõ ràng hơn của thị trường để tham gia giải ngân trở lại.



DANH MỤC KHUYẾN NGHỊ

STT	Mã CK	Khuyến nghị	Ngày khuyến nghị	Giá hiện tại	Giá thực hiện	LN/Lỗ hiện tại	Giá mục tiêu	LN dự kiến	Giá cắt lỗ	Lỗ dự kiến
1	REE	Nắm Giữ	17/03/2020	42.20	28.5	48.1%	34.0	19.3%	25.5	-10.5%
2	FPT	Nắm Giữ	28/07/2020	52.80	44.7	18.1%	55.0	23.0%	40.0	-10.5%
3	D2D	Nắm Giữ	29/10/2020	65.50	63.0	4.0%	75.0	19.0%	58.0	-7.9%

TIN TỨC NỔI BẬT

Chứng khoán toàn cầu leo dốc trong ngày bầu cử Mỹ. Chứng khoán toàn cầu tăng vọt trong ngày bầu cử Tổng thống Mỹ khi các kết quả khảo sát đang có lợi cho ứng viên Tổng thống Joe Biden. Tính tới lúc 15h (giờ Việt Nam), Chỉ số Hang Seng của Hồng Kông tăng 2.3% trong ngày thứ Ba (03/11) và chỉ số CSI 300 của Trung Quốc – bao gồm những cổ phiếu niêm yết tại Thượng Hải lẫn Thẩm Quyển – tăng 1.2%. Trong khi đó, chỉ số Kospi của Hàn Quốc tăng 1.9%. Công cụ theo dõi kết quả khảo sát của Financial Times cho thấy ông Biden đang dẫn trước so với ông Trump, khoảng 8 điểm trong các cuộc khảo sát toàn quốc. Ngoài ra, ứng cử viên Dân chủ cũng được kỳ vọng dẫn trước đương kim Tổng thống ở những bang quan trọng, nhưng khoảng cách đang dần thu hẹp ở một số khu vực. ([Link: https://vietstock.vn/2020/11/chung-khoan-toan-cau-leo-doc-trong-ngay-bau-cu-my-773-804450.htm](https://vietstock.vn/2020/11/chung-khoan-toan-cau-leo-doc-trong-ngay-bau-cu-my-773-804450.htm))

FCN: FECON lãi 47 tỷ đồng trong quý 3, tăng 28.3% so cùng kỳ. CTCP Fecon (Fecon, HOSE: FCN) công bố BCTC hợp nhất quý 3/2020 với doanh thu và lợi nhuận đều tăng so với cùng kỳ. Cụ thể, trong quý 3, doanh thu thuần đạt 828.87 tỷ đồng, tăng 16.29% so cùng kỳ, trong khi tỷ lệ chi phí giá vốn tăng thấp hơn giúp cải thiện biên lợi nhuận đạt 16.78% nên lợi nhuận gộp thu về đạt 139.44 tỷ đồng, tăng 38.15% so cùng kỳ. Trong quý 3, doanh thu từ hoạt động tài chính đạt 5.95 tỷ đồng, giảm 2.89 tỷ đồng so cùng kỳ, chi phí tài chính, chủ yếu là chi phí lãi vay, tăng nhẹ 3.86 tỷ đồng so cùng kỳ, lên mức 26.44 tỷ đồng. Tổng chi phí bán hàng và chi phí quản lý doanh nghiệp tăng nhẹ từ 52.97 tỷ đồng lên 55.32 tỷ đồng, tương ứng mức tăng 2.32 tỷ đồng. ([Link: https://vietstock.vn/2020/11/fecon-lai-47-ty-dong-trong-quy-3-tang-283-so-cung-ky-830-804543.htm](https://vietstock.vn/2020/11/fecon-lai-47-ty-dong-trong-quy-3-tang-283-so-cung-ky-830-804543.htm))

PLX: Petrolimex lãi ròng 853 tỷ đồng trong quý 3, giảm 5% so với cùng kỳ. Quý 3/2020 tiếp tục ghi nhận đà hồi phục kết quả kinh doanh của Tập đoàn Xăng Dầu Việt Nam (Petrolimex, HOSE: PLX). Công ty báo lãi ròng hơn 853 tỷ đồng, cao hơn kết quả quý 2 liền trước và chính thức có lãi trở lại sau 9 tháng. PLX vừa công bố kết quả kinh doanh quý 3/2020 với doanh thu thuần gần 27,462 tỷ đồng, giảm 44% so cùng kỳ; lợi nhuận gộp thu được hơn 3,136 tỷ đồng, giảm 3%. Sau khi trừ đi các khoản, PLX có lãi ròng hơn 853 tỷ đồng, giảm 5% so cùng kỳ. Với Công ty mẹ, đơn vị này báo lãi ròng quý 3/2020 ở mức 704 tỷ đồng, tăng 79% so cùng kỳ. PLX cho biết kết quả đi lên chủ yếu do chính sách điều hành giá bán nội bộ giữa Công ty mẹ và các công ty xăng dầu thành viên để đảm bảo mục tiêu của Tập đoàn trong từng chu kỳ kinh doanh. ([Link: https://vietstock.vn/2020/11/petrolimex-lai-rong-853-ty-dong-trong-quy-3-giam-5-so-voi-cung-ky-737-804497.htm](https://vietstock.vn/2020/11/petrolimex-lai-rong-853-ty-dong-trong-quy-3-giam-5-so-voi-cung-ky-737-804497.htm))

LTG: Giảm được nhiều chi phí, Lợi Trừ lãi quý III hơn gấp đôi cùng kỳ. Tập đoàn Lợi Trừ (UPCoM: LTG) công bố BCTC hợp nhất quý III với doanh thu giảm 9% xuống 1.772 tỷ đồng. Giá vốn giảm mạnh hơn giúp lãi gộp tăng 7% lên 373 tỷ đồng. Biên lợi nhuận gộp cải thiện từ 18% lên 21%. Các chi phí đồng loạt giảm như chi phí tài chính giảm 23%, chi phí bán hàng giảm 7%, chi phí quản lý giảm 13%. Nhờ vậy, lãi sau thuế cổ đông công ty mẹ Lợi Trừ đạt 92 tỷ đồng, gấp 2,2 lần cùng kỳ năm trước. Lũy kế 9 tháng, doanh thu doanh nghiệp nông nghiệp giảm 37% xuống 3.972 tỷ đồng; lãi ròng giảm 30% xuống 205 tỷ đồng. Lãi cơ bản trên cổ phiếu cũng giảm 30% xuống 2.130 tỷ đồng. Với kết quả này, Lợi Trừ đã thực hiện 53% kế hoạch doanh thu và 57% kế hoạch lãi sau thuế. ([Link: https://ndh.vn/ket-qua-kinh-doanh/giam-duoc-nhieu-chi-phi-loc-troi-lai-quy-iii-hon-gap-doi-cung-ky-1279290.html](https://ndh.vn/ket-qua-kinh-doanh/giam-duoc-nhieu-chi-phi-loc-troi-lai-quy-iii-hon-gap-doi-cung-ky-1279290.html))

TOP 5 GIAO DỊCH THỎA THUẬN

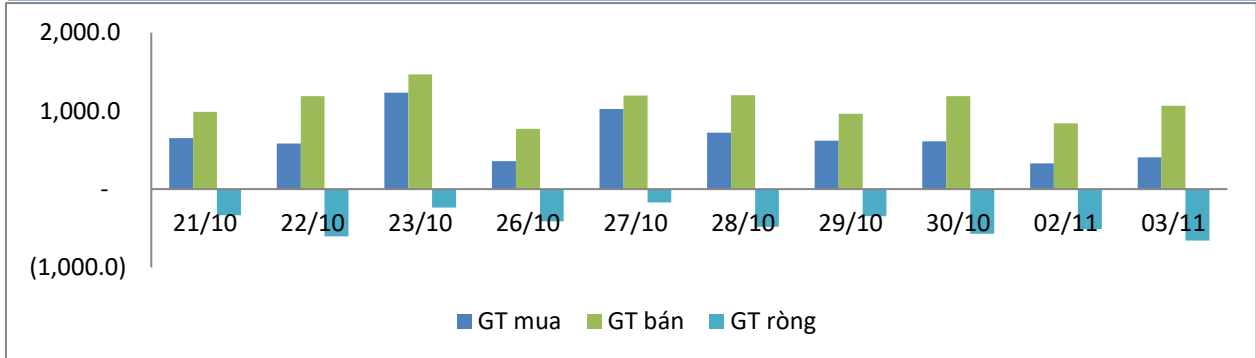
MÃ CK	KHỐI LƯỢNG (CP)	GTGD (Tỷ đồng)
HSX		
VIC	921,070	93.2
HNG	3,710,000	40.8
MSN	360,000	30.2
NVL	470,000	28.4
VNM	256,530	27.4
HNX		
VCG	2,510,000	101.4
SHS	800,000	10.4
TAR	487,678	9.1
VC3	500,000	8.3
ACB	190,590	4.3

TOP 5 GIÁ TRỊ GIAO DỊCH

MÃ CK	KHỐI LƯỢNG (CP)	GTGD (Tỷ đồng)
HSX		
TCB	27,962,010	614.7
HPG	17,521,020	541.5
HSG	20,514,780	338.0
MSN	3,178,300	266.6
GVR	11,245,530	170.9
HNX		
ACB	7,704,400	191.9
SHB	2,057,800	32.3
SHS	2,175,200	27.4
PVS	1,968,000	26.1
PLC	1,036,500	22.8

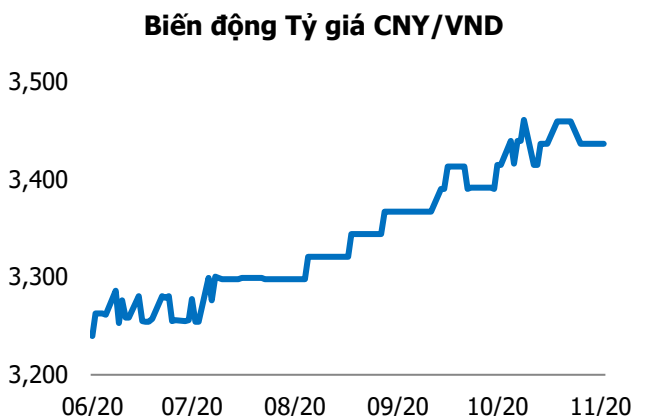
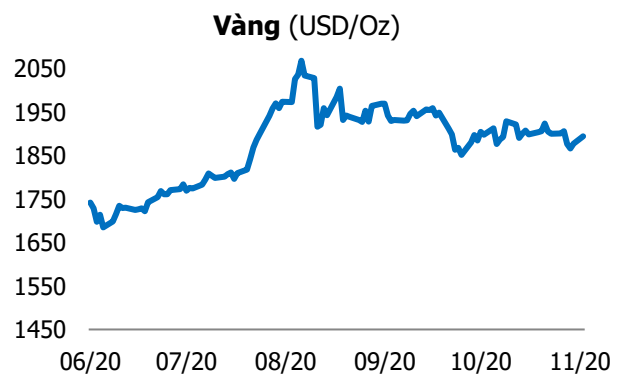
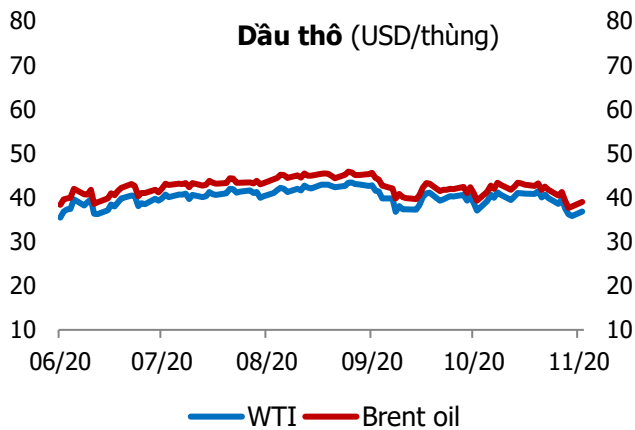
GIAO DỊCH NHÀ ĐẦU TƯ NƯỚC NGOÀI

Sàn GD	GT Mua (Tỷ)	% Thị trường	GT Bán (Tỷ)	% Thị trường	Mua-Bán
HSX	398.1	6.31	1,051.0	16.67	-652.9
HNX	9.6	1.54	16.2	2.58	-6.6
Tổng số	407.7		1,067.2		-659.5



HSX			
Top 5 mua ròng		Top 5 bán ròng	
Mã CK	Giá trị (tỷ đồng)	Mã CK	Giá trị (tỷ đồng)
SBT	11.1	MSN	211.0
GVR	7.3	HPG	172.5
BVH	6.9	VHM	56.7
IMP	4.6	VRE	52.9
HSG	4.4	GAS	47.7

HNX			
Top 5 mua ròng		Top 5 bán ròng	
Mã CK	Giá trị (tỷ đồng)	Mã CK	Giá trị (tỷ đồng)
SHS	3.40	SD9	2.39
TNG	0.53	SD6	2.20
NTP	0.29	AMV	1.62
PHP	0.15	TAR	1.15
IDV	0.10	SLS	0.96



TUYÊN BỐ MIỄN TRÁCH NHIỆM

Các thông tin và nhận định trong báo cáo này được cung cấp bởi TCSC dựa vào các nguồn thông tin mà TCSC coi là đáng tin cậy, có sẵn và mang tính hợp pháp. Tuy nhiên, chúng tôi không đảm bảo tính chính xác hay đầy đủ của các thông tin này.

Nhà đầu tư sử dụng báo cáo này cần lưu ý rằng các nhận định trong báo cáo này mang tính chất chủ quan của chuyên viên phân tích TCSC. Nhà đầu tư sử dụng báo cáo này tự chịu trách nhiệm về quyết định của mình.

TCSC có thể dựa vào các thông tin trong báo cáo này và các thông tin khác để ra quyết định đầu tư của mình mà không bị phụ thuộc vào bất kì ràng buộc nào về mặt pháp lý đối với các thông tin đưa ra.

Báo cáo này không được phép sao chép, tái tạo, phát hành và phân phối với bất kỳ mục đích nào nếu không được sự chấp thuận bằng văn bản của Công ty Cổ phần Chứng khoán Thành Công. Xin vui lòng ghi rõ nguồn trích dẫn nếu sử dụng các thông tin trong báo cáo này.

© Công ty Cổ phần Chứng khoán Thành Công (TCSC)

Lầu 2, Số 6 Hồ Tùng Mậu, P. Nguyễn Thái Bình, Quận 1, TP.HCM

Điện thoại: (028) 38270527 | Fax: (028) 38218010

E-mail:

Web: www.tcsc.vn