

## ĐIỂM NHẤN THỊ TRƯỜNG

- Thị trường mở cửa phiên giao dịch (03/12) với diễn biến tiếp tục giảm điểm tiêu cực. Sắc đỏ đã bao trùm lên hàng loạt cổ phiếu trụ cột, trong đó, VPB giảm 1,8%, VCB giảm 1.7%, TCB giảm 1.1%, MBB giảm 0.5%, VHM giảm 1.1%, VRE giảm 1%. FPT giảm 1.1%.
- Tạm dừng phiên sáng, VN-Index bật tăng 0.36 điểm (0.04%) lên 959.67 điểm. Toàn sàn có 140 mã tăng, 163 mã giảm và 58 mã đứng giá. Thị trường về cuối phiên giao dịch nhận được lực cầu bắt đáy tốt và điều này giúp nhiều cổ phiếu trụ cột bật tăng trở lại. Trong đó, các cổ phiếu ngân hàng như VCB, ACB, BID, CTG, MBB, SHB... đều hồi phục tốt. Trong đó, VCB tăng 0,2%, MBB tăng 0,9%, SHB tăng 3,4%. Bên cạnh đó, các mã như FPT, HPG, HSG, PVS, VRE... cũng đồng loạt tăng giá.
- Đầu giờ giao dịch chiều, bất ngờ xảy ra với cổ phiếu MSN khi áp lực bán bất ngờ dâng cao đặc biệt là từ khối ngoại đã đẩy cổ phiếu này lao dốc. MSN đang giảm 6.5% xuống 64.500 đồng/cp. Về cuối phiên giao dịch, Các cổ phiếu như VPB, VNM, MSN, VCB, BVH... giảm rất sâu và tạo áp lực rất lớn lên VN-Index. Trong đó, MSN bị kéo xuống mức giá sàn và khớp lệnh 2.27 triệu cổ phiếu, trong đó, khối ngoại bán ròng trên 1,2 triệu cổ phiếu.
- Kết thúc phiên giao dịch, VN-Index giảm **5.88 điểm (-0.61%)** xuống mức **953.43** điểm. Toàn sàn có **129** mã tăng, **190** mã giảm và **67** mã đứng giá.
- Thanh khoản thị trường phiên hôm nay tăng so với phiên trước do phát sinh đột biến giao dịch thỏa thuận tại VHM. Tổng khối lượng giao dịch toàn phiên đạt 264.94 triệu cổ phiếu, trị giá 7,859.02 tỷ đồng. (Trong đó GDTT đạt hơn 4,162.0 tỷ đồng).
- Khối ngoại phiên hôm nay bán ròng trên Hose với giá trị 231.9 tỷ đồng. Trên HNX khối này mua ròng với giá trị 0.2 tỷ đồng.

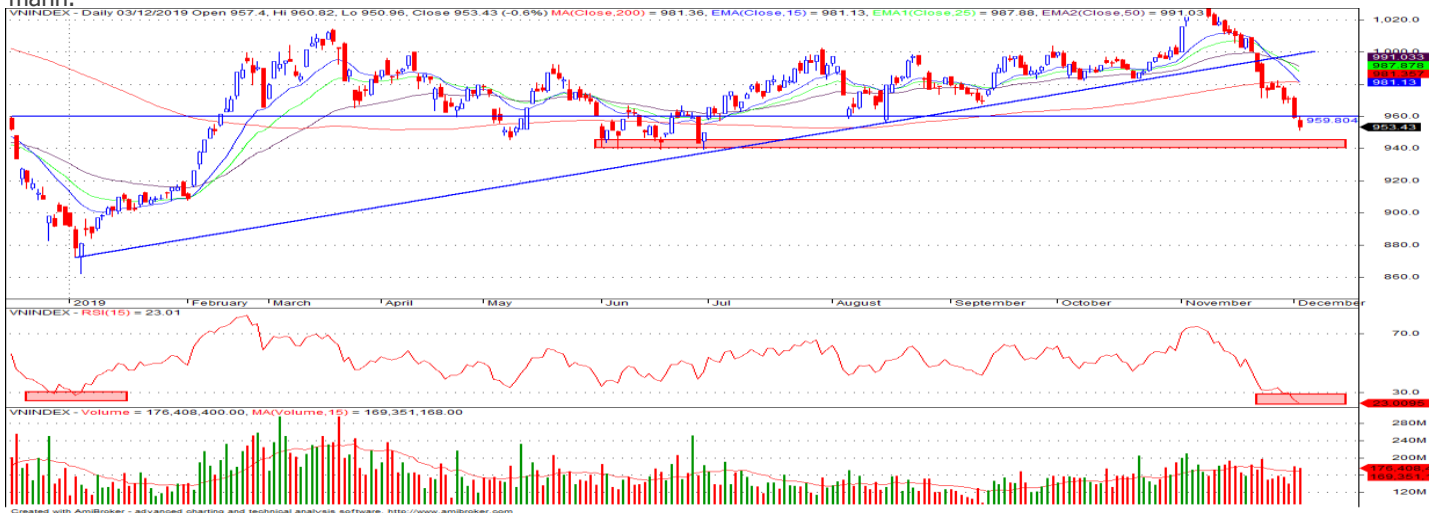
Giá trị đóng cửa	<b>953.43</b>
Biến động (%)	<b>-5.88 (-0.61%)</b>
KL(triệu CP)	264.94
Giá trị (tỷ đồng)	7,859.02
SLCP tăng giá	<b>129</b>
SLCP giảm giá	<b>190</b>
SLCP đứng giá	<b>67</b>

## GIAO DỊCH KHỐI NGOẠI

	HOSE	HNX
<b>Mua</b>	732.6	2.0
<b>Bán</b>	964.5	1.8
<b>GTGD ròng</b>	<b>-231.9</b>	<b>0.2</b>

## NHẬN ĐỊNH THỊ TRƯỜNG

Thị trường đóng cửa phiên 03/12 với diễn biến tiếp tục giảm điểm khi nhiều nhóm cổ phiếu vốn hóa lớn vẫn còn áp lực điều chỉnh mạnh. Phiên hôm nay thị trường diễn biến hồi phục nhìn chung khá yếu trong khi lực cầu tham gia vẫn còn khá dè dặt, thận trọng dẫn đến sự hụt hơi và suy giảm về cuối ngày của chỉ số VN-Index tuy có thời điểm chỉ số này có sự hồi phục xanh điểm. Về quan điểm kỹ thuật, với việc chỉ số VN-Index tiếp tục suy giảm trong phiên hôm nay cho thấy áp lực tiêu cực lên chỉ số trong các phiên tiếp theo vẫn còn khá mạnh. Tuy nhiên, chỉ báo RSI cho thấy thị trường trong thời điểm hiện tại đang ở trạng thái "quá bán" vì thế không loại trừ sẽ có nhịp hồi phục nhẹ trở lại trong các phiên tới. Với kịch bản tiêu cực vùng quanh 940 điểm có thể là mức hỗ trợ ngắn hạn cho chỉ số VN-Index trong giai đoạn này. Do đó, trong giai đoạn hiện tại nhà đầu tư tiếp tục cân nhắc nắm giữ tỷ trọng cổ phiếu ở mức thấp 30 - 40% danh mục vào nhóm cổ phiếu thuộc nhóm: ngân hàng, VN30 và vốn hóa lớn có yếu tố cơ bản tốt với triển vọng khả quan trong năm 2019 cho mục tiêu trung, dài hạn, việc gia tăng nắm giữ chỉ nên xem xét khi thị trường có xu hướng rõ ràng trở lại. Các nhà đầu tư có tỷ trọng cổ phiếu cao chỉ xem xét bán hạ tỷ trọng khi thị trường có sự hồi phục trở lại và hạn chế bán ra trong các phiên giảm mạnh.



## DANH MỤC KHUYẾN NGHỊ

STT	Mã CK	Khuyến nghị	Ngày khuyến nghị	Giá hiện tại	Giá thực hiện	LN/Lỗ hiện tại	Giá mục tiêu	LN dự kiến	Giá cắt lỗ	Lỗ dự kiến
1	NLG	Giữ	29/03/2019	27.50	24.7	11.6%	31.7	28.6%	23.0	-6.9%
2	PNJ	Giữ	20/05/2019	81.00	78.8	2.8%	95.0	20.6%	72.8	-7.6%
3	PTB	Giữ	15/10/2019	72.80	73.0	-0.3%	80.0	9.6%	69.0	-5.5%
4	BVH	Bán	31/10/2019	68.50	71.0	-3.5%	84.0	18.3%	67.0	-5.6%
5	HPG	Mua	03/12/2019	23.45	23.4	0.2%	32.0	36.8%	22.0	-6.0%

## TIN TỨC NỔI BẬT

**Trump dọa tăng thuế với 3 quốc gia, chứng khoán châu Á giảm.** Chỉ số MSCI châu Á - Thái Bình Dương trừ Nhật Bản giảm gần 0,9% trong đầu phiên 3/12. Tất cả chỉ số lớn trong khu vực đều giảm, mạnh nhất là Australia và Nhật Bản. ASX 200 của Australia giảm 2% trong khi Nikkei 225 của Nhật Bản giảm 1%. Tại Trung Quốc, Shanghai Composite và Shenzhen Composite lần lượt giảm 0,3% và 0,4%. Hang Seng của Hong Kong cũng giảm gần 0,4% do cổ phiếu của các nhà bán lẻ giảm hơn 1%. Số liệu chính thức vừa công bố cho thấy doanh số bán lẻ tháng 10 tại thị trường này giảm 26,2% so với cùng kỳ năm ngoái và ghi nhận mức giảm kỷ lục. ([Link: https://ndh.vn/quoc-te/trump-doa-tang-thue-voi-3-quoc-gia-chung-khoan-chau-a-giam-1259521.html](https://ndh.vn/quoc-te/trump-doa-tang-thue-voi-3-quoc-gia-chung-khoan-chau-a-giam-1259521.html))

**Kỳ vọng OPEC+ cắt giảm sản lượng hơn nữa, giá dầu tăng 1%.** Giá dầu Brent tương lai tăng 43 cent, tương đương 0,7%, lên 60,92 USD/thùng. Giá dầu WTI tương lai tăng 79 cent, tương đương 1,4%, lên 55,96 USD/thùng. Giá dầu rời đỉnh trong phiên khi Phố Wall giảm vì số liệu sản xuất của Mỹ trong tháng 11 tiếp tục giảm và Tổng thống Donald Trump thông báo tái áp thuế nhôm, thép nhập từ Brazil, Argentina. Trump "cáo buộc hai nước trên thao túng nội tệ để đối xử bất công với nông dân Mỹ, một lần nữa cho thấy cách tiếp cận dùng một phương thức cho mọi vấn đề thương mại", Craig Erlam, nhà phân tích thị trường cấp cao tại OANDA Europe, cho biết. ([Link: https://ndh.vn/nang-luong/ky-vong-opez-cat-giam-san-luong-hon-nua-gia-dau-tang-1-1259510.html](https://ndh.vn/nang-luong/ky-vong-opez-cat-giam-san-luong-hon-nua-gia-dau-tang-1-1259510.html))

**Vinmart và Vinmart+ sáp nhập vào Masan.** Tập đoàn Vingroup (HoSE: VIC) vừa quyết định sáp nhập Công ty VinCommerce, Công ty VinEco với Công ty Hàng tiêu dùng Masan (Masan Consumer Holding) để thành lập tập đoàn hàng tiêu dùng và bán lẻ hàng đầu Việt Nam. Hiện Vingroup và Masan đang tiến hành các thủ tục pháp lý cần thiết để tiến tới ký hợp đồng chính thức. Trong thư gửi cán bộ công nhân viên được phát đi sáng nay (3/12), Ban lãnh đạo Vingroup cho biết sau khi hoán đổi cổ phần, do tỷ lệ sở hữu trong công ty mới không còn đa số, tập đoàn quyết định chuyển giao toàn bộ việc điều hành Công ty VinCommerce (chuỗi siêu thị VinMart, cửa hàng VinMart+) và Công ty VinEco sang cho Tập đoàn Masan. Ban lãnh đạo Vingroup cũng cho biết việc chuyển nhượng này nhằm tập trung toàn bộ nguồn lực cho 2 lĩnh vực là công nghiệp và công nghệ (hiện có VinFast và VinSmart). ([Link: https://ndh.vn/doanh-nghiep/vinmart-va-vinmart-sap-nhap-va-into-masan-1259520.html](https://ndh.vn/doanh-nghiep/vinmart-va-vinmart-sap-nhap-va-into-masan-1259520.html))

**VIC: Vingroup phát hành hơn 22,6 triệu cổ phiếu cho Hanwha.** Vingroup (HoSE: VIC) đã phát hành hơn 22,64 triệu cổ phiếu cho KEB Hana Bank với tư cách là bên nhận ủy thác của Hanwha Vietnam Opportunity Private Fund 1 để chuyển đổi 21,66 triệu cổ phiếu ưu đãi cổ tức có quyền chuyển đổi năm 2018 (tỷ lệ 1,05). Giá chuyển đổi 106.179 đồng/cp, tương ứng thấp hơn 8% so với thị giá ngày 3/12. Sau chuyển đổi, Hanwha sở hữu hơn 62,34 triệu cổ phiếu ưu đãi cổ tức và 22,6 triệu cổ phiếu phổ thông. Vào tháng 8/2018, VIC đã phát hành 84 triệu cổ phiếu ưu đãi cổ tức cho Hanwha với giá 110.976 đồng/cp, tương đương giá trị 9.321 tỷ đồng. ([Link: https://ndh.vn/doanh-nghiep/vingroup-phat-hanh-hon-22-6-trieu-co-phieu-cho-hanwha-1259525.html](https://ndh.vn/doanh-nghiep/vingroup-phat-hanh-hon-22-6-trieu-co-phieu-cho-hanwha-1259525.html))

## TOP 5 GIAO DỊCH THỎA THUẬN

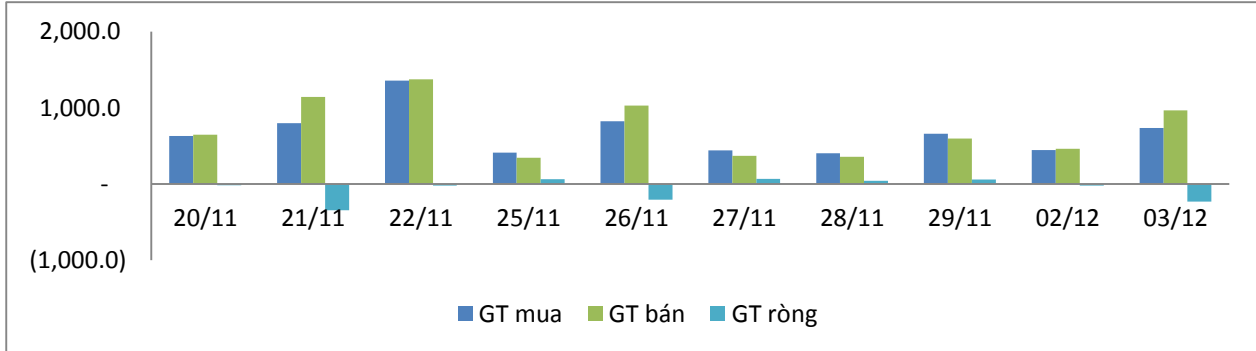
MÃ CK	KHỐI LƯỢNG (CP)	GTGD (Tỷ đồng)
<b>HOSE</b>		
VHM	30,564,000	2,805.8
GEX	8,043,360	159.6
TCB	5,578,180	126.6
PNJ	1,046,666	89.2
MSN	1,130,000	81.8
<b>HNX</b>		
VCG	3,160,000	85.6
DNP	2,570,000	41.1
AMV	1,091,000	24.6
GKM	130,000	1.8
CTP	520,600	1.5

## TOP 5 GIÁ TRỊ GIAO DỊCH

MÃ CK	KHỐI LƯỢNG (CP)	GTGD (Tỷ đồng)
<b>HOSE</b>		
ROS	32,299,030	783.1
VHM	3,357,960	304.3
HPG	9,332,060	218.1
VNM	1,422,610	166.1
VRE	4,599,360	156.4
<b>HNX</b>		
ACB	1,421,000	32.2
PVS	1,680,300	28.5
NVB	2,042,300	18.8
VCS	200,600	15.1
SHB	1,961,100	11.7

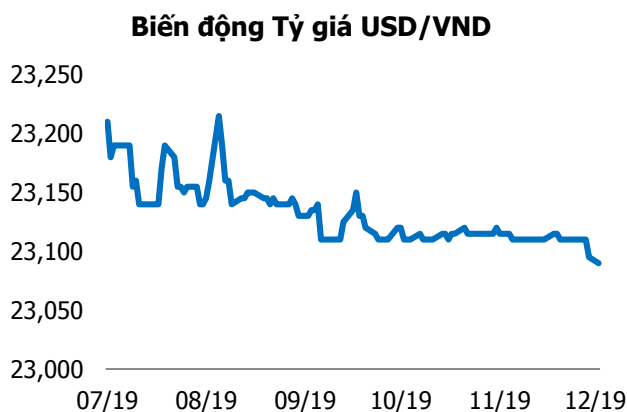
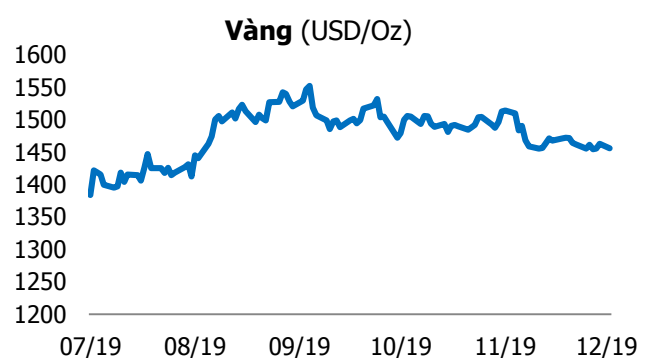
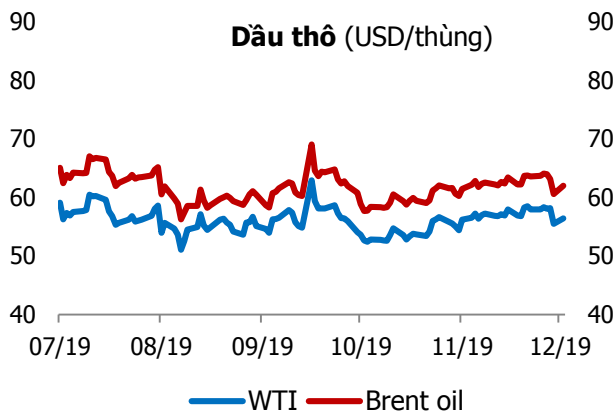
## GIAO DỊCH NHÀ ĐẦU TƯ NƯỚC NGOÀI

Sàn GD	GT Mua (Tỷ )	% Thị trường	GT Bán (Tỷ)	% Thị trường	Mua-Bán
<b>HOSE</b>	732.6	6.09	964.5	8.02	<b>-231.9</b>
<b>HNX</b>	2.0	0.56	1.8	0.51	<b>0.2</b>
<b>Tổng số</b>	<b>734.6</b>		<b>966.3</b>		<b>-231.7</b>



HOSE			
Top 5 mua ròng		Top 5 bán ròng	
Mã CK	Giá trị (tỷ đồng)	Mã CK	Giá trị (tỷ đồng)
HPG	35.2	MSN	80.5
E1VFN30	14.4	VNM	73.0
HVN	12.9	VHM	61.0
VRE	10.2	ROS	24.3
KDH	8.6	VCB	13.2

HNX			
Top 5 mua ròng		Top 5 bán ròng	
Mã CK	Giá trị (tỷ đồng)	Mã CK	Giá trị (tỷ đồng)
PVS	0.62	HUT	0.45
SHS	0.30	PVG	0.43
NBC	0.11	MAS	0.22
TIG	0.07	PGS	0.03
VHL	0.05	AMV	0.02



## TUYÊN BỐ MIỄN TRÁCH NHIỆM

Các thông tin và nhận định trong báo cáo này được cung cấp bởi TCSC dựa vào các nguồn thông tin mà TCSC coi là đáng tin cậy, có sẵn và mang tính hợp pháp. Tuy nhiên, chúng tôi không đảm bảo tính chính xác hay đầy đủ của các thông tin này.

Nhà đầu tư sử dụng báo cáo này cần lưu ý rằng các nhận định trong báo cáo này mang tính chất chủ quan của chuyên viên phân tích TCSC. Nhà đầu tư sử dụng báo cáo này tự chịu trách nhiệm về quyết định của mình.

TCSC có thể dựa vào các thông tin trong báo cáo này và các thông tin khác để ra quyết định đầu tư của mình mà không bị phụ thuộc vào bất kì ràng buộc nào về mặt pháp lý đối với các thông tin đưa ra.

Báo cáo này không được phép sao chép, tái tạo, phát hành và phân phối với bất kỳ mục đích nào nếu không được sự chấp thuận bằng văn bản của Công ty Cổ phần Chứng khoán Thành Công. Xin vui lòng ghi rõ nguồn trích dẫn nếu sử dụng các thông tin trong báo cáo này.

### © Công ty Cổ phần Chứng khoán Thành Công (TCSC)

Lầu 2, Số 6 Hồ Tùng Mậu, P. Nguyễn Thái Bình, Quận 1, TP.HCM

Điện thoại: (028) 38270527 | Fax: (028) 38218010

E-mail: [info@tcsc.vn](mailto:info@tcsc.vn)

Web: [www.tcsc.vn](http://www.tcsc.vn)